



# XXI. Önkormányzati Költségvetési- és Adókonferencia

**Korsós László**

**Irodavezető**

Eger, 2021. október 21.

## Friss hír

### INNOVÁCIÓS ÉS TECHNOLÓGIAI MINISZTERIUM

#### 500 MILLIÁRD FORINTOS ADÓCSÖKKENTÉS A VÁLLALKOZÁSOKNAK A MINIMÁLBÉREMELÉS ÉRDEKÉBEN

**A kormány** az önkormányzatok költségvetési stabilitását is figyelembe véve megfontolja a korábbi kamarai javaslatot, amely **a helyi iparűzési adó idei mérséklését kiterjesztené 2022-re.** Az intézkedéssel a magyar munkavállalók kétharmadának kenyérkeresetet biztosító **kkv-szektor cégei további 150 milliárd forintot takaríthatnának meg.**

Fenn kellene tartani jövőre is a helyi iparűzési adó jelenlegi rendszerét a Magyar Kereskedelmi és Iparkamara (MKIK) javaslata szerint, amikor pedig nincsenek választások, akkor az iparűzési adó egész rendszerét át kellene tekinteni a szervezet elnöke, Parragh László szerint. A kamara az **egyéb helyi adók befagyasztását is javasolja a kormánynak**, hogy ne lehessen például ingatlan adót, turisztikai hozzájárulást emelni, mert a vállalkozói kasszák most elég vékonyak.

## Szolidaritási adó /jelentősen megnőtt/

2020-2021. szolidaritási hozzájárulás összege /Ft/	2021. évi szolidaritási hozzájárulás összege /Ft/	Hipa 2020 adóbevétel	hipa 2020 bevételhez képest a 2021. évi szol hjárulás %-a
Dunaújváros	1 767 390 999	4 204 600 000	42,0%
Győr	7 888 609 762	21 238 470 913	37,1%
Kecskemét	3 946 556 044	11 832 062 920	33,4%
Székesfehérvár	5 685 856 000	17 117 156 992	33,2%
Szombathely	2 697 263 874	9 138 502 058	29,5%
Tatabánya	1 593 308 582	6 812 129 795	23,4%
Veszprém	1 618 045 878	7 176 092 668	22,5%
Debrecen	3 466 579 569	15 806 449 243	21,9%
<b>Eger</b>	<b>796 911 004</b>	<b>3 655 022 770</b>	<b>21,8%</b>
Szolnok	1 047 310 258	4 927 556 574	21,3%
Zalaegerszeg	952 748 000	4 566 322 582	20,9%
Nyíregyháza	1 799 366 340	8 736 240 133	20,6%
Miskolc	2 238 538 132	10 930 708 603	20,5%
Sopron	798 219 893	4 135 437 030	19,3%
Szeged	1 844 502 000	10 061 954 707	18,3%
Székszárd	445 490 000	2 445 670 771	18,2%
Békéscsaba	618 293 363	3 673 842 142	16,8%
Pécs	1 401 236 805	8 541 303 156	16,4%
Nagykanizsa	443 088 026	2 729 806 335	16,2%
Kaposvár	502 720 796	3 253 838 242	15,5%
Hódmezővásárhely	188 240 821	2 086 277 173	9,0%
Érd	213 007 110	2 488 739 423	8,6%
Salgótarján	104 336 152	1 294 437 519	8,1%
	<b>42 057 619 408</b>	166 852 621 749	

# Mit hoz a jövő? Jó lenne mielőbb tudni

## 1.) Adóerőszámítás

- - KKV előlegcsökkentés,
- - nem KKV előlegcsökkentés

## 2.) Szolidaritási adó csökkentés

## 3.) KKV 1%? 2022 - adóemelés, ha visszaáll a 2%? ☹

A **2021. évben végződő adóévben** azon, a helyi adókról szóló 1990. évi C. törvény 52. § 26. pontja szerinti vállalkozó (a továbbiakban: vállalkozó) esetén, amely azzal felel meg a kis- és középvállalkozásokról, fejlődésük támogatásáról szóló 2004. évi XXXIV. törvény (a továbbiakban: KKV törvény) szerinti mikro-, kis- és középvállalkozássá minősítés feltételeinek, hogy esetében a KKV törvény 3. § (1) bekezdés b) pontjában meghatározott nettó árbevétel vagy mérlegfőösszeg értékhatár legfeljebb 4 milliárd Ft (a továbbiakban: mikro-, kis- és középvállalkozás), a **helyi iparűzési adó mértéke 1 százalék...**

4.) A **2021. évben végződő adóévben** a **helyi adó és a települési adó mértéke nem lehet magasabb**, mint ugyanazon helyi adónak, települési adónak a 2020. december 1-jén hatályos és alkalmazandó önkormányzati adórendeletben megállapított adómértéke. Az önkormányzatnak a 2020. december 1-jén hatályos adórendelete szerinti adómentességet, adókedvezményt a **2021. évben végződő adóévben is fenn kell tartania.2022?**

## 5.) NAV-HIPA Egy adózó egy adóbevallás? -2022?

## Állami Számvevőszék HIPA vizsgálata 2010

Anno (2010.) az ellenőrzés megállapításai:

Helyi adók felhasználási céljai, tájékoztatás az adóbevételekről, a jegyző beszámoltatása útján nem ellenőrizte az adóhatóság tevékenységét.

A testületek nem határoztak meg az adóhatósági munka javítására – *indokolt esetben sem* – konkrét feladatokat, csak általános célokat.

Az adóigazgatásban dolgozók teljesítményértékelési és ösztönzési rendszere, az adóellenőrzések hatékonysága.

# Állami Számvevőszék HIPA vizsgálata 2010

Anno a helyszíni ellenőrzés megállapításainak hasznosítása mellett ezt **javasolta az ÁSZ a Kormánynak**

**1. Tegyen javaslatot az Országgyűlésnek a helyi önkormányzatok gazdálkodása stabilitását, a helyi adóbevételek biztonságos tervezését, a helyi önkormányzatok gazdasági programja adópolitikai célkitűzéseinek kidolgozását is elősegítő középtávú adópolitikai koncepció elfogadására.**

**2. Terjessze elő a költségvetési törvényjavaslatban a jövedelemkülönbség mérséklésével kapcsolatos adóerő-képesség iparüzési adóbevételek előző évi tényadatain alapuló számítási módszerét.**

**3. Ösztönözze a szakszerűbb, hatékonyabb feladatszervezést a helyi adóigazgatásba az adópolitikáért felelős miniszternek.**

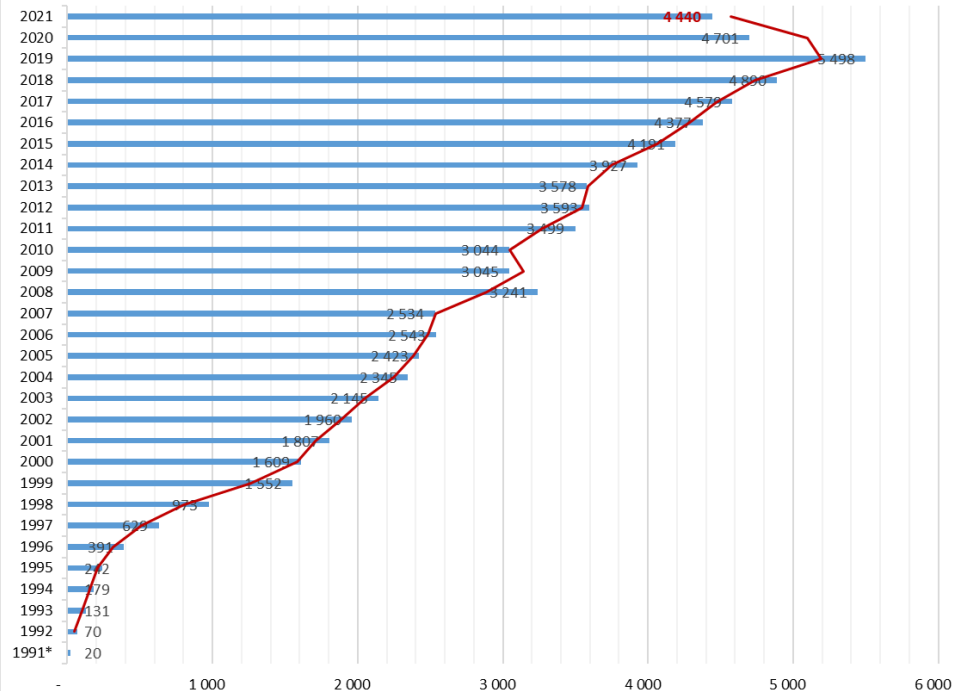
**1. Dolgoztassa ki a MÁK informatikai fejlesztése feladatkörében az önkormányzati adófeldolgozást és nyilvántartást végző, elavult ÖNKADÓ program kiváltását biztosító állami szoftvert. → ASP**

# Adóbevételek 1992-2021. Egerben

EGER Helyi adó bevételek (1992-2021.)

\*Lakossági adóbevételek

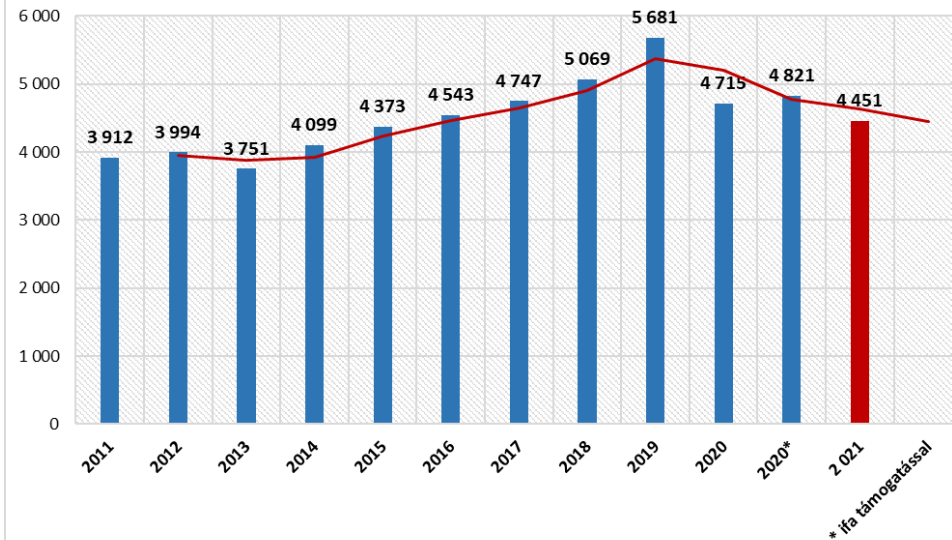
MILLIÓ



Önkormányzatot megillető adóbevételek 2007-2021

(helyi adók és átengedett adóbevételek együtt)

adatok millió forintban



\* ifa támogatással

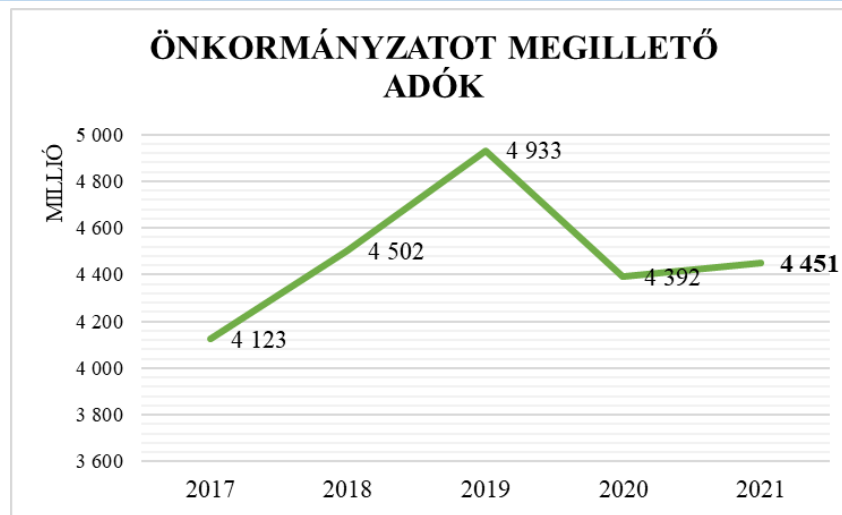
# Adóbevételek 2017-2020. (éves) Egerben

Adóévek <b>1-12 havi</b> bevételei	2017	2018	2019	2020	VÁLTOZÁS 2020-2019
IPARÚZÉSI ADÓ	3 338 003 544	3 589 612 843	4 196 043 271	3 655 022 770	-541 020 501
VAGYONI TIPUSÚ ADÓK	1 009 607 413	1 054 911 528	1 048 506 361	989 987 002	-58 519 359
IDEGENFORGALMI ADÓ	231 533 139	245 632 557	253 633 100	55 912 403	-197 720 697
<b>HELYI ADÓK</b>	<b>4 579 144 096</b>	<b>4 890 156 928</b>	<b>5 498 182 732</b>	<b>4 700 922 175</b>	<b>-797 260 557</b>
ÁTENGEDETT ADÓK	168 218 888	178 520 939	183 197 233	14 064 012	-169 133 221
<b>ÖNK MEGILLETŐ ADÓK</b>	<b>4 747 362 984</b>	<b>5 068 677 867</b>	<b>5 681 379 965</b>	<b>4 714 986 187</b>	<b>-966 393 778</b>



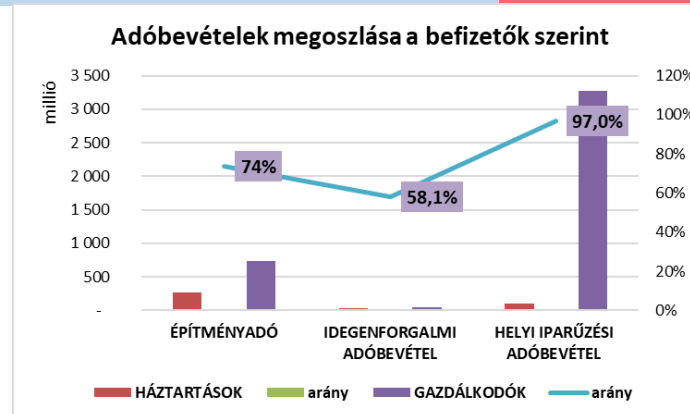
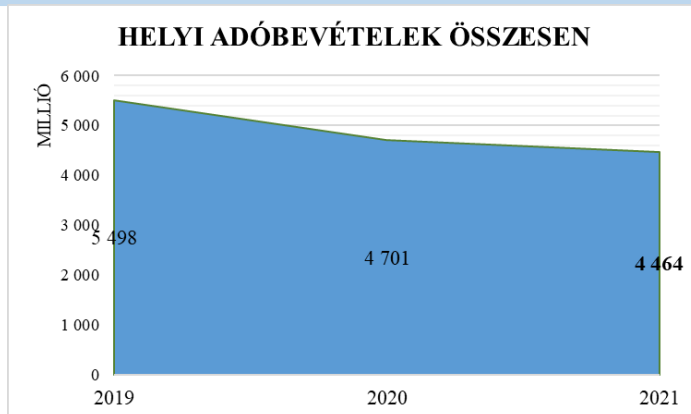
# Adóbevételek 2021. ¾ éves Egerben

PÜ BEVÉTEL 2021.09.30-ig	2017	2018	2019	2020	2021	Változás 2021-2020	Változás 2021-2019
IPARÚZÉSI ADÓ	2 821 800 626	3 126 876 813	3 555 366 429	3 367 829 263	3 368 344 051	514 788	-187 022 378
VAGYONI TIPUSÚ ADÓK	969 868 384	1 021 021 389	1 018 649 929	957 398 231	997 641 359	40 243 128	-21 008 570
IDEGENFORGALMI ADÓ	176 683 776	189 239 421	189 805 540	55 742 579	74 415 182	18 672 603	-115 390 358
<b>HELYI ADÓK</b>	<b>3 968 352 786</b>	<b>4 337 137 623</b>	<b>4 763 821 898</b>	<b>4 380 970 073</b>	<b>4 440 400 592</b>	<b>59 430 519</b>	<b>-323 421 306</b>
ÁTENGEDETT ADÓK	155 054 270	164 392 578	168 944 678	10 884 721	10 529 690	-355 031	-158 414 988
<b>ÖNK MEGILLETŐ ADÓK</b>	<b>4 123 407 056</b>	<b>4 501 530 201</b>	<b>4 932 766 576</b>	<b>4 391 854 794</b>	<b>4 450 930 282</b>	<b>59 075 488</b>	<b>-481 836 294</b>



# Adóbevételek 2019-2021. éves Egerben

PÜ BEVÉTEL 2021.12.31-ig	2019	2020	2021	Változás 2021-2019
IPARÚZÉSI ADÓ	4 196 043 271	3 655 022 770	3 377 677 575	-818 365 696
VAGYONI TIPUSÚ ADÓK	1 048 506 361	989 987 002	1 004 203 780	-44 302 581
IDEGENFORGALMI ADÓ	253 633 100	55 912 403	82 008 213	-171 624 887
<b>HELYI ADÓK</b>	<b>5 498 182 732</b>	<b>4 700 922 175</b>	<b>4 463 889 568</b>	<b>-1 034 293 164</b>
ÁTENGEDETT ADÓK	183 197 233	14 064 012	11 075 459	-172 121 774
<b>ÖNK MEGILLETŐ ADÓK</b>	<b>5 681 379 965</b>	<b>4 714 986 187</b>	<b>4 474 965 027</b>	<b>-1 206 414 938</b>



# Adóbevételek 2019-2021. éves Egerben

2019-2020. évi <u>2021. 1-9 havi adóbevételi adatok</u> (Ft-ban) /bruttó korrekció nélkül/	2019. évi önkormányzatot megillető adóbevételek összesen	2020. évi önkormányzatot megillető adóbevételek összesen	2020. évi önkormányzatot megillető adóbevételek csökkenése az előző évi adatokhoz képest	2021. szeptember 30-ig önkormányzatot megillető adó és díjbevételek összesen
<b>Eger</b>	<b>5 681 379 965</b>	<b>4 714 986 187</b>	<b>⬇️ 966 393 778</b>	<b>4 450 930 282</b>

2019-2020. évi <u>2021. 1-9 havi adóbevételi adatok</u> (Ft-ban) /bruttó korrekció nélkül/	2019. évi helyi adóbevételek	2020. évi helyi adóbevételek	2020. évi helyi adóbevételek csökkenése az előző évi helyi adóbevételekhez képest	2021. szeptember 30-ig helyi adóbevételek
<b>Eger</b>	<b>5 498 182 732</b>	<b>4 700 922 175</b>	<b>⬇️ 797 260 557</b>	<b>4 440 400 592</b>

# Adóbevételek 2019-2021. éves Egerben

2019-2020. évi <u>2021. 1-9 havi adóbevételi adatok</u> (Ft-ban) /bruttó korrekció nélkül/	2019. évi iparüzési adóbevétel	2020. évi iparüzési adóbevétel	2020. évi iparüzési adóbevétel csökkenése az előző évi adatokhoz képest	2021. szeptember 30-ig iparüzési adóbevétel
<b>Eger</b>	4 196 043 271	3 655 022 770	⬇️ 541 020 501	3 368 344 051

2019-2020. évi <u>2021. 1-9 havi adóbevételi adatok</u> (Ft-ban) /bruttó korrekció nélkül/	2019. évi vagyoni típusú adóbevétel	2020. évi vagyoni típusú adóbevétel	2020. évi vagyoni típusú adóbevétel változása az előző évi adatokhoz képest	2021. szeptember 30-ig vagyoni típusú adóbevétel
<b>Eger</b>	1 048 506 361	989 987 002	⬇️ 58 519 359	997 641 359

2019-2020. évi <u>2021. 1-9 havi adóbevételi adatok</u> (Ft-ban) /bruttó korrekció nélkül/	2019. évi idegenforgalmi adóbevétel	2020. évi idegenforgalmi adóbevétel	2020. évi idegenforgalmi adóbevétel csökkenése az előző évi adatokhoz képest	2021. szeptember 30-ig idegenforgalmi adóbevétel
<b>Eger</b>	253 633 100	55 912 403	❌ 197 720 697	74 415 182

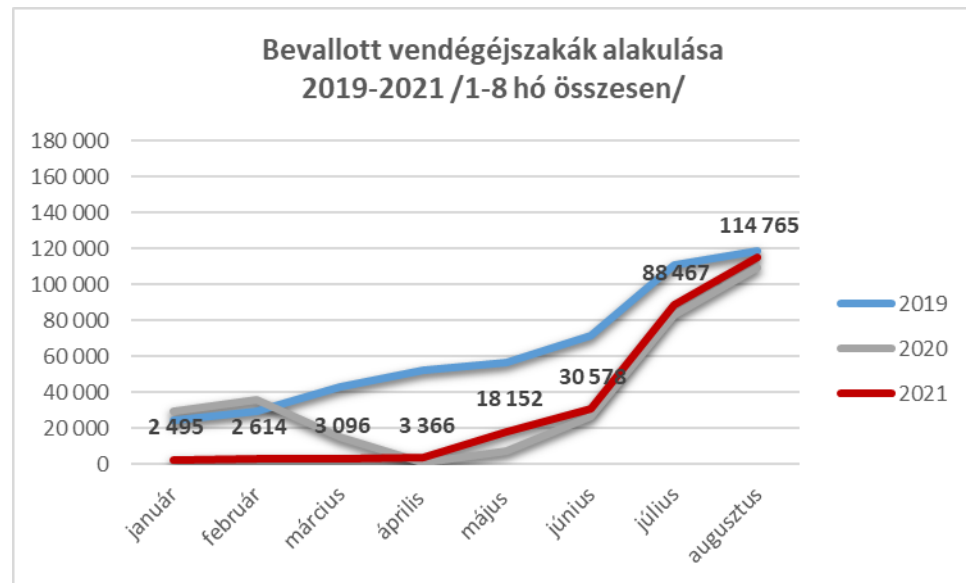
# Optimistán készül Eger a 2021. turisztikai évre

*/2021. áprilisától növekedésnek indult a bevallott vendégéjszakák száma/*

Óvatos optimizmusra ad okot, hogy a vendégéjszaka számok az idén **április – augusztus hónapokban** a múlt évi adatokhoz képest ismét emelkedő  $+28.445$  nap/ tendenciát mutatnak!

**Az adott hónapok mindegyikében növekedett a vendégéjszakák száma az előző évi adatokhoz képest.**

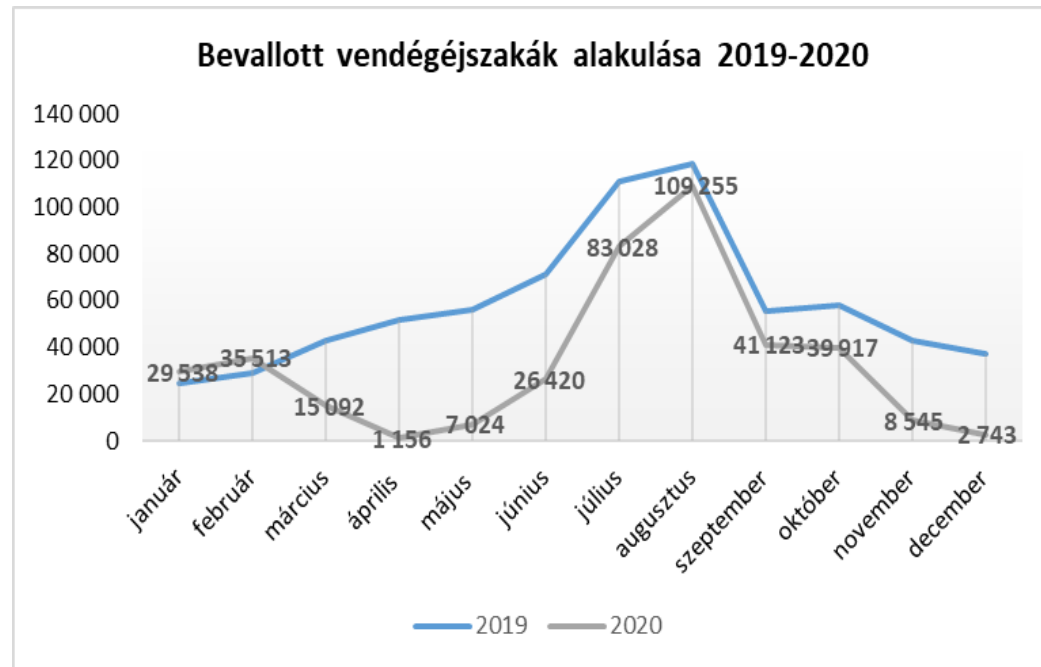
Míg 2020. évben 226.883 vendégéjszaka került bevallásra, addig ez idén 255.328 vendégéjszakára növekedett.



Bevallott vendégéjszakák száma	január	február	március	április	május	június	július	augusztus
2019	24 335	29 100	42 770	51 885	56 186	71 434	110 864	118 966
2020	29 538	35 513	15 092	1 156	7 024	26 420	83 028	109 255
<b>2021</b>	<b>2 495</b>	<b>2 614</b>	<b>3 096</b>	<b>3 366</b>	<b>18 152</b>	<b>30 578</b>	<b>88 467</b>	<b>114 765</b>
<i>változás előző évhez</i>	-27 043	-32 899	-11 996	2 210	11 128	4 158	5 439	5 510

## Bevallott vendégéjszakák számának és az idegenforgalmi adó összegének alakulása a koronavírus megjelenését követően Egerben

- 2020. márciusától 2020. december végéig **-312 ezer vendégéjszaka számmal csökkent** az eltöltött napok száma az előző évi adatokhoz képest.
- Az Egerben 2020. évben összességében az **eltöltött vendégéjszakák száma 300 ezer nappal csökkent /összesen: 400 ezer vendégéjszaka került bevallásra/** a megelőző év adataihoz képest, ennek nyomán az **idegenforgalmi adó (és támogatás) értéke is csökkent 85.6 millió forinttal.**



# Megyei Jogú Városok önkormányzatait megillető IFA adóbevételek

(2020. évi támogatás nélkül)

2019-2020. évi 2021. 1-9 havi adóbevételi adatok (Ft-ban) /bruttó korrekció nélkül/	2019. évi idegenforgalmi adóbevétel	2020. évi idegenforgalmi adóbevétel	2020. évi idegenforgalmi adóbevétel csökkenése az előző évi adatokhoz képest	2020. évi idegenforgalmi adóbevétel csökkenés aránya az előző évi adatokhoz képest	2021. szeptember 30-ig idegenforgalmi adóbevétel	Előző év 2020. éves ifa bevételhez képest a 2021. szeptember 30-i teljesítés	2021. szeptember 30-ig idegenforgalmi adóbevétel változása az előző évi éves bevételekhez képest	2019. éves idegenforgalmi adóbevételéhez képest a 2021. szeptember 30-i teljesítés aránya
<b>Eger</b>	<b>253 633 100</b>	<b>55 912 403</b>	<b>- 197 720 697</b>	<b>22,0%</b>	<b>74 415 182</b>	<b>133,1%</b>	<b>18 502 779</b>	<b>29,3%</b>
Szeged	212 792 050	50 888 146	- 161 903 904	23,9%	50 822 893	99,9%	-65 253	23,9%
Miskolc	180 891 342	53 456 076	- 127 435 266	29,6%	44 997 729	84,2%	-8 458 347	24,9%
Sopron	163 703 899	34 343 409	- 129 360 490	21,0%	34 131 140	99,4%	-212 269	20,8%
Debrecen	163 961 426	39 112 182	- 124 849 244	23,9%	30 541 914	78,1%	-8 570 268	18,6%
Győr	208 483 650	50 051 414	- 158 432 236	24,0%	28 922 298	57,8%	-21 129 116	13,9%
Pécs	101 008 820	24 600 844	- 76 407 976	24,4%	27 611 357	112,2%	3 010 513	27,3%
Nyíregyháza	80 901 946	18 843 699	- 62 058 247	23,3%	27 024 400	143,4%	8 180 701	33,4%
Kecskemét	81 032 688	18 510 422	- 62 522 266	22,8%	16 102 812	87,0%	-2 407 610	19,9%
Székesfehérvár	65 604 600	16 491 618	- 49 112 982	25,1%	15 046 645	91,2%	-1 444 973	22,9%
Veszprém	44 659 736	11 867 559	- 32 792 177	26,6%	14 291 500	120,4%	2 423 941	32,0%
Zalaegerszeg	27 240 697	14 301 781	- 12 938 916	52,5%	7 847 000	54,9%	-6 454 781	28,8%
Szombathely	39 109 878	12 797 107	- 26 312 771	32,7%	7 264 910	56,8%	-5 532 197	18,6%
Kaposvár	18 863 200	5 255 868	- 13 607 332	27,9%	5 186 930	98,7%	-68 938	27,5%
Békéscsaba	15 525 466	2 728 318	- 12 797 148	17,6%	3 723 210	136,5%	994 892	24,0%
Szolnok	16 356 172	6 774 661	- 9 581 511	41,4%	3 077 744	45,4%	-3 696 917	18,8%
Érd	5 257 174	3 062 809	- 2 194 365	58,3%	2 583 823	84,4%	-478 986	49,1%
Nagykanizsa	11 814 900	2 217 707	- 9 597 193	18,8%	2 443 300	110,2%	225 593	20,7%
Szekszárd	13 146 400	2 900 800	- 10 245 600	22,1%	2 083 508	71,8%	-817 292	15,8%
Dunaújváros	11 324 000	2 463 000	- 8 861 000	21,8%	2 000 000	81,2%	-463 000	17,7%
Hódmezővásárhely	7 488 909	1 486 636	- 6 002 273	19,9%	1 694 669	114,0%	208 033	22,6%
Salgótarján	4 902 210	900 200	- 4 002 010	18,4%	990 800	110,1%	90 600	20,2%
Tatabánya	6 759 691	2 787 794	- 3 971 897	41,2%	770 863	27,7%	-2 016 931	11,4%

## Megyei Jogú Városok önkormányzatait megillető adóbevételek

2019-2020. évi 2021. 1-9 havi adóbevételi adatok /bruttó korrekció nélkül/	2019. évi önkormányzatot megillető adóbevételek összesen	2020. évi önkormányzatot megillető adóbevételek összesen	2020. évi önkormányzatot megillető adóbevételek csökkenése az előző évi adatokhoz képest	2021. szeptember 30-ig önkormányzatot megillető adó és díjbevételek összesen	
Megyei Jogú Városok	235 918 659 686	211 231 567 250	-	24 687 092 436	202 189 531 828

Előző év <u>2020. éves</u> önk adóbevételéhez képest a szeptember 30-i teljesítés	2021. szeptember 30-ig önkormányzatot megillető adó és díjbevételek változása az <u>előző évi éves</u> bevételekhez képest	<u>2019. éves</u> adóbevételéhez képest a szeptember 30-i teljesítés
95,7%	-9 042 035 422	89,8%

## Megyei Jogú Városok önkormányzatait megillető helyi adóbevételek

2019. évi helyi adóbevételek	2020. évi helyi adóbevételek	2020. évi helyi adóbevételek csökkenése az előző évi helyi adóbevételekhez képest	2021. szeptember 30-ig helyi adóbevételek
227 155 812 999	210 563 751 024	- 16 592 061 975	201 474 651 109

Előző év <u>2020. éves</u> helyi adóbevételéhez képest a szeptember 30-i teljesítés	2021. szeptember 30-ig helyi adóbevételek változása az <u>előző évi éves</u> bevételekhez képest	<u>2019. éves</u> helyi adóbevételéhez képest a szeptember 30-i teljesítés
95,7%	-9 089 099 915	88,7%

## Megyei Jogú Városok önkormányzatait megillető HIPA adóbevételek

2019. évi iparűzési adóbevétel	2020. évi iparűzési adóbevétel	2020. évi iparűzési adóbevétel csökkenése az előző évi adatokhoz képest
183 359 638 108	167 668 969 721	- 15 690 668 387
2021. szeptember 30-ig iparűzési adóbevétel	Előző év <u>2020. éves</u> hipa bevételeéhez képest a szeptember 30-i teljesítés	2021. szeptember 30-ig iparűzési adóbevétel változása az <u>előző évi éves</u> bevételekhez képest
159 985 296 358	95,4%	-7 683 673 363

## KKV hipa 1% a megyei jogú városokban (109 ezer db)

*(Itt nagy piros pont 😊 az ASP-nek minden részének így kellene működnie! )*

<b>KKV 1%-os előlegcsökkentés (Ft)</b> <i>/Kimutatás a 4/2021. Korm. rendelet szerinti csökkentésekről/</i>	<b>Adót fizető HIPA adóalanyok száma</b> <i>(összesítő 2020 alapján)</i>
<b>22 590 577 415</b>	<b>202 771</b>

<b>Feldolgozott előlegfelezés (KATA adózók nélkül)</b>	<b>KKV 1%-os előlegcsökkentést igénylők aránya <i>(kivéve KATA)</i></b>	<b>KKV 1%-os előlegcsökkentés aránya a befolyt bevétel %-ban</b>
<b>108 753</b>	<b>41%</b>	<b>14,1%</b>

# KKV hipa 1% a megyei jogú városokban

	2021. szeptember 30-ig iparűzési adóbevétel	KKV 1%-os előlegcsökkentés (Ft) /Kimutatás a 4/2021. Korm. rendelet szerinti csökkentésekről/	KKV 1%-os előlegcsökkentés aránya a befolyt bevétel %-ban
Győr	20 640 655 842	1 730 220 402	8,4%
Székesfehérvár	16 942 332 315	1 662 448 933	9,8%
Pécs	8 481 373 134	853 165 318	10,1%
Dunaújváros	4 899 641 417	500 395 762	10,2%
Szombathely	7 862 980 432	812 419 082	10,3%
Tatabánya	6 283 075 050	686 195 363	10,9%
Veszprém	6 522 387 180	737 161 863	11,3%
Kecskemét	11 813 113 736	1 427 635 768	12,1%
Miskolc	9 963 228 965	1 563 220 350	15,7%
Nyíregyháza	8 701 791 211	1 369 121 967	15,7%
Salgótarján	1 154 953 944	188 242 682	16,3%
Szolnok	4 665 468 613	791 507 819	17,0%
Zalaegerszeg	3 914 409 000	669 907 782	17,1%
Széksárd	2 142 627 187	367 144 512	17,1%
Eger	3 368 344 051	615 007 150	18,3%
Kaposvár	3 248 310 846	621 686 449	19,1%
Érd	2 995 451 752	573 964 291	19,2%
Békéscsaba	3 295 720 279	652 435 098	19,8%
Szeged	9 552 826 530	1 905 730 022	19,9%
Debrecen	15 675 628 316	3 128 671 370	20,0%
Sopron	3 664 900 688	751 383 538	20,5%
Nagykanizsa	2 293 482 326	533 871 300	23,3%
Hódmezővásárhely	1 902 593 544	449 040 594	23,6%

## Megyei Jogú Városok önkormányzatait megillető vagyoni típusú helyi adóbevételek

2019. évi vagyoni típusú adóbevétel	2020. évi vagyoni típusú adóbevétel	2020. évi vagyoni típusú adóbevétel változása az előző évi adatokhoz képest
42 061 712 739	42 356 966 975	295 254 236

2021. szeptember 30-ig vagyoni típusú adóbevétel	Előző év <u>2020. éves</u> vagyoni típusú adóbevételhez képest a szeptember 30-i teljesítés	2021. szeptember 30-ig vagyoni típusú adóbevétel változása az <u>előző évi éves</u> bevételekhez képest
41 074 585 694	97,0%	-1 282 381 281

# Megyei Jogú Városok önkormányzatait megillető IFA bevételek

(2020. évi támogatás nélkül)

2019. évi idegenforgalmi adóbevétel	2020. évi idegenforgalmi adóbevétel	2020. évi idegenforgalmi adóbevétel csökkenése az előző évi adatokhoz képest
1 734 461 954	431 754 453	- 1 302 707 501
2021. szeptember 30- ig idegenforgalmi adóbevétel	Előző év <u>2020.</u> <u>éves</u> ifa bevételhez képest a szeptember 30-i teljesítés	2021. szeptember 30- ig idegenforgalmi adóbevétel változása az <u>előző évi éves</u> bevételekhez képest
403 574 627	93,5%	-28 179 826

# Megyei Jogú Városok önkormányzatait megillető helyi adóbevételek városonként

2019-2020. évi 2021. 1-9 havi adóbevételi adatok (Ft-ban) /bruttó korrekció nélkül/	2021. szeptember 30-ig iparűzési adóbevétel
--	--

<b>Győr</b>	20 640 655 842
<b>Székesfehérvár</b>	16 942 332 315
<b>Debrecen</b>	15 675 628 316
<b>Kecskemét</b>	11 813 113 736
<b>Miskolc</b>	9 963 228 965
Szeged	9 552 826 530
Nyíregyháza	8 701 791 211
Pécs	8 481 373 134
Szombathely	7 862 980 432
Veszprém	6 522 387 180
Tatabánya	6 283 075 050
Dunaújváros	4 899 641 417
Szolnok	4 665 468 613
Zalaegerszeg	3 914 409 000
Sopron	3 664 900 688
Eger	3 368 344 051
Békéscsaba	3 295 720 279
Kaposvár	3 248 310 846
Érd	2 995 451 752
Nagykanizsa	2 293 482 326
Szekszárd	2 142 627 187
Hódmezővásárhely	1 902 593 544
Salgótarján	1 154 953 944

2019-2020. évi 2021. 1-9 havi adóbevételi adatok (Ft-ban) /bruttó korrekció nélkül/	2021. szeptember 30-ig vagyon típusú adóbevétel
--	---

<b>Miskolc</b>	3 533 114 883
<b>Győr</b>	3 529 084 238
<b>Szeged</b>	3 519 266 255
<b>Nyíregyháza</b>	3 264 908 186
<b>Pécs</b>	3 149 151 190
Debrecen	2 889 700 359
Székesfehérvár	2 262 839 563
Tatabánya	1 975 452 298
Kaposvár	1 796 578 616
Szolnok	1 580 798 485
Kecskemét	1 575 849 030
Sopron	1 569 552 536
Veszprém	1 558 042 387
Dunaújváros	1 324 000 000
Szombathely	1 168 868 293
Hódmezővásárhely	1 084 252 374
Zalaegerszeg	1 054 488 000
Érd	1 013 942 863
Eger	997 641 359
Nagykanizsa	814 049 140
Salgótarján	491 000 360
Békéscsaba	463 749 082
Szekszárd	458 256 197

2019-2020. évi 2021. 1-9 havi adóbevételi adatok (Ft-ban) /bruttó korrekció nélkül/	2021. szeptember 30-ig idegenforgalmi adóbevétel
--	--

<b>Eger</b>	74 415 182
<b>Szeged</b>	50 822 893
<b>Miskolc</b>	44 997 729
<b>Sopron</b>	34 131 140
<b>Debrecen</b>	30 541 914
Győr	28 922 298
Pécs	27 611 357
Nyíregyháza	27 024 400
Kecskemét	16 102 812
Székesfehérvár	15 046 645
Veszprém	14 291 500
Zalaegerszeg	7 847 000
Szombathely	7 264 910
Kaposvár	5 186 930
Békéscsaba	3 723 210
Szolnok	3 077 744
Érd	2 583 823
Nagykanizsa	2 443 300
Szekszárd	2 083 508
Dunaújváros	2 000 000
Hódmezővásárhely	1 694 669
Salgótarján	990 800
Tatabánya	770 863

# 2021. főbb mutatók az ASP csatlakozás óta Egerben

## • Postai elküldés

Határozat 174.000 db

Végzés 82.500 db

Felhívás 20.600 db

Értesítés 128.400 db

Csekk 300.500 db

Egyéb 2.100 irat

## • Elektronikus küldés

Határozat 10.900 db

Végzés 28.300 db

Felhívás 15.800 db

Értesítés 15.600 db

Egyéb 1.311 db

## • Könyvelési tétel

803 ezer tétel

## • Pénzforgalmi tétel:

• 364 ezer tétel

## • Adózók száma:

55.600 fő,  
ebből vállalkozó: 13.583

## • Inkasszó:

• 24 ezer tétel  
1 853 MFT értékben

## Hiánypótlás

2.517 db ebből 1.843 db idén

# Asp – önkormányzatok és a digitális társadalom

Adatok többnyire már digitálisan keletkeznek, és jutnak el az önkormányzati adóhatóságnak,

**NAV:** Át kell gondolnunk a jövőben azt, hogy egyébként terheljük -e tovább az adózókat, kollégákat a bevallásokkal, adatbejelentésekkel, vagy ezt helyettük kiajánljuk, feldolgozzuk!

/NAV, NTAK, INGATLANNYILVÁNTARTÁSI ADATOK/

Az adattárházban lévő adatokat vissza kell mutatni az adózónak, legyen az hipa, ifa, vagy ingatlan.

Ő ront vagy mi nem vagyunk az adatok teljességének birtokában.

Tájékoztatás, kockázatelemzés, hiánypótlás, támogató eljárás, ellenőrzés.

**Cél a rendeltetésszerű állapot (adózás és adófizetés) elérése.**

# Asp – önkormányzatok és a digitális társadalom

Új alapokra kell majd helyezni az elektronikus önkormányzati portált!

Rövid leírások, → **ITT TUDOM** az ügyet indítani!

Ennyit lehet az ügyféltől jó értelemben elvárni nem többet.

*„Űrlap (EÖP) alján legyen olyan gomb, hogy beküldés, ha egy űrlap aljára odaérek, három gomb → **mentés, ellenőrzés, beküldés**”* - NAV elnöke

Nyomtatványok érthető, egyszerű! ***Logikai és matematikai ellenőrzések tömege!***

Maga a magánszemélyeknek készített nyomtatvány (pl.: vagyoni típusú helyi adók) csak akkor jó, ha adózásban járatlan személy is ki tudja tölteni! – *„**Utcáról behívott tesztelők**”*

## Asp fejlesztési javaslatok

Egerben több mint hatszáz szálláshely működik, így évente akár 7 ezer (!) bevallás is érkezhet, havi bontásba.

A havi IFA bevallást is csak akkor lehetne "kiengedni" az EÖP-ről, ha az hibátlan, így javasoljuk a bevallási nyomtatványt további kötelező logikai ellenőrzésekkel ellátni.

### **IFA bevallások tipikus és gyakori hibái:**

- hiányzó helyrajzi szám; - hiányzó adószám; - hiányzó statisztikai szám;
- beküldő e-mail címe, telefonszáma nem kerül kitöltésre stb;
- **NTAK adatok!**

# IFA bevallás (havi vagy negyedév?)

Adóhatósági szempontból, ha a bevallás folyamatosan érkezik, az egyszerűsíti és követhetővé teszi az adózási folyamatokat (kockázatelemzés, hiánypótlás stb.).

**Az önkormányzati adóhatóságunk számára az is elfogadható lenne, ha a havi bevallást felváltaná akár a negyedéves idegenforgalmi adóbevallás és fizetés (központi adóknál van ilyen),**

a nullás bevallást is célszerű lenne előírni az adóbeszedőknek, de legalább a szállodáknak, panzióknak, kempingeknek, üdülőházaknak, közösségi szálláshelyeknek, egyéb szálláshelyeknek\* !

Havi bevallásként Egerben éves szinten – veszélyhelyzet nélkül – 7.320 havi bevallást kell befogadnunk, negyedéves bevallás esetében ez a szám 1830 darabra csökkenhetne, azaz **75%-a az adminisztrációnak megszűnne.**

*Htv. 43.§ (2) Az önkormányzat az adóelőleg- és az adófizetés esedékességére vonatkozóan az adózás rendjéről szóló törvényben foglaltaktól, továbbá a 41. §-ban szabályozottaktól eltérően rendelkezhet, ha ezzel az adóalany számára válik kedvezőbbé kötelezettségének teljesítése. (fizetési határidőt igen, bevallási határidőt Ör-ben nem módosíthat az önkormányzat)*

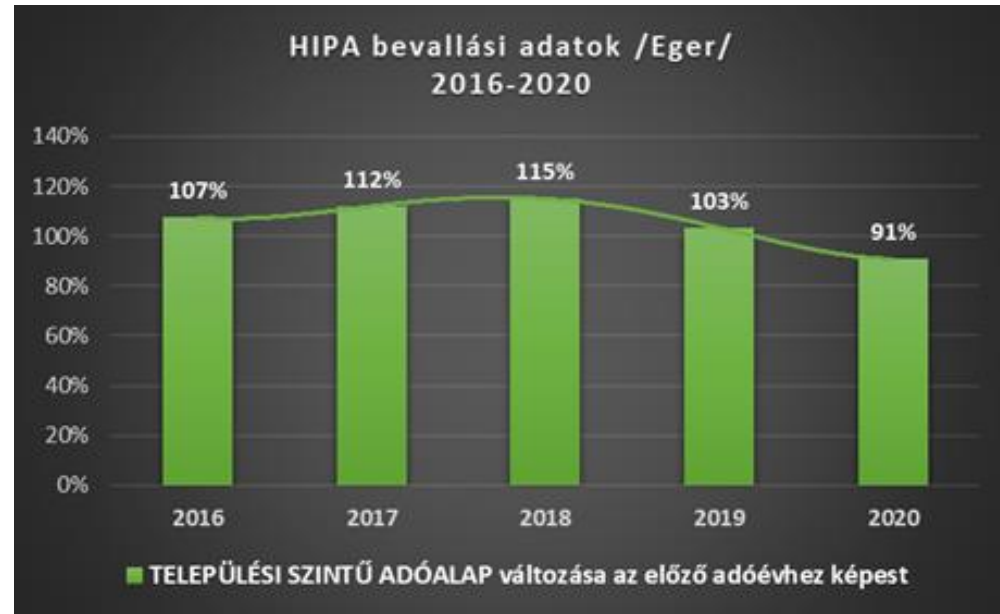
## Bevallott iparűzési vállalkozási és település szintű adóalapok és fizetendő HIPA változása Egerben *2020. évben érződött leginkább a pandémia hatása*

Szinte minden önkormányzat kivetette a helyi iparűzési adót, emellett a nagyobb önkormányzatok jellemzően a vagyoni típusú adókat vezették be (építményadó és/vagy telekadó), a kisebb önkormányzatok pedig a magánszemély kommunális adóját. Idegenforgalmi adót jellemzően a turisztikailag jelentősebb településeken kell fizetni.

**Országosan a helyi adóbevételeken belül a legnagyobb súlyt (közel 80%-ot) a helyi iparűzési adó képviselte,** Egerben sincs ez másként, mert az iparűzési adóbevételek 2019. évben 76,3%-ot, 2020. évben 77,7%-ot, 2021. első félévében 79,2%-ot jelentett a helyi adóbevételeken belül.

## Bevallott iparűzési vállalkozási és település szintű adóalapok és fizetendő HIPA változása Egerben *2020. évben érződött leginkább a pandémia hatása*

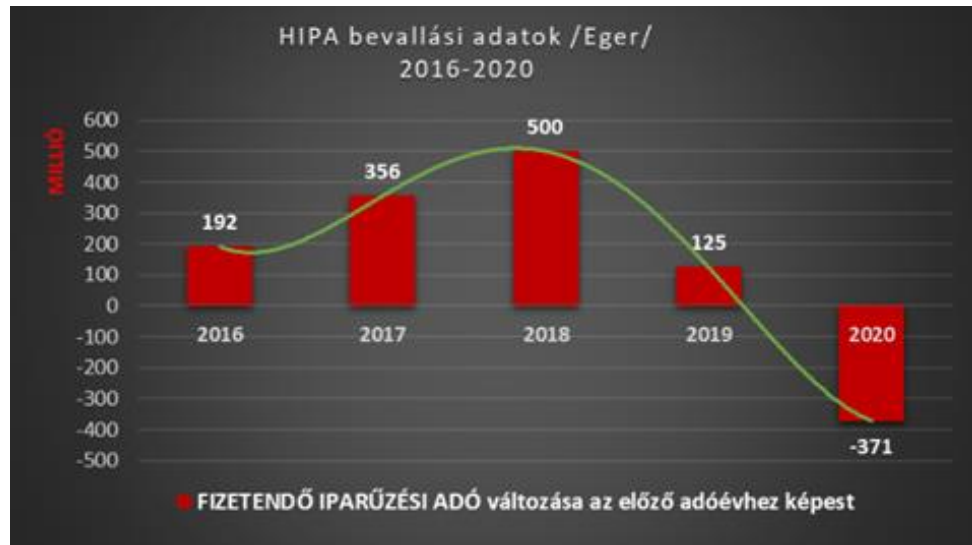
Az iparűzési adó egyik kiindulási pontját jelentő **nettó árbevétel 2019. évig folyamatosan emelkedett, ám ez a lendület a pandémia hatására 2020. évben már visszaesett.**



## Bevallott iparűzési vállalkozási és település szintű adóalapok és fizetendő HIPA változása Egerben 2020. évben érződött leginkább a pandémia hatása

Az Egerben képződött adóalapok után a fizetendő végleges adó összege **2019. évhez képest 371 millió forinttal csökkent.** A **2020. évi iparűzési adócsökkenés szorosan összefüggött** a veszélyhelyzeti intézkedésekkel és annak, hogy a városban dominál a turizmus, fürdőváros jelleg és az ehhez kapcsolódó vendéglátás, borkultúra, amely elsőként állt le a veszélyhelyzet miatt.

HIPA BEVALLÁSI ADATOK	FIZETENDŐ IPARŰZÉSI ADÓ	FIZETENDŐ IPARŰZÉSI ADÓ változása az előző adóévhez képest
2015	2 791 473 829	
2016	2 983 876 379	192 402 550
2017	3 339 516 397	355 640 018
2018	3 839 701 930	500 185 533
2019	3 964 681 214	124 979 284
2020	3 593 827 842	-370 853 372



# ASP digitalizáció

Az Állami Számvevőszék teljesítmény-ellenőrzés keretében értékeli, hogy az önkormányzati adóhatóságok a **helyi iparűzési adóval kapcsolatos tevékenysége eredményes és hatékony volt –e.**

A helyi adók és különösen az iparűzési adó jelentős bevételi forrást jelent az önkormányzati alrendszer számára, egyes önkormányzatok esetében pedig a költségvetési bevételek meghatározó részét képviseli.

Közös érdek, hogy az önkormányzati adóhatóságok a helyi adókkal és különösen a helyi iparűzési adóval kapcsolatos feladataikat eredményesen és hatékonyan lássák el.

**Ennek egyik fő pillére a Kincstár által fejlesztett ASP Adószakrendszer folyamatos és gyors fejlesztése.** Ugyanis, nem lehet addig hatékony és eredményes munkát elvárni a munkatársaktól, amíg az informatikai program nem kellően támogatja az adóigazgatási munkát és felesleges adminisztrációval terheli a munkatársakat.

A munkatársak adószakmai feladatok elvégzése mellett többnyire adminisztrálnak, adatot rögzítenek és elektronikusan beérkező iratokat, bevallásokat, adatokat, pénzforgalmat, elektronikus kézbesítési igazolások manuálisan kezelnek.

# ASP és az adóeljárások

Az önkormányzati adóhatóságok ma az ASP információs rendszerben, **még mindig nem látják, hogy melyik adózóhoz milyen eljárást kell rendelnie**, így nem érhetnek célba a támogató jellegű ellenőrzések és a klasszikus adóvizsgálatok sem.

Az adatvagyonra épülő munkafolyamatok és ebből eredő szolgáltatások, valamint az adattárház belső használata például kockázatkezelési eljárások kezelése, **ehhez eljárásokat kell rendelni**.

Ugyanakkor a **kockázatelemzés** során az adóhatóságnak el kellene végeznie az adózó által benyújtott bevallások, az adatszolgáltatások, az adóhatósági nyilvántartások, valamint a nyilvánosan elérhető adatok összevetését és kiértékelését.

Ugyanis a feltárt kockázat megszüntetése érdekében az önkormányzati adóhatóságoknak **támogató eljárást** kell indítania, **vagy az adózót ellenőrzésre kell kiválasztania**. A támogató eljárás eredménytelensége esetén az adóhatóság elrendelheti az adózó ellenőrzését.

Az **ellenőrzési munkafolyamatok jelenleg hiányoznak a munkafolyamatok közül**. Az önkormányzati adóhatóság az adózót **önellenőrzés elvégzésére is felhívhatja**, ha az adózó bevallásának adatai és az adóhatóság rendelkezésére álló adatok (ASP és adattárház) alapján az adózó terhére mutató eltérést állapít meg vagy valószínűsít.

**Ma az önkormányzatoknál a humán erőforrások nagy részét az viszi el, hogy manuálisan rögzítjük az egyébként elektronikusan érkező adatokat** (NAV2ONKOR, HIPA, IFA, ÉPÍTMÉNYADÓ adatbejelentések, de magát a beérkezett adó utalásokat is, földhivatali adatok), a bevallások hibásan beadhatók, a feldolgozás nem kellően automatizált, ugyanez elmondható a kézbesítési igazolások kezeléséről és kivetéses adóknál a véglegesítésekről és a pénzforgalmi könyvelésről is.

# ASP adóeljárások

A **hatékonyság javítása érdekében a hiánypótlási eljárásokat és a végrehajtási egyes folyamatait automatizálni kellene**, ez sokat javítana az eredményességeket.

Ugyanígy az eljárási határidők, egyes munkafolyamatok leteltét követően **az ASP adóprogram felhasználóit figyelmeztetnie kellene a programnak arra, hogy a határidő lejárt és indulhat a következő munkafolyamati fázis.**

AZT SZERETNÉNK KÉRNI, hogy **az adózást, és feldolgozást megkönnyítő, adminisztrációt csökkentő szolgáltatásokra, a hibák javítását segítő eljárásokra helyeződött a hangsúly az ASP programban.** Ezáltal nőhet az önként befizetett forintok aránya. Számunkra elengedhetetlenül fontos, hogy **az adóigazgatási eljárásokból eredő munkafolyamatok minden részlete álljon rendelkezésre az adóhatóságaink számára.**

Csatlakozásunk óta is, több új, adminisztrációt csökkentő elektronikus megoldás született törvényi szinten, ám ennek a munkatársak nem feltétlen látták a hasznát, ugyanis **a manuális feldolgozás sajnos megmaradt.** **JÓ PÉLDA KKV adóelőlegcsökkentés** A gyorsabb és egyszerűbb ügyintézés jelentős időt takaríthat meg magának az önkormányzati adóhatóságnak is, és az így felszabaduló erőforrások más egyéb feladatokat (ellenőrzés, végrehajtás stb.) is elláthatnak.

**Célunk az adminisztrációcsökkentés, a szolgáltatások bővítése, a következetes hatósági munka fejlesztése és a tudatos adózás ösztönzése.** Ezt a digitalizációval, szemléletváltással, valamint megújulás révén érhetjük el.

**Adóhatóságunk fő célja, hogy az önkéntes jogkövető és jogkövetésre nyitott ügyfeleket célzott tájékoztatásokkal, figyelemfelhívásokkal, támogató eljárásokkal közvetlenül segítse, megkönnyítve ezzel adózásukat.** A renitens adózóknál, pedig a törvény szigorával járjunk el és ne csak adminisztráljunk különösen elektronikusan beérkező adatokat!

# Adó és értékbizonyítvány

Kérjük, hogy az adó és értékbizonyítvány készítés, véglegesítés, valamint kiadás, valamint ezzel összefüggő eljárások és ennek nyilvántartása **a legyen része az ASP adó szakrendszernek**, mivel ez a feladat jelenleg a jegyzői adóügyi feladatai közé tartozik.

ÁKR szerinti eljárás

Műszaki szakértés

Nyilvántartás

Határozat hozatal, véglegesítés, kapcsolat a hagyatéki rendszerrel.

# Csődeljárásról és a felszámolási eljárásról szóló adóigazgatási folyamatok munkafolyamatinak fejlesztése

Kérjük az adószakrendszer olyan irányú fejlesztését, hogy a munkafolyamatok nagyobb mértékben támogassák a csődeljárásról és a felszámolási eljárásról szóló 1991. évi XLIX. törvényben foglaltak betartását.

Többek között az adókötelezettségek (bevallás teljesítés) teljesítését a felszámolás, végelszámolás kényszertörlesztés esetén (felszámoló és végelszámoló maga az adós), **az elektronikus formában történő hitelezői bejelentéseket meg tudják az adóhatóságok tenni**, a felszámolási eljárással kapcsolatos felszámoló felé történő bejelentések kezelése, valamint a túlfizetés átvezetés biztosított legyen, kezelni tudjuk a hiánypótlási eljárás eltérő szabályait, magát a tartozás elévülést stb.

**Javasoljuk, hogy a Csődtv. egészét szíveskedjenek áttekinteni és annak elvárásait munkafolyamataikba beépíteni szíveskedjenek**, ez egy nagyon összetett és időigényes munkát igénylő fejlesztés kell, hogy legyen. Egyben kérjük azt is, hogy az Eüsztv.nek is feleljen meg a fejlesztés.

# Kivetéses helyi vagyoni típusú adók

A törvény szabályozza az **adóhatósági adómegállapítás** esetét, ezen esetekben az adót az adózó tekintetében az adóhatóság állapítja meg, ilyen nagy tömegben fordul elő a vagyoni típusú helyi adóknál, jelesül építményadóban is.

Az Art. 9. § c) pontja értelmében az adózó az adó megállapítása, megfizetése (kiutalása) érdekében köteles a jogszabályban előírt, helyi adók bevallására, vagy kivetéses adók esetében már az új szabályok alapján adatbejelentésére.

**Az önkormányzati adóhatóság az adatbejelentés alapján a helyi vagyoni típusú adót (pl.: építményadót) az Art. 46. § (1) d) pontja alapján kivetéssel, illetve **utólagos adómegállapítás keretében állapítja meg**, ahol az adót az adó alapjának meghatározására előírt időszakonként kell megállapítania.**

Az Art. 141. § (2) bekezdése értelmében az önkormányzati adóhatóság kivetéssel állapítja meg az építményadót, a telekadót, a magánszemély kommunális adóját, továbbá - ha az önkormányzati rendelet másként nem rendelkezik - a települési adót.

Ugyanezen jogszabályi paragrafus (6) bekezdése alapján, ha az **adózó adatbejelentése hiányos, valótlan vagy téves adatokat tartalmaz**, az adóhatóság legfeljebb tizenöt napos határidő tűzésével az **adózót hiánypótlásra hívja fel** és a hiánypótlásra figyelemmel állapítja meg az adót vagy helyi adó esetében a (7) bekezdésben foglaltak szerint jár el. Ez utóbbi viszonylag szűk körben érvényesíthető, hiszen a közhiteles nyilvántartások, továbbá az építésügyi hatóságnak az adatszolgáltatása érkező adatokból a pontos tényállás nem kellően tisztázott.

**Egerben közel 43 ezer (!) építményadó adótárggyal és 24 ezer adózóval** állunk kapcsolatban, az éves változás is több ezer adatbejelentést jelent. Az általános január 15-i adatbejelentési határidőben beérkező adatbejelentések feldolgozása mellett, **fizikailag képtelenség, lehetetlen azok valódiság tartalmának azonnali ellenőrzése, kontrollja.**

Az adózók többsége időben és - vélhetően - többnyire pontosan teljesíti adókötelezettségét, ám vannak renitensek is.

# Kivetéses helyi vagyoni típusú adók

**Az új eljárásjogi szabályok értelmében az adó alanya az adóhatóság felé adatbejelentésre köteles, s ezen adatbejelentés szolgál a hatósági adómegállapítás alapjául.** Az önkormányzati adóhatóság kivetéssel állapítja meg az építményadót, a telekadót, a magánszemély kommunális adóját, továbbá - ha az önkormányzati rendelet másként nem rendelkezik - a települési adót.

**Kivetési eljárás során az adó megállapítása az adózó által adott információ alapján történik, amelynek adatait az adóhatóság jogosult ellenőrizni.** Bár a nagy tömegben beérkező év január 15-ig adatbejelentési határidő miatt, **nehézkes ennek gyakorlati megvalósítása.**

**Az adózó az adókötelezettség keletkezését, az adóalap, az adómentesség, az adókedvezmény, az adó megállapításához szükséges adatokat, körülményeket jelenti be adóbejelentés keretében.** Az adókivetés keretében az adóhatóság a fizetendő adóról, az adófizetés módjáról és idejéről, továbbá, ha ez szükséges, az adóalapról, az adómentességről vagy adókedvezményről hoz határozatot.

**Az önkormányzati adóhatóság az adót a közhiteles nyilvántartások, továbbá az építésügyi hatóságnak az Art. szerinti adatszolgáltatásából tudomására jutó adatok alapulvételével is megállapíthatja, ha a rendelkezésére álló adatok ismeretében a tényállás tisztázott.** *Ez utóbbi viszonylagosan szűk körben lehetséges. (pl.: minden adat ismert, társasház, garázs stb., 1 tulajdonos van és nincs helyben speciális lakhatással összefüggő kedvezmény stb.)*

# Kivetéses helyi vagyoni típusú adók

**Hiánypótlás:** Ha az **adózó önként, de késve teljesít**, úgy az Art. 220. (1) bekezdése alapján [Általános bírságszabály] ha jogszabály eltérően nem rendelkezik, az adóhatóság az e törvényben, adókötelezettséget előíró törvényben, illetve e törvények felhatalmazásán alapuló más jogszabályban megállapított kötelezettségnek a megszegése miatt a természetes személy adózót kettőszázezer forintig, nem természetes személy adózót ötszázezer forintig terjedő mulasztási bírsággal sújthatja, figyelemmel a 237-238.§-sokra is.

Az adóhatóságnak elsőként felhívásban kell felszólítania az adózót az adókötelezettség teljesítésére. Ha az adózó késve sem teljesít, úgy indul a hiánypótlási eljárás, ahol taxatív *(ahol jogalapot érintően nem mérlegelhető összegű)* mulasztási bírsággal találkozhat az adózó). Amennyiben, az adóhatóság tudomást szerez mulasztásról, úgy az Art. 221.§ (1) a) pontja értelmében a mulasztás jogkövetkezményeire történő figyelmeztetés mellett, tizenöt napos határidő tűzésével felhívja az adózót az adókötelezettség jogszerű teljesítésére.

Amennyiben ez utóbb – ám az eredeti adatbejelentési határidőhöz, január 15- képest később - teljesül, úgy mulasztási bírságot az adóhatóság kivetéses adók esetében nem érvényesíthet.

**Megítélésem szerint ezzel a szabályozás finomhangolásra szorulhat ugyanis a késve teljesítő adózó hátrányosabb helyzetbe kerülnek, mint az egyébként adatbejelentést mulasztó adóalany, hiszen ő a felhívást követően (akár a 2. körben is) teljesíthet egyéb szankció nélkül.**

Még az ismételt 221.§ (2) bekezdés szerinti felhívás során is lehetőség van arra, hogy a kötelezettség határidőben történő teljesítése esetén az e bekezdés alapján kiszabott bírság mérsékelhető vagy elengedhető.

# Kivetéses helyi vagyoni típusú adók

## Adóellenőrzés és annak szankciója:

**Adókülönbözet megállapításáról akkor hoz határozatot az adóhatóság, ha az (adat)bejelentés, bevallás adataitól vagy az abban feltüntetett körülményektől eltérő tényállást tár fel vagy az adózó (adat)bejelentési, bevallási kötelezettségét elmulasztotta.**

Adóellenőrzés keretében az önkormányzati adóhatóság az adózó adómegállapítási, adatbejelentési kötelezettsége teljesítését adónként, támogatásonként és időszakonként vagy meghatározott időszakra több adó és támogatás tekintetében is vizsgálja. Ha a „bevallott” adó alapja, az igénybe vett adómentesség, adókedvezmény, a megállapított adó nem felel meg a jogszabály rendelkezéseinek, az adóhatóság az adózót a megállapított tényállásról és az adókülönbözetről a jegyzőkönyv kézbesítésével értesíti.

Az utólagos adómegállapítás célja az esetleges adókülönbözet feltárása az adózó által megállapított és „bevallott” adóalap utólagos ellenőrzésével. **Az adóhatóság az adóellenőrzés során a jogszabályokban meghatározott kötelezettség teljesítését vagy teljesítésének megsértését állapítja meg.** Az adóhatóság által a hatósági eljárásban alkalmazható legsúlyosabb szankció az adóbírság, amelynek kiszabására az adóellenőrzés keretében feltárt adóhiány vonatkozásában kerülhet(ne) sor. Az adóbírság mértéke főszabály szerint az adóhiány, illetve a jogosulatlan igénylés 50%-a.

Az új Art. életbe lépése óta a kivetéses adónemek adóit adatbejelentésen kell teljesíteni. **Az adatbejelentés tekintetében nincs önellenőrzés.**

Az Art. 217. § (2) bekezdés alapján azonban - a speciális szabályozás okán 2019. január 1-jétől - **nem minősül adóhiánynak kivetéses helyi adó esetén adatbejelentés, közhiteles nyilvántartás vagy az építésügyi hatóság e törvény szerinti adatszolgáltatása alapján kivetett adóhoz képest utólagos adómegállapítás keretében az adózó terhére megállapított adókülönbözet.**

Ennek okán azonban nem szankcionálható az adózó abban az esetben sem, ha az adatbejelentés benyújtásakor helytelenül adja meg az adóalapot vagy olyan mentességet érvényesít, amelyre nem jogosult.

***Álláspontom szerint a jogkövető magatartást elősegítené, ha az adóellenőrzés során a kivetést követően is lehetne jogkövetkezményt megállapítani.***

***A most hatályos szabályozás nem kellően motivál a helyes és jogszerű adatbejelentésre, hiszen ha „éber” az önkormányzati adóhatóság majd felszólít és akkor szankció nélkül teljesíthet az adózó elmaradt adatbejelentési hiányt, illetve ha már bejelentett adóalapot, akkor sem lesz adóhiány vonzata a különbözetnek, csak a tőkét kell megfizetni.***



KÖSZÖNÖM A MEGTISZTELŐ FIGYELMET!

Korsós László

A single horizontal golden-brown line is positioned at the bottom of the slide, spanning most of the width.