

Programmódosítások leírásai

Utolsó módosítás dátuma: 2026.05.08.

Tartalom

50.0 módosítások	20
1. Kijelölés kezelése	20
2. Meghatalmazás visszavonás, lemondás - űrlap megjelenítés módosítás	23
3. NAV2 - szünetelés dátum validáció módosítása	23
4. Nyilatkozat feldolgozás, mentesség adás – validáció bővítés	23
5. HIPAK 02-06 lap módosítás	23
6. HIPAK adatmezők bővítése.....	24
7. ELÜGY napló adatainak bővítése	24
8. Elektronikus utalás állomány közlemény rovatának bővítése.....	24
9. EDA Dátum javítás globális kód lezárása	25
10. Pénzforgalmi tételek rögzítése	25
11. Inkasszó táblában érintett számlaszám megjelenítése	25
12. Postázás menüpontban csekkek csoportosítása	25
13. Egységes fejléc és lábléc megjelenítése napi és egyeztető formátumú értesítőkön	26
14. Dokumentum szerkesztése során Mentés kilépés nélkül funkció megvalósítása.....	26
15. Idegenforgalmi adó bevallások lekérdezhetősége szálláshely típus alapján	26
16. Előzmény iktatószám megjelenítése és előzmény iratra történő iktatás.....	28
17. Postázás excel táblák hiányzó oszlopok bővítése.....	29
18. Az „Adókötelezettség megszűnés - elhunyt adózó” jogcímnél a törlő könyvelési tételek dátumképzésének módosítása	29
19. Kivetéses adók- Egyéb jelleg.....	29
49.2 módosítás	30
1. Nyilatkozat leválásról.....	30
2. Bejelentkezés űrlap módosítás.....	33
49.1.0 módosítások	33
1. HIPA számlaszám mentés beállítása.....	33
2. Üzleti éves áttérésre vonatkozó bevallások kezelése	35
3. HIPA ellenőrzések bővítése	36
4. HIPA időszak generálás módosítás – éven belüli visszaköltözés	38
5. Bejelentkezés űrlap kiegészítése – EVNY-ben nem szereplő telephely, droszt.....	38
6. Bejelentkezés – szünetelés kezdete validáció módosítás	39

7.	Bejelentkezés validáció módosítás – egyezségkötéssel továbbműködés	39
8.	NAV2 – KIVA kezdés külön állományban	40
9.	Meghatalmazás törlés módosítás.....	40
10.	Napi és egyeztető kivonat módosítás – ellenőrzés megjelenítése.....	40
11.	GFO kódtár bővítés.....	40
12.	Függő tétel kivezetése illeték számláról	41
13.	MBH elektronikus számlakivonat feldolgozás módosítása	43
14.	Elévülés során létrehozott könyvelési tételek megjegyzés mezőjének módosítása	43
15.	A napi és egyeztető típusú adószámlakivonatok módosítása	44
16.	Elszámolás/Hátralék adattáblákhoz kapcsolódó módosítások	44
17.	NEAK adatkérés SZÜF-ön.....	44
18.	Elévülés – rendező tételek képzése új számfejtés nélkül módosítás	45
19.	Automatikus részletfizetéssel kapcsolatos fejlesztések	45
20.	Manuálisan rögzített ragszám módosítása.....	46
21.	Vagyon jog jelleg bővítés	46
22.	Ingatlan és adótárgy adatok megjelenítése a pdf dokumentumokban	47
23.	Elektronikus értesítő fájlnev módosítás	47
49.0.4	módosítások	48
1.	HIPA ellenőrzés módosítás – helység, dátum.....	48
2.	HIPA Bevallás feldolgozás alatt – iratkészítés.....	48
49.0.3	módosítások	48
1.	25HIPAK űrlap módosítása	48
2.	26HIPAK űrlap kezelése	48
3.	Egyenlegértesítőnél használt szövegblokk verziók módosítás	48
4.	NAV2 telephely kezelés módosítás	49
49.0	módosítások	49
1.	Meghatalmazás és képviselőlet kezelés fejlesztések	49
2.	Egyéni vállalkozói és őstermelői tevékenység kezelése – eltérő időszakú bevallások.....	49
3.	HIPA adóalap megosztás ellenőrzés – ÖCSG	50
4.	Sávós előlegek kezelésének fejlesztése	50
5.	Elektronikus értesítők azonnali kézbesítése.....	51
6.	Címzés módosítás – elektronikus kapcsolattartású társasházak.....	53
7.	OHP állományok – képviselőlet kezelés módosítás.....	53

8.	NAV2 kezelés módosítások.....	55
9.	Bejelentkezés validáció bővítés - sávós adózásból kilépés.....	55
10.	Törölt adószám jelölő bevezetése	56
11.	HIPA Nem feldolgozandó állományok újrafeldolgozása.....	57
12.	Inkasszó indításával kapcsolatos fejlesztés: utóellenőrzés	57
13.	Fizetési könnyítés tételek pótlékszorói.....	59
14.	Túlfizetés rendezéssel kapcsolatos fejlesztések: csoportos utalás tovább fejlesztés	59
15.	Automatikus részletfizetés kézi rögzítése	61
16.	Végrehajtási költség rögzítésével kapcsolatos módosítások.....	62
17.	Közhatalmi bevételek kimutatása - ellenőrző lista bővítés	62
18.	Új törvényi mentességek építményadóban	63
19.	Tárgyi adók bejelentés- és adózás adattábláiban hiányzó oszlopok bővítése	64
20.	Helyrajzi szám megjelenítése az IFA-Adózás adatok táblázatban	65
21.	IFA úrlapon szöveg módosítás - jogszabálymódosítás	65
22.	Több betétlappal rendelkező mentett IFA bevallás betétlapjainak megtekintése	65
23.	Kivetéses adók - vagyoni értékű jog jelleg bővítés	66
24.	Dokumentum létrehozásakor jobb felső margóban található szövegdobozok törlése	66
48.0	módosítások	67
1.	HIPA bevallások feldolgozásának gyorsítása	67
2.	HIPA ideiglenes tárolás módosítás	67
3.	HIPA bejelentések és bevallások menüpont	68
4.	Azonnali számfejtés - bal oldali menü és helyi menü felülvizsgálata.....	71
5.	Szünetelés alatti beköltözés kezelése	72
6.	NAV2 mérlegforduló nap kezelés végelszámolás esetén	74
7.	HIPAK mentesség hiba - automata hiánypótlás	74
8.	HIPA bevallás előlegek - tétel éve módosítás.....	74
9.	HIPA Mind mutatása - előlegek megjelenítése módosítás, iktatószám megjelenítése.....	75
10.	HIPA Adózás adatok tábla bővítése új oszlopokkal	75
11.	HIPA Törölt bevallások – Törlés típus megjelenítése	76
12.	Sávós előleg generálás visszavonás.....	76
13.	Adóköteles időszak képzés módosítás	76
14.	Véglegesítés visszavonása	77
15.	Túlfizetés rendezéssel kapcsolatos módosítás	78

16.	Ellenőrzés validáció bővítése kivetéses adónemekre	78
17.	Szövegblokkok kezelése.....	79
18.	Telekadó törvényi mentesség bővítés	80
47.5	módosítások	82
1.	HIPA bírság összeg módosítás	82
2.	Htv. 39/C. § (2) mentesség ellenőrzés módosítás	82
3.	HIPA figyelmeztető üzenetek módosítása.....	82
4.	HIPAK validáció módosítás – kiskereskedő.....	83
5.	HIPA szökőév kezelés módosítás előleg évesítés és tört évi tételes adó számítás során	83
6.	HIPA előlegmérésvalidáció módosítás	83
7.	Üres/Nem üres értékre szűrés.....	84
8.	Külföldi számlaszám kezeléssel kapcsolatos fejlesztések.....	84
9.	Túlfizetés rendezéssel kapcsolatos fejlesztések.....	85
10.	Idegenforgalmi adó betélapok táblázatos megjelenítése.....	86
11.	Egyenlegértesítő készítésnél az adózói torz számlák érintetti körének kiszűrése az értesítendő köréből.....	87
47.4.2	módosítások	89
1.	Automatikus részletfizetés összeghatár változás	89
2.	Tárgyi adók ingatlancím szerinti beazonosítás kizárása	89
47.4.1	módosítások	91
1.	Véglegesítés funkcióval kapcsolatos módosítások.....	91
2.	Bejelentkezés adózás megszűnés esetén	92
3.	Adóelőleg mérséklés kérelem – utolsó adózás ellenőrzése	92
47.4	módosítások	93
1.	Adóerőképeség leválogatás módosítás	93
2.	HIPA validáció bővítés – ellenőrzés székhely/lakhely alapján.....	93
3.	Helyi iparűzési adó – Bevallás feldolgozás alatt tábla bővítése	94
4.	Építményadó iratsablonban egyéb jelleg adatmező megjelenítése.....	94
5.	Egyenlegértesítő készítéshez beállított paraméterek és szűrési feltételek megjelenítése a folyamatok között.....	94
6.	Pénzforgalmi napló nyomtatása archív számlakivonatokról	95
47.3.2	módosítások	97
1.	Fizetési könnyítés visszavonása funkció	97

2.	NEAK (OEP) fájl feltöltésének formátum ellenőrzése	97
47.3	módosítások	98
1.	HIPA adóköteles időszakok képzése módosítás	98
2.	Képviselő szervezet kezelés módosítás	101
3.	Bejelentkezés - sávós adózás validáció módosítás	102
4.	Egyéni vállalkozó megszűnés – jogelőd létrehozás módosítása	103
5.	SZIT és deviza áttérés kezelés módosítások	103
6.	HIPA lista – törölt és feldolgozott bevallás ugyanarra az időszakra	103
7.	Elévültetésre került tételek késedelmi pótlékjának törlése	104
8.	Személy- és laccím adatok lekérdezése módosítás	104
47.2.6	módosítások	106
1.	Egyedi kiadmányozásra átadás, kiadmányozás és expedálás jogosultság módosítás	106
2.	Csoportos iratkészítés – elérhető adatmezők bővítése	106
47.2.4	módosítások	109
1.	Külön elbírálás NAV bejelentkezés felületen	109
2.	Iratsablonok szerkesztése felületen szövegblokk beszúrása	109
3.	Hiányzó adóköteles tevékenység tábla módosítás	109
47.2.3	módosítások	110
1.	Megszűnés bejelentése validáció bővítés	110
2.	NAV2 - adóköteles tevékenység kezdés rögzítés módosítás	110
3.	NAV2 – elhunyt képviselő kezelése	110
47.2.2	módosítások	111
1.	NAV2 – 44 és 51 megyekód kezelése KSH jelben	111
2.	KIVA bevallás kezelés módosítás – adóköteles tevékenység kezdés létrehozás	112
3.	Adóerő leválogatás tábla bővítése	113
4.	Adóerő összesítő PDF módosítás	113
47.2	módosítások	114
1.	Adóköteles tevékenység kezelés módosítás	114
2.	Címkezelés módosítás űrlapokon	118
3.	NAV2 feldolgozással kapcsolatos fejlesztések	120
4.	Bejelentkezés validáció bővítés – sávós adózás nem választása	121
5.	HIPA validáció bővítések	121
6.	Adózás adatok – bevallás, bejelentés megjelenítése	121

7.	Előlegmérséklés tételes lista	122
8.	Meghatalmazás űrlap validáció bővítés - szervezet adószám	123
9.	Boríték készítés, Elektronikus küldés – egyedi átadás, küldés	123
10.	Tömeges partner szinkronizáció - tételes adatok.....	124
11.	Függő tételek beazonosíthatóságának ellenőrzése.....	125
12.	Excel export funkció biztosítása további táblázatokban	126
13.	Kivetéses adók megállapodás adatainak megjelenítése iratsablon listamezőben.....	126
14.	Megállapodással benyújtott kivetéses adók megállapodás adatainak táblázatos megjelenítése 128	
15.	Kivetéses adónemeknél feldolgozás állapotának módosítása	129
16.	Adóazonosító megjelenítése a csekken.....	129
47.1.6	módosítások	131
1.	Adóvisszatartási jog gyakorlása funkcióban történt módosítás.....	131
2.	Behajthatatlan tételekkel kapcsolatos új kimutatás	131
47.1.5	módosítások	133
1.	Adóköteles tevékenységek – kézi szerkesztés bővítés	133
2.	25HIPAK űrlap kezelése	133
3.	HIPAK adómérték validáció	136
4.	Bejelentkezés validáció bővítés	136
47.1.4	módosítások	137
1.	Végrehajtási eljárások (számlánként) - "Intézkedés dátuma" oszlop	137
2.	Kivetéses adóztatás - átemelt adóztatás adatok körének bővítése	137
3.	Végrehajtás - Nyilvántartásba vételi díj.....	137
4.	Adózó képviselő azonosító (ID) megjelenítések	137
47.1.3	módosítások	139
1.	Adóköteles tevékenység kezelés, megjelenítés módosítás.....	139
2.	Ajtó mezőhossz növelése 10 karakterre.....	139
3.	Ellenőrző lista bővítés.....	139
4.	Iratsablon azonosító és verziószám megjelenítése	140
47.1	módosítások	142
1.	Sávós előlegek tábla fejlesztése	142
2.	NAV2 cím kezelés módosítás.....	142
3.	Önellenzési pótlék számítás speciális esete (HIPA, IFA)	143

4.	Nem önkormányzathoz tartozó elektronikus állományok kezelése	143
5.	Behajthatatlanság kezelés - idegen bevételek számla esetében	143
6.	NEAK adatkéréshez kapcsolódó fejlesztési igények	144
7.	Túlfizetés rendezés címre - kerekítés validáció	145
8.	Köztartozás rögzítésével kapcsolatos módosítás	145
9.	CIB Bank számlakivonat gyűjtőbe másolása	146
10.	Évváltás előtti rögzítés folyamat státuszú bevallást legyen törölhető	147
11.	Tárgyi adókimutatók törlésénél ne kelljen tölteni a megállapodást	147
12.	Elektronikus értesítő Irrattal integrált iktatószámmal – korrekció.....	148
47.0.1	módosítás	149
1.	TEÁOR'25 kezelés	149
47.0	módosítások	152
1.	Pótlékszámítással kapcsolatos módosítások	152
2.	Pótlékszámítás több év adatai alapján	152
3.	Adószámla kivonat - Bevallás adatok módosítása kivetéses adónemekenél	153
4.	Záró bevallás alapján történő előleg törlés módosítása	154
5.	Sávós adózás választás határidő validáció módosítás	154
6.	Bevallási határidő és adókülönbözlet esedékessége felszámolás/végelszámolás/kényszertörlés esetén	155
7.	Sávós adózás választása jogelőd nélküli kezdésnél - ellenőrzések módosítása	156
8.	Sávós adózást választó őstermelő adóköteles tevékenysége	156
9.	HIPA előleg javítás módosítás.....	157
10.	KIVA áttérés és sávós adózás esetén előlegek kezelése.....	157
11.	HIPA előleg kezelés - speciális előlegfizetési időpontok.....	157
12.	Előtársaságok, szabályozott ingatlanbefektetési társaságok, deviza áttérés kezelése	158
13.	HIPA – Htv. 39/F. § mentesség validáció módosítás	159
14.	HIPA őstermelői validáció bővítés	159
15.	Hiányzó, hibás bevallások tábla módosítása, bővítése.....	159
16.	HIPA - Mind mutatása és Adózás adatok tábla bővítése	159
17.	HIPA hiánypótlás mezőhossz növelése.....	160
18.	Fiktív számlaszámok ellenőrzése, törlése	160
19.	Helység validáció módosítás.....	160
20.	NAV2 feldolgozás – képviselő cím tárolás módosítás	161

21.	Képviselő szervezet tábla bővítése.....	161
22.	Csoportos folyamat kezelés fejlesztés.....	161
23.	Egyéb önálló vállalkozóhoz kapcsolódó validáció módosítása.....	162
24.	Képviselő ellenőrzés módosítások	162
25.	Elektronikus állományok – visszavonás után újrafeldolgozott tételek jelölése	163
26.	Fellebbezés folyamatának továbbfejlesztése	163
27.	Végrehajtási cselekményhez további irat készítése	164
28.	Végrehajtási eljárással összefüggő módosítások.....	165
29.	Téves befizetés rendezése.....	165
30.	Automatikus részletfizetés - könyvelési tételek megjegyzésének tartalma.....	166
31.	Irányított törlés csak adószámlán belül történhet	167
32.	Elévülés - rendező tételek képzése, új számfejtés nélkül.....	167
33.	Utalás kód megnevezés javítása	168
34.	Ingatlan keresése ingatlan azonosító alapján.....	168
35.	Ingatlan megnevezés bővítés	168
36.	Egyenlegértesítő iratsablon adatmezők bővítése	169
37.	Iratszerkesztés – függvény használata paramétereknél.....	169
38.	Egyenlegértesítő készítés felületen alapállapot beállítása.....	169
39.	Tömeges háttérprogramok napló bővítés	169
46.7.1	módosítás	170
1.	NAV2 őstermelői adatok kezelése módosítás	170
46.7	módosítások	171
1.	Fizetési könnyítés kérelem adatainak bővítése.....	171
2.	Fizetési könnyítésnél eltérő részletek és fizetési határidők rögzítése	174
3.	Hiánypótlások tárolása	176
4.	Számfejtés - nem esedékes törlőtétel elszámolásának módosítása	177
5.	Napi elszámolás, illetve egyeztető típusú adószámla kivonatokat érintő változás.....	179
6.	EFER fizetés indításkor megjelenő számlaszámok beállítása.....	179
7.	Elsődleges számla lezárása – elsődleges jelző kezelése	180
8.	HIPA űrlap és validáció módosítások.....	181
9.	Cégforma bővítés.....	182
10.	HIPAK összesítő.....	182
11.	Htv. 40/A. § (3) bekezdés szerinti kedvezmény kezelése	185

12.	Iratsablon paraméterek használata csoportos iratkészítésnél.....	186
13.	Telephelyek törlése	186
14.	Tömeges háttér folyamat napló bővítése	187
15.	Csekknyomtatás profil törölhetőség	187
46.6	módosítások	188
1.	Egyéni vállalkozói tevékenység szüneteltetés kezelés módosítás.....	188
2.	HIPA - Hiányzó, hibás bevallások táblában sávós adózók kezelése.....	191
3.	HIPA - Hiányzó, hibás bevallások tábla bővítése	191
4.	HIPAK iratsablon adatmezők bővítése.....	192
5.	HIPA - Megszűnés jogcím automata javítása.....	193
6.	HIPA validációk bővítése, módosítása	193
7.	HIPA - esedékesség önellenőrzés esetén	194
8.	Adózási címezés	194
9.	Elsődleges képviselő	195
10.	Külföldi vállalkozások, technikai GFO kód – validáció módosítás	195
11.	NAV2 - Felszámolás és kényszertörlés utáni továbbműködés	196
12.	Egyenlegértesítő – HIPA bevallás tájékoztató adatok módosítása	196
13.	Egyenlegértesítő menüpontban számlakivonat típus választás bővítése	196
14.	Elektronikus értesítő készítése Irattal integrált iktatószámmal	197
15.	Részletes adószámlakivonat - véglegesítés alatt álló tételek.....	197
16.	Fizetési könnyítés adása folyó évi számított pótléokra.....	198
17.	Fizetési könnyítések – könyvelési tételek.....	198
18.	Túlfizetés rendezésnél teljes összeg kimutatása	198
19.	Kapcsolódó utalásanalitika tételek bővítése utaláskód oszloppal	199
20.	Könyvelési tétel létrehozása Archív könyvelési tételből	199
21.	Könyvelési tételeknél új adónem kód	200
22.	Elektronikus utalás állományok (MBH-HVE, OTP-HVE).....	200
23.	Túlfizetés rendezés – Elektronikus utalás állomány közlemény.....	201
24.	Utalás analitika tételek csoportosítása.....	202
25.	Képviselők tábla bővítése	202
26.	Vállalkozók adatai tábla bővítése	203
27.	Táblázat szűrés – Nem tartalmaz keresés, kizáró szűrés.....	203
28.	Iratszerkesztés - feltételszerkesztő felület bővítése.....	208

29.	Ellenőrzés – jogkövetési vizsgálat.....	209
30.	Adóerő - minimálbér ellenőrzés módosítás T2 kódnál.....	209
31.	Iratszerkesztő megjelenés	209
32.	Folyamatok tábla – archív nézet.....	209
33.	Folyamat megszakítás.....	210
46.5	módosítások	211
1.	Automatikus értesítőkészítés HIPAK bevallások feldolgozása során	211
2.	Automatikus hiánypótlás készítés HIPAK bevallások feldolgozása során	213
3.	Elektronikus állományok - Kimenő iratok megtekintése művelet.....	217
4.	HIPA bevallások feldolgozása – törzsadat eltérések kezelése.....	218
5.	HIPA őstermelői validációk bővítése	218
6.	Sávós előlegek – előleg generálás szüneteltető adózóknak.....	218
7.	Sávós előlegek – iratkészítés	219
8.	HIPA bevallások törlése – módosítás.....	219
9.	Adóköteles tevékenység megjelenítés módosítás	219
10.	Automatikus feldolgozás bővítése - túlfizetés rendezés és fizetési könnyítés.....	220
11.	Automatikus részletfizetés véglegesítése.....	221
12.	Számlakivonat rögzítését segítő új funkciók.....	221
13.	Túlfizetés rendezés – Hiánypótlás	222
14.	Azonnali számfejtés – Elektronikus kivonat küldés bővítése	223
15.	Utalás analitika – tömeges csoportosítás.....	224
16.	Túlfizetés rendezés – Hiányos HIPA nyilatkozatok kezelése	225
17.	EFER fizetés kimutatás.....	226
18.	Egyenlegértesítő továbbfejlesztések.....	228
19.	Címzés módosítás - kézbesítési megbízott, levelezési név kezelése	229
20.	Kivetéses adóztatás – kedvezmény, mentesség átemelése	229
21.	Idegenforgalmi adó – önellenőrzési pótlék számolása	230
22.	Adóigazolás - kifizető adószámának, adóazonosítójának átvétele	231
46.4.2	módosítások	232
1.	Egyedi és csoportos inkasszó folyamat módosítása	232
2.	Sormagasság beállítási lehetőség bővítés	232
46.4.1	módosítások	233
1.	23HIPAK és 24HIPAK űrlap módosítások.....	233

2.	Új elektronikus utalás állomány típus (OTP)	234
46.4	módosítások	235
1.	Tömeges iktatószámkerés módosítás.....	235
2.	HIPA Sávós előlegek tábla fejlesztések.....	235
3.	ÖCSG tagok számának tárolása	236
4.	HIPA validációk bővítése – ÖCSG bevallások ellenőrzése	236
5.	HIPA - Közös őstermelők tábla	236
6.	Hiányzó, hibás bevallások tábla továbbfejlesztése	236
7.	Önellenőrzési pótlék számítás ismételt önellenőrzés esetén	237
8.	9-es adószám kezelése	237
9.	HIPA túlfizetésről szóló nyilatkozat kezelés módosítása	237
10.	Bejelentkezés űrlap validáció – tevékenység kezdés és szüneteltetés együttes kitöltése.....	237
11.	Edifact inkasszó állomány módosítás	238
12.	Számlakivonathoz tartozó pénzforgalmi tételek Excel.....	238
13.	HIPA automatikus iratkészítés – iktatási hiba kezelése.....	239
14.	Meghatalmazás hiánypótlás – adatok bővítése	239
15.	Iratsablon szerkesztés – nagyítás funkció.....	240
16.	Iratsablon szerkesztés – 0 mm margó beállítása.....	240
17.	Elektronikus küldés tábla bővítése	240
18.	Feldolgozásra váró HIPAK bevallások száma kimutatás	240
46.3.5	módosítások	241
1.	Sávós előlegek képzése	241
2.	HIPA validációk bővítése – sávós adózásból kieső adózó újból sávós adózást választ.....	243
3.	HIPA validációk bővítése – szüneteltetés miatt beadott záró bevallások.....	244
4.	Bejelentkezés, változás-bejelentés validáció bővítés – sávós nyilatkozat megszűnés esetén	244
46.3.1	módosítás	245
1.	Utalás analitika kezelés módosítás.....	245
2.	24HIPAK űrlap kezelése	247
46.3	módosítások	249
1.	23HIPAK űrlap módosítása	249
2.	Szüneteltetés miatti záró bevallás kezelés módosítás	250
3.	HIPAK iratsablon adatmező létrehozás - eredeti előlegek	250
4.	NAV2ONKOR – beazonosítás módosítás záró állományok esetén.....	250

5.	Adóelőleg mérséklési kérelem - törlés kezelés módosítása	251
6.	Adóelőleg mérséklési kérelem – előleg betöltés módosítás	251
7.	Egyenlegértékesítő - Esedékes és nem esedékes hátralék	251
8.	Elektronikusan küldhető mező módosíthatósága egyéni vállalkozóknál	251
9.	Dokumentumtár - Előzmény iktatószám oszlop	252
10.	Adótartozás lista módosítás	252
11.	Adatellenőrzések menüpont	252
12.	Ellenőrző lista bővítése	253
46.2	módosítások	255
1.	Elektronikus állományok - Ingatlan azonosítása	255
2.	Elektronikus állományok – Ideiglenes tárolás visszavonása módosítás	256
3.	Elektronikus állományok – Hibás elektronikus állományok	258
4.	Túlfizetés rendezés – rendező tétel dátum módosítása	259
5.	Fizetési könnyítés – törlő tételek létrehozásának módosítása	259
6.	Kimutatások menüpont átszervezése	261
7.	Kimutatások tárolása	261
8.	Elektronikus állomány validációs hibaüzenet kimutatás – tételes adatok megjelenítése	262
9.	Új kimutatások.....	262
10.	NAV2ONKOR – hibakezelés módosítás.....	263
11.	NAV2ONKOR – technikai jellegű GFO és TEÁOR kódok kezelése	263
12.	HIPA és HIPAMEGH állományok – cím és 4T hibák kezelése.....	263
13.	HIPA előlegek számolása megszűnés esetén.....	264
14.	HIPA validáció – áttérés évről szóló évközi bevallás	264
15.	Mérlegfordulónap kezelés módosítás	264
16.	HIPA önellenőrzés – törlő tételek kezelése	264
17.	Adóelőleg mérséklés törlés módosítás.....	264
18.	Pénzforgalmi tétel dátumának javítása	265
19.	Befizetések utólagos végrehajtási cselekményhez kapcsolása	265
20.	Túlfizetés rendezés – új iratsablon adatmezők	265
21.	Adóelőleg mérséklés – új adatmező.....	265
22.	Meghatalmazás – új iratsablon listamező	266
23.	Építményadó – új iratsablon adatmezők.....	267
24.	Ellenőrzés továbbfejlesztések – késedelmi pótlék, végelszámolás kezelése	267

25. Dokumentumtár – nem iktatandó iratok szerkesztése	267
26. Automata feldolgozás kikapcsolása.....	268
27. Cím szinkronizáció indítása gomb levétele.....	268
28. Figyelmeztető üzenet programverzió frissítéséről.....	268
46.1.3 módosítás	269
1. NAV2ONKOR – egyéni vállalkozó adószám magánszeméllyé alakítása.....	269
46.1.2 módosítás	270
1. NAV2ONKOR záró állomány kezelés módosítás.....	270
46.1.1 módosítások	271
1. NAV2ONKOR – őstermelői adatok kezelése.....	271
46.1 módosítások	273
1. Címzés logika átvezetése értesítőkészítésnél, adózó név megjelenítése automatikus értesítőn	273
2. Túlfizetés rendezés – számfejtés adatainak beállítása.....	274
3. Automatikus részletfizetés validáció módosítás	274
4. HIPAK - M-OSZT validáció módosítás	274
5. HIPA validáció bővítése – adóazonosító jel ellenőrzése adószám egyezés esetén	274
6. HIPA validáció bővítése – sportvállalkozás nyilatkozat validáció	275
7. HIPA validáció módosítása – email cím kezelése	275
8. HIPA - Hiánypótlás szöveges mezőhossz bővítése	275
9. NAV2ONKOR– KATA vége adat kezelése.....	275
10. Adóelőleg mérséklési kérelem módosítás.....	275
11. Hitelezői igénybejelentéssel kapcsolatos továbbfejlesztések	276
12. Elektronikus állományok - ideiglenes tárolás okának megjelenítése	278
13. Őstermelő adatok bővítése	278
14. Külső irat WSDL módosítások.....	279
46.0.4 módosítás	280
1. Zárási összesítőben 41-es utaláskód elkülönített kezelése	280
46.0.3 módosítások	281
1. NAV2 - székhely zárás utáni telephely nyitás	281
2. Hibás HIPA állományok kezelése – cím formátum hibák	281
46.0.2 módosítások	282
1. HIPA – automatikus javítás módosítás	282

2.	HIPA – KSH jel ellenőrzés megszüntetése	282
3.	NAV2 adatszolgáltatások feldolgozása – létesítő okirat validáció megszüntetése	282
4.	Nemleges adóigazolás – jogelőd ellenőrzés	282
5.	Felszámolással, kényszertöréssel kapcsolatos adatok kitöltése.....	282
46.0.1	módosítások	283
1.	Túlfizetés rendezés feldolgozás módosítások	283
2.	HIPA túlfizetés rendezés	285
3.	HIPAK űrlap módosítások	286
4.	Bejelentkezés - sávós adózás választása ellenőrzés módosítás	287
5.	Hiánypótlás kezelés módosítás.....	287
6.	Végrehajtás - megkeresések bővítése	287
46.0	módosítások	288
1.	Iktatókönyv felhasználói szintű beállítása	288
2.	Címzés logika módosítása.....	288
3.	Elektronikus állományok automatikus átvétele iratkezelő rendszerből	289
4.	Elektronikus állományok – validációs hibák kezelése	291
5.	Túlfizetés kezelés továbbfejlesztések.....	291
6.	Létrehozó ügyintéző megjelenítése	297
7.	Kijelölt kiadmányozó beállítása	298
8.	HIPA validációk bővítése.....	299
9.	HIPA bevallás – „javító” bevallások feldolgozása, hibás bevallások törlése.....	305
10.	HIPA bevallás - hibakezelés továbbfejlesztések	306
11.	HIPA bevallás - sávós adózás ellenőrzés módosítás záró bevallásokban	306
12.	Végelszámolás, felszámolás kezelése HIPA bevalláson	307
13.	HIPA előleg automatikus javítás módosítás	307
14.	Htv. 39/C. § (4) bekezdés szerinti mentesség/kedvezmény kezelése	308
15.	HIPA - Soron kívüli adómegállapítás.....	309
16.	HIPA - Hiányzó bevallások tábla továbbfejlesztése	309
17.	Felszólítás és mulasztási bírság hiányzó HIPA bevallások esetében.....	310
18.	NAV2 adatszolgáltatás - 5 és 6 GFO kódú nonprofit szervezetek bejelentkezésének kezelése 313	
19.	NAV2 adatszolgáltatás – záró állományok kezelésének módosítása	314
20.	NAV2 adatszolgáltatás - székhellyel/telephellyel nem rendelkező adózók	314

21. NAV2 adatszolgáltatás - külföldi címek, cím nélküli képviselők kezelése	314
22. NAV2 adatszolgáltatás - MX típusú képviselők kihagyása	315
23. NAV2 adatszolgáltatás - ideiglenesen tárolt állományok csoportos visszavonása	315
24. NAV2 adatszolgáltatás - KSH jel megyekód automatikus javítása adószám alapján	316
25. Bejelentkezés űrlap - figyelmeztető üzenet módosítása	316
26. Bejelentkezés - sávós adózás validáció	316
27. Fizetési könnyítés továbbfejlesztések	316
28. Adózói törzsadatok bővítése - kézbesítési meghatalmazott, székhelyszolgáltató	326
29. Folyamatban lévő feladatok továbbfejlesztés	328
30. Elektronikus kapcsolattartás kezelésével kapcsolatos fejlesztések	329
31. Partner adatok automatikus megképzése	330
32. Törzsadat ellenőrzések bővítése	330
33. Adószámla kivonatok módosítása	330
34. Azonnali számfejtés – Adózó adatai PDF	332
35. EFER befizetések az új Befizetések és utalások naplóban	333
36. Hiánypótlás kezelés módosítás	334
37. Megjegyzés hozzáadása űrlapokhoz	334
38. Tömeges tétel nélküli iratkészítés - tértivevény nélküli iratok kezelése	335
39. Ütemezett véglegesítés késleltetése	338
40. Borítékok ellenőrzése és mentése	338
41. Borítékok ellenőrzése és mentése és Tértivevény lekérdezés és feldolgozás ütemezése	339
42. Kiadmányozás, expediálás AVDH nélkül módosítás	340
43. Adathordozó típus iratkezelő felé történő átadásának módosítása	340
44. Adózói törzs bővítése felszámolással, kényszertörléssel kapcsolatos adatokkal	340
45. Köztartozások kezelésével kapcsolatos módosítások	341
46. Ellenőrzés nyilvántartás	343
47. Befizetések származási helyének módosítása	349
48. Elektronikus számlakivonatok feldolgozásával kapcsolatos fejlesztések	350
49. Szűrésekkel kapcsolatos továbbfejlesztések	357
50. Oszlopszűrés kódtár esetén	358
51. Komplex szűrés módosítás	359
52. Adózó kiválasztása, felületi módosítások	359
53. Adóelőleg mérséklés - listamező bővítés	361

54.	Elévülés kezeléssel kapcsolatos továbbfejlesztések.....	361
55.	Elévült függő tételek rendezése	367
56.	Benyújtás dátum kezelése NAV állományok esetében	369
57.	Végrehajtással kapcsolatos továbbfejlesztések	369
58.	Végrehajtás – költségátalány, költségminimum összeg változás	376
59.	Kimutatások menüpont	376
60.	Adóigazolás űrlap továbbfejlesztések	378
61.	Új szerepkör – Általános ügyintéző	378
62.	Jogosultság kezelés – elektronikus állományok	379
63.	Szerepkör menüjog módosítások	381
64.	Jogosultság kezelés továbbfejlesztés	381
45.3	módosítások	406
1.	Irattípus módosítás (NAV2, Bejelentkezés, változás-bejelentés, Túlfizetés rendezés)	406
2.	23HIPAK űrlap kezelése	407
3.	Túlfizetés nyilatkozatok kezelése köteget HIPA bevallások esetében.....	408
4.	Adóelőleg mérséklés űrlap módosítása.....	409
5.	Elektronikus állományok – törzsadat eltérések megjelenítése	410
6.	Helyi menü - adózó szerkesztése.....	410
7.	Adózoói törzsadatok - Adóköteles tevékenységek kézi hozzáadása	411
45.2.2	módosítások	412
1.	Előleg kezelés módosítás KATA-s bevallások esetében.....	412
45.2	módosítások	413
1.	Htv. 39/A. § szerinti sávós adózás kezelése.....	413
2.	NAV2 állományok feldolgozásával kapcsolatos továbbfejlesztések.....	422
3.	Feldolgozásra váró elektronikus állományok csoportos feldolgozása	424
4.	Törölt elektronikus állományok visszaállítása	425
5.	Helyi iparűzési adó devizában történő befizetéséhez kapcsolódó fejlesztések.....	425
6.	PDF-ek megjelenítése – Nyomtatás.....	429
7.	Véglegesítés tábla módosítása	431
8.	Csoportos véglegesítés gyorsítása, folyamatjelzővel kezelése.....	431
9.	Könyvelési tételek tábla bővítése.....	432
10.	Előzmények táblákban oszlopok módosítása	432
11.	Archív végrehajtási eljárások kezelése	433

45.1 módosítások	434
1. Sztornó funkció önadózásos adónemek esetében	434
2. Elektronikus állományok – feldolgozás folytatása.....	434
3. Elektronikus állományok – iktatókönyv választás	435
4. Elektronikus állományok – termőföld bérbeadásából származó jövedelemadó bevallások automatikus adóztatása	436
5. Kiadmányozás és expediálás – email bővítése	436
6. Törzsadatok – Képviselők táblázatos megjelenítése	436
45.0.4 módosítás	437
1. Elektronikus állományok kezelése évváltás során.....	437
45.0.3 módosítás	438
1. Elektronikus állományok – új státusz	438
45.0.2 módosítások	439
1. Évváltás menüpont levétele	439
2. Htv. 39/A. § szerinti adózási módra vonatkozó bejelentések, bevallások átmeneti kezelése	439
45.0.1 módosítások	440
1. Nemleges adóigazolás fejlesztések	440
2. RNY lekérés fejlesztés	440
3. Kiadmányozás és expediálás – szervezeti egység megjelenítése	440
4. Korábban betöltött NAV bejelentkezés állományok megjelenítése	440
45.0 módosítások	442
1. Felületi átalakítások.....	442
2. Elektronikus állományok betöltése, automatikus feldolgozása	456
3. Iparűzési adó mentesség/kedvezmény kezelés fejlesztések.....	466
4. Adóköteles tevékenységek – Adózás módja bevezetése, egyéb változások.....	469
5. Mérlegforduló nap kezelés módosítás	471
6. KIVA kezdés és megszűnés kezelése NAV2 adatszolgáltatások alapján.....	471
7. Irat jelleg kezelés módosítás.....	472
8. Azonnali számfejtés fejlesztései, új típusú adószámla kivonatok	473
9. 2022. évi kötegeltektől HIPA űrlap fejlesztései	483
10. Adóelőleg mérséklés kérelem űrlap	484
11. Ütemezett automatikus véglegesítés	486
12. Fellebbezés alatt álló tételek kezelése	487

13.	Végrehajtási eljárások lezárásának, szüneteltetésének fejlesztése	488
14.	Adóigazolás űrlap bővítése, kimenő iratkészítést érintő fejlesztések.....	495
15.	Adóigazolás készítése nem adózó részére.....	498
16.	Alsám sztornó bekapcsolása rendszercsatlakozók számára	499
17.	KKV nyilatkozatok automatikus feldolgozásának leállítása	499
18.	Iktatószámkérés előzmény nélkül	499
19.	Fizetési könnyítés változások	500

50.0 módosítások

1. Kijelölés kezelése

Az Air. a 17. § (1) g) pontja alapján az adózónak lehetősége van számviteli, könyvviteli szolgáltatásra vagy adótanácsadásra jogosult gazdasági társaság, illetve egyéb szervezet meghatalmazására. A 17. § (3) bekezdés alapján az így meghatalmazott szervezet jogosult az eljáró természetes személy (a törvényes vagy szervezeti képviselő, foglalkoztatott vagy tag) kijelölésére.

A kijelölés tehát két lépésben történik:

- az adózó meghatalmazza a képviselő szervezetet
- a meghatalmazott képviselő szervezet kijelöli az eljáró képviselő személyt

A képviselő szervezet Air. a 17. § (1) g) pont szerinti meghatalmazására 33 | Számviteli, könyvviteli szolgáltatásra vagy adótanácsadásra jogosult gazdasági társaság, illetve egyéb szervezet jogcímen eddig is volt lehetőség. Az 50.0 verzióban lehetőség van az Air. 17. § (3) bekezdése szerinti kijelölés kezelésére is.

a. Kijelölés űrlap kezelése

A kijelölés kezelése érdekében az Adók/Egyéb/Meghatalmazás menüpontban elérhető űrlapon két új Feldolgozás jogcím érhető el:

- Kijelölés bejelentése
- Kijelölés visszavonása

A Kijelölés bejelentése és Kijelölés visszavonása jogcímek esetén az űrlap felépítése az alábbi:

- Érkeztetési adatok
- Adóalany adatai
- Meghatalmazott szervezet adatai

Meghatalmazott szervezet adatai

<input type="text" value="Szervezet neve"/>		<input type="text" value="Szervezet adószáma"/>	
<input type="text" value="Cím javaslatok"/>			
<input type="text" value="Ország HU Magyarország"/>	<input type="text" value="Postai ir. szám"/>	<input type="text" value="Város/község"/>	<input type="text" value="Településrész"/>
<input type="text" value="Községi terület"/>	<input type="text" value="Községi terület jellege"/>	<input type="text" value="Házszám"/>	<input type="text" value="Épület"/> <input type="text" value="Lépcsőház"/> <input type="text" value="Emelet (szint)"/> <input type="text" value="Ajtó"/>
Helyrajzi szám:			
<input type="text" value="Törzsszám"/>	<input type="text" value="Alátörés"/>	<input type="text" value="Épület"/>	<input type="text" value="Albetét"/>
<input type="checkbox"/> Nem létező cím <input type="checkbox"/> Település szintű adózó			<input type="button" value="CÍM ELLENŐRZÉSE"/>

- Kijelölt személy adatai

Kijelölt személy adatai

<input type="text" value="Név"/>		<input type="text" value="Anyja neve"/>	
<input type="text" value="Születési név"/>		<input type="text" value="Sz. hely"/>	<input type="text" value="Sz. idő"/>
<input type="text" value="Adóazonosító jel"/>		<input type="text" value="Adószám"/>	
<input type="text" value="Cím javaslatok"/>			
<input type="text" value="Ország HU Magyarország"/>	<input type="text" value="Postai ir. szám"/>	<input type="text" value="Város/község"/>	<input type="text" value="Településrész"/>
<input type="text" value="Községi terület"/>	<input type="text" value="Községi terület jellege"/>	<input type="text" value="Házszám"/>	<input type="text" value="Épület"/> <input type="text" value="Lépcsőház"/> <input type="text" value="Emelet (szint)"/> <input type="text" value="Ajtó"/>
Helyrajzi szám:			
<input type="text" value="Törzsszám"/>	<input type="text" value="Alátörés"/>	<input type="text" value="Épület"/>	<input type="text" value="Albetét"/>
<input type="checkbox"/> Nem létező cím <input type="checkbox"/> Település szintű adózó			<input type="button" value="CÍM ELLENŐRZÉSE"/>

Érvényesség kezdete

Érvényesség vége

- **Ellenjegyzés**

Ellenjegyzés

Helység

Dátum

az adózó vagy képviselője
(meghatalmazottja) aláírása rendben

- Iratkészítés
- Űrlappal kapcsolatos műveletek

A kijelölésre vonatkozó főbb űrlap ellenőrzések az alábbiak:

Az Adóalany blokkban szereplő adózónak szerepelnie kell az adózói törzsben, egyébként az űrlap nem menthető el. Elektronikus űrlap csak akkor dolgozható fel, ha az azon szereplő adóalany (meghatalmazó) szerepel az adózói törzsben.

A III. Meghatalmazott szervezet adatai blokkban szereplő képviselő szervezetnek szerepelnie kell meghatalmazottként az adózónál 33|Számviteli, könyvviteli szolgáltatásra vagy adótanácsadásra jogosult gazdasági társaság, illetve egyéb szervezet jogcímen, képviselő személy adat nélkül. Ha ez nem teljesül, akkor validációs hiba jelentkezik: „A meghatalmazott szervezet nem szerepel az adózónál 33|Számviteli, könyvviteli szolgáltatásra vagy adótanácsadásra jogosult gazdasági társaság, illetve egyéb szervezet jogcímen!”.

Ha a meghatalmazott szervezet 33|Számviteli, könyvviteli szolgáltatásra vagy adótanácsadásra jogosult gazdasági társaság, illetve egyéb szervezet jogcímen hozzá van rendelve az adózóhoz képviselő személy adat nélkül, de a IV. Kijelölés adatai blokkban szereplő Érvényesség kezdete dátum korábbi, mint a meghatalmazott szervezet Jogviszony kezdete, vagy az Érvényesség vége dátum korábbi mint a Jogviszony kezdete, illetve későbbi, mint a képviselő szervezet Jogviszony vége, akkor validációs hiba jelentkezik: „A kijelölés érvényességi időszakának bele kell esnie a képviselő szervezet jogviszonyának időszakába!”.

A Kijelölt személy adatai blokkban az Érvényesség kezdetét kötelező kitölteni, ha a Feldolgozás jogcíme Kijelölés bejelentése. Az Érvényesség végét kötelező kitölteni, ha a Feldolgozás jogcíme Kijelölés visszavonása. Az érvényesség vége nem lehet korábbi annak kezdeténél. Az Érvényesség kezdete nem tölthető ki, ha a Feldolgozás jogcíme Kijelölés visszavonása.

Kijelölés visszavonása jogcím esetén, ha a Kijelölt személy adatai blokkban szereplő kijelölt személy adóazonosító vagy adószám alapján nem szerepel az adózónál a Meghatalmazott szervezet adatai blokkban szereplő képviselő szervezet 33 jogcímű képviselőjénél képviselő személyként, akkor validációs hiba jelentkezik: „A kijelölt nem azonosítható be egyértelműen, így a visszavonás nem dolgozható fel!”.

Törzskarbantartás kijelölés űrlap alapján:

Kijelölés bejelentése jogcím esetén a végleges mentéssel az adózói törzsben a képviselő adataknál 33 jogcímmel szereplő, képviselő személy adattal nem rendelkező, beazonosított szervezet képviselő adatai lemásolásra kerülnek a Jogviszony kezdete, Jogviszony vége és Bejelentés dátuma mezők kivételével, és a Kijelölt személy adatai blokkban szereplő képviselő személy hozzárendelésre kerül az új bejegyzéshez. A Jogviszony kezdete mezőbe a Kijelölt személy adatai blokk Érvényesség kezdete, a Jogviszony vége mezőbe az Érvényesség vége mezőben szereplő dátum kerül. A Bejelentés dátuma mezőbe az űrlap Beérkezés dátuma kerül. A feldolgozás során tehát megmarad változatlan adatokkal

a 33 jogcímmel szereplő, képviselő személy adattal nem rendelkező képviselet, és létrejön mellé az ugyanilyen jogcímű, képviselő személy adattal is rendelkező képviselet bejegyzés.

Ha a Kijelölés bejelentése jogcímű űrlapon szereplő képviselő személy nem szerepel a Képviselők törzsben, akkor végleges mentés során létrehozásra kerül az űrlapon szereplő adatokkal, és megtörténik rá a partner ID kérése.

Kijelölés visszavonása jogcím esetén, ha a Kijelölt személy adatai blokkban szereplő személy adóazonosító vagy adószám alapján szerepel az adózónál a Meghatalmazott szervezet adatai blokkban szereplő képviselő szervezet 33 jogcímű képviseleténél képviselő személyként, akkor a végleges mentéssel az űrlapon szereplő érvényesség vége dátum beemelésre kerül a törzsben a Jogviszony vége mezőbe, és a Megszűnés jogcíméhez beállításra kerül a 2 | Visszavonás kód.

b. Meghatalmazás kezelés módosítások

A meghatalmazás űrlapon bármilyen adózói típus esetén ki lehet választani a 33 | Számviteli, könyvviteli szolgáltatásra vagy adótanácsadásra jogosult gazdasági társaság, illetve egyéb szervezet képviselet jogcímet.

Meghatalmazás bejelentése jogcím esetén, ha a Képviselet jogcíme *33 | Számviteli, könyvviteli szolgáltatásra vagy adótanácsadásra jogosult gazdasági társaság, illetve egyéb szervezet*, és a Meghatalmazott személy adatai blokk kitöltött, akkor validációs hiba jelentkezik: „A 33 | Számviteli, könyvviteli szolgáltatásra vagy adótanácsadásra jogosult gazdasági társaság, illetve egyéb szervezet képviselet jogcím esetén csak meghatalmazott szervezet adható meg!”.

Meghatalmazás bejelentése jogcím esetén, ha a Képviselet jogcíme *33 | Számviteli, könyvviteli szolgáltatásra vagy adótanácsadásra jogosult gazdasági társaság, illetve egyéb szervezet*, és a Meghatalmazott szervezet adatai blokk nem kitöltött, akkor validációs hiba jelenik meg: „A 33 | Számviteli, könyvviteli szolgáltatásra vagy adótanácsadásra jogosult gazdasági társaság, illetve egyéb szervezet képviselet jogcím esetén meghatalmazott szervezet megadása kötelező!”.

Ha meghatalmazás lemondás/visszavonás kerül rögzítésre olyan meghatalmazottra vonatkozóan, aki 33 | Számviteli, könyvviteli szolgáltatásra vagy adótanácsadásra jogosult gazdasági társaság, illetve egyéb szervezet jogcímen, képviselő személy adat nélkül képviseli az adózót, és ez alapján lezárásra kerül a jogviszonya, akkor ezzel együtt az összes olyan nem lezárt képviselet is lezárásra kerül ugyanazzal az érvényesség vége dátummal és megszűnés jogcímmel, ahol ugyanez a képviselő szervezet szerepel képviselő személlyel.

Ha a fenti esetben van olyan nem lezárt, képviselő személlyel rendelkező 33 jogcímű képviselet, ahol a jogviszony kezdete későbbi, mint a meghatalmazás űrlapon szereplő jogviszony vége, akkor validációs hiba jelenik meg: „Van olyan kapcsolódó kijelölés, aminek az érvényesség kezdete későbbi, mint a megadott érvényesség vége!”

Ha meghatalmazás feldolgozása során képviselő személy nélküli 33 jogcímű képviselet kerül módosításra, akkor ezzel együtt az összes olyan nem lezárt képviselet is módosításra kerül, ahol ugyanez a képviselő szervezet szerepel képviselő személlyel.

c. Törzsadat kezelés módosítások

Adózói törzs szerkesztése során Vállalkozó mellett Magánszemély és Egyéni vállalkozó típusú adózónál is kiválasztható a 33 | Számviteli, könyvviteli szolgáltatásra vagy adótanácsadásra jogosult gazdasági társaság, illetve egyéb szervezet képviselet jogcím a Képviselők fülön.

Adózási törzsben a Képviselők fülön, ha a Képviselet jogcíme 33 | Számviteli, könyvviteli szolgáltatásra vagy adótanácsadásra jogosult gazdasági társaság, illetve egyéb szervezet, akkor kötelező Képviselő szervezet kiválasztása.

Ha adózási törzs kézi szerkesztése során 33 jogcímű, képviselő személy adattal nem rendelkező képviselet kerül lezárásra, akkor mentés során az összes olyan nem lezárt képviselet is lezárásra kerül ugyanazzal az érvényesség vége dátummal és megszűnés jogcímmel, ahol ugyanez a képviselő szervezet szerepel képviselő személlyel.

Adózási törzsben képviselő (kijelölt) személy adattal rendelkező képviselő szervezet csak akkor rendelhető az adózóhoz 33 jogcímen, ha a képviselő szervezet már ugyanezen jogcímen önállóan (képviseelő személy adat nélkül) is képviseli az adózót (azaz előzetesen a képviselő szervezet meghatalmazásra került). Ellenkező esetben a következő validációs hiba jelenik meg: „33|Számviteli, könyvviteli szolgáltatásra vagy adótanácsadásra jogosult gazdasági társaság, illetve egyéb szervezet jogcímű jogviszony esetén kell lennie egy meghatalmazásnak, amiben nem szerepel kijelölt személy.”.

A program vizsgálja azt is, hogy a kijelölés jogviszony időszaka beleesik-e a képviselő szerv meghatalmazotti jogviszonyának időszakába.

2. Meghatalmazás visszavonás, lemondás - űrlap megjelenítés módosítás

Meghatalmazás visszavonás és lemondás jogcímei választása esetén a meghatalmazás űrlapon nem kerülnek megjelenítésre az alábbi mezők:

- Képviselet típusa
- Meghatalmazás módja
- Képviselet jogcíme
- Képviselet jogköre

A fenti mezőknek visszavonás és lemondás esetén nincs szerepe, kitöltésük korábban sem volt elvárt.

3. NAV2 - szünetelés dátum validáció módosítása

Előfordul, hogy NAV2 állományokban a szünetelés kezdete/vége dátum jövőbeni, ami a feldolgozás során validációs hibát okozott, ha későbbi volt a napi dátumnál. Ennek kezelése érdekében a NAV bejelentkezés űrlapon a szünetelés kezdete és vége mezőre vonatkozó ellenőrzés módosításra került, hogy napi dátum +30 nap kerüljön elfogadásra.

4. Nyilatkozat feldolgozás, mentesség adás – validáció bővítés

A Nyilatkozat feldolgozás, mentesség adás menüpontban felvihető nyilatkozatok esetében ellenőrzés történik arra, hogy egy adónemre csak egy nyilatkozat adható be egy időszakon belül. Ha az adózónak már van a nyilatkozaton megadott bármely adónemre vonatkozóan olyan nem törölt nyilatkozata, aminek az időszaka átfedésben van az űrlapon megadott időszakkal, akkor validációs hiba jelenik meg: „Az adózónak már van olyan nyilatkozata az adónemre vonatkozóan, aminek az időszaka átfedésben van a megadottal!”.

5. HIPAK 02-06 lap módosítás

Az NGM jelzése alapján a HIPAK űrlapok 1. és 31. sora számítása úgy került módosításra, hogy abban negatív érték is megjelenhessen.

9. EDA Dátum javítás globális kód lezárása

Elévült tételek rendezése kapcsán gyakori hiba, hogy a Könyvelési tételek Elévülés dátumát tömegesen módosítja az ügyintéző. A Könyvelési tételek táblában az Elévülés végrehajtás dátum módosítás csoportos műveletnél az EDA|Dátum javítás kód lezárásra került. Az érvényben maradt kódoknál a már korábban beépített validációk biztosítják, hogy ügyintézői hibából ne történhessen tömeges téves módosítás. A kódra továbbra is lehet keresni, illetve a listákban megjelenik ez az adat, azonban a tételek adatainak tömeges módosítására nem használható. Amennyiben egy tételnél hiányzik az elévülés végrehajtás dátum adat, a dátum továbbra is számítható az elévülés végrehajtás dátum számítás funkció segítségével.

10. Pénzforgalmi tételek rögzítése

Számlakivonat pénzforgalmi tételeinek kézi rögzítésekor az érintett adózó a kereső felületen egyes adatok megadásával kereshető. Egy újabb pénzforgalmi tétel rögzítésénél a kereső felületen a szűrési feltételek automatikusan ürtésre kerülnek, nem szükséges a korábbi szűrési feltételeket minden esetben törölni.

11. Inkasszó táblában érintett számlaszám megjelenítése

Pénzügyek/Végrehajtás/Inkasszó menüben az inkasszó indításakor, ha az inkasszó állomány létrehozása előtt szeretné az ügyintéző ellenőrizni az adózó számlaszámát, akkor nem kell lenyitni minden inkasszó sor részleteit, hanem a számlaszám adatok egy új fülön láthatók és kezelhetők az Indításra váró tételek táblában. (Az új nézetben az egy adózóhoz tartozó sorok száma megegyezik az inkasszózni kívánt számlatípusai és az érvényes számlaszámai szorzatával)

ASPAAdó > Pénzügyek > Végrehajtás > Inkasszó - Indításra váró tételek

Műveletek

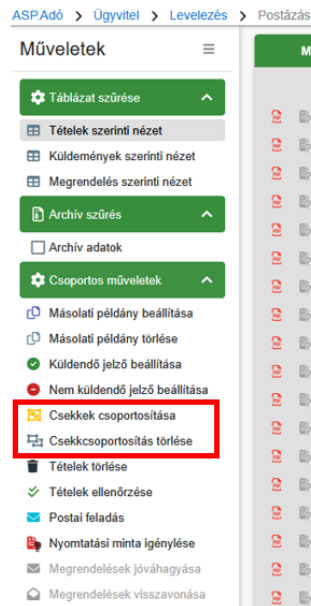
INDÍTÁSRA VÁRÓ TÉTELEK | ADÓZÓ SZÁMLASZÁM ADATOK | SZÜRÉS TÖRLÉSE

Műveletek	Mutató	Név	Pénzintézet neve	IBAN prefix	Számlaszám szám	Elsőd...
	97	Testz János			10701180-70357660-51100005	<input checked="" type="checkbox"/>
	97	Testz János			10701180-70357660-51100005	<input checked="" type="checkbox"/>
	97	Testz János			10701180-70357660-51100005	<input checked="" type="checkbox"/>
	80	Testz Mihály			16200089-61246218	<input checked="" type="checkbox"/>
	80	Testz Mihály			16200089-61246218	<input checked="" type="checkbox"/>
	80	Testz Mihály			16200089-61246218	<input checked="" type="checkbox"/>
	105	Kincsem Zrt.		HU62	10950009-00000002-52160110	<input checked="" type="checkbox"/>
	105	Kincsem Zrt.			10918001-00000002-52161001	<input type="checkbox"/>
	105	Kincsem Zrt.		HU62	10950009-00000002-52160110	<input checked="" type="checkbox"/>
	105	Kincsem Zrt.			10918001-00000002-52161001	<input type="checkbox"/>
	105	Kincsem Zrt.		HU62	10950009-00000002-52160110	<input checked="" type="checkbox"/>
	105	Kincsem Zrt.			10918001-00000002-52161001	<input type="checkbox"/>

Megjelenítendő sorok száma oldalanként: 20 | 1 - 12, összesen

12. Postázás menüpontban csekkek csoportosítása

Az Ügyvitel->Levelezés->Postázás menüpontban lehetőség van, a csekkek csoportosítására, melynek alkalmazásához a Csoportos műveletek panelen két új funkció érhető el, a „Csekkek csoportosítása” és a „Csekkcsoportosítás törlése”.



Az új funkciók működése megegyezik a Csekknyomtatás menüpontéval. A „Csekk csoportosítása” funkció indításával a Státusz oszlopban a Küldendő állapotú tételekre történik meg a csekk csoportosítása. A „Csekkcsoportosítás törlése” funkció indításával, a Küldendő státuszú csoportosított csekk, csoportosítása megszüntetésre kerül.

A Postázás menüpontban új oszlopok érhetők el:

- „Csoportosított csekk?” **Csoportosított csekk?** elnevezéssel, amely oszlopban jelölésre kerül, hogy melyik csekk vesz részt a csoportosításban: igen/nem

„Küldhető” **Küldhető?** elnevezéssel, amelynek működése megegyezik az Ügyvitel->Levelezés->Csekk nyomtatás menüpontban lévő Nyomtatható jelölővel. A működésének a lényege, hogy ne legyen lehetőség elküldeni ugyanazokat a csekket csoportosítottként és a csoportosítás nélkülként.

13. Egységes fejléc és lábléc megjelenítése napi és egyeztető formátumú értesítőkn

Napi és egyeztető formátumú egyenlegértesítőkn esetében is automatikusan rákerül a dokumentumra az *Ügyvitel/Iratsablonok* menüpontban beállított egységes fejléc/lábléc.

14. Dokumentum szerkesztése során Mentés kilépés nélkül funkció megvalósítása

Dokumentumtárban a dokumentum szerkesztése során a Mentésre kattintva kilépett a program a szerkesztésből.

A módosítással lehetőség van egy ún. "gyors mentésre" is, mely az addigi munkát elmenti, és a szerkesztés folytatható kilépés nélkül.

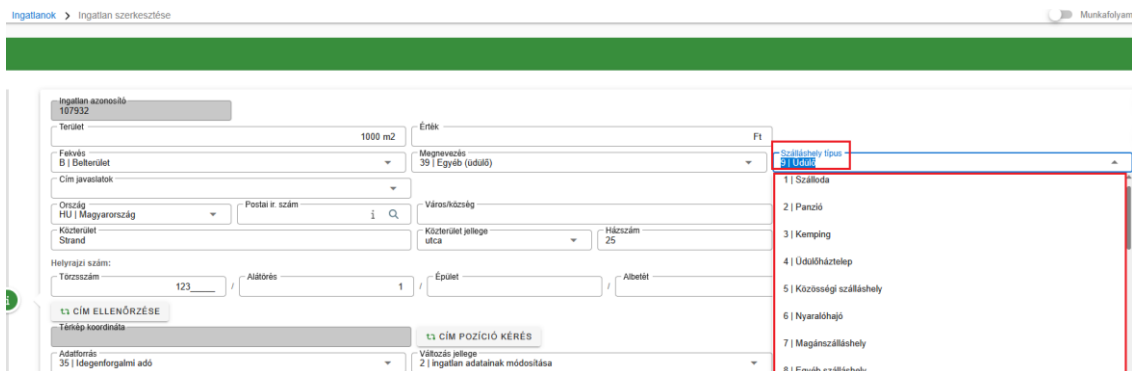
15. Idegenforgalmi adó bevallások lekérdezhetősége szálláshely típus alapján

A szálláshely típusa az idegenforgalmi adóbevallások ellenőrzése során kiemelt jelentőségű, mivel ez szolgál alapul ahhoz, hogy az önkormányzat a bevallott adatokat az adóhatóság külön nyilvántartásaiban rendelkezésre álló adatokkal összevesse.

Az idegenforgalmi adó bevallás betétlapjának I. blokkja tartalmazza a szálláshely ingatlan címét és helyrajzi számát, azonban nem biztosít külön mezőt az egyes ingatlanok szálláshelytípusának megjelölésére. Ennek ellenére a szálláshely típusa az ingatlantörzsben történő rögzítés révén immár beazonosítható, és ezáltal a szükséges lekérdezések elvégezhetők.

I. Az ingatlantörzs kiterjesztése az idegenforgalmi adónemhez kapcsolódó Szálláshely típus adatmezővel

A Törzsadatok->Ingatlanok menüpont bővítése révén lehetőség nyílik a szálláshely céljára hasznosított ingatlanhoz kapcsolódó *Szálláshely típus* kézi rögzítésére.



Szálláshely típus: az ingatlan törzsadatainak rögzítése és szerkesztése során megjelenik egy új „Szálláshely típus” adatmező. Az adatmezőhöz tartozó legördülő listából választható ki a megfelelő szálláshely típus az egyedi Csoportkódhoz (SZH) rendelt értékek közül (pl. Szálloda, Panzió, Kemping stb.).

ASPAdó > Környezet > Globális kódtáblák

Csoport kód	Csoport megnevezés	Kód	Megnevezés
m SZH	m	[]	[]
SZH	Szálláshely típus	1	Szálloda
SZH	Szálláshely típus	2	Panzió
SZH	Szálláshely típus	3	Kemping
SZH	Szálláshely típus	4	Üdülőtábor
SZH	Szálláshely típus	5	Közösségi szálláshely
SZH	Szálláshely típus	6	Nyaralóházi
SZH	Szálláshely típus	7	Magánszálláshely
SZH	Szálláshely típus	8	Egyéb szálláshely
SZH	Szálláshely típus	9	Üdülő
SZH	Szálláshely típus	10	Gyermeküdülő
SZH	Szálláshely típus	11	Villa
SZH	Szálláshely típus	12	Gyermek- és ifjúsági tábor
SZH	Szálláshely típus	13	Telepített sáortábor
SZH	Szálláshely típus	14	Turistaház
SZH	Szálláshely típus	15	Kulcsosház
SZH	Szálláshely típus	16	Matracszállás
SZH	Szálláshely típus	17	Bivakszállás
SZH	Szálláshely típus	18	Térfelület bivakszállás
SZH	Szálláshely típus	19	Munkásszállás
SZH	Szálláshely típus	20	Vendégszállás

A szálláshely típus mező kitöltése

- opcionális, nem kötelező
- mivel az információ csak más forrásból (pl. NTAK-szálláshely-nyilvántartásból) érhető el, kezdetben a mező üres marad és az adóügyi előadó tölti fel.

Törzsadatok → Ingatlanok nézetablában újonnan megjelenő *Szálláshely típus* adatmező rendezhető, szűrhető, excelbe exportálható és letölthető.

ASPAdó > Törzsadatok > Ingatlanok - Minden ingatlan

Műveletek	Ingatlan azonosító	HRSZ	Cím	Szálláshely típus
Táblázat szűrése	=	[]	[]	m
Minden ingatlan	106130	261/9	Sziget utca 2.	21 Diákotthon, kollégium
Térkép koordináta kérhető	108058		Szondy Vezér út 39.	20 Vendégszállás
Műveletek	107976		Vadvirág utca 6.	20 Vendégszállás
Térképadatok lekérdezése	108034		Beniczky Géza utca 5.	19 Munkásszállás
Térképes megjelenítés	107939		Szondy Vezér út 15.	18 Téliített bivakszállás
	108029	4179	Beniczky Géza utca 5.	17 Bivakszállás
	108641	1499	Kossuth Lajos út 94.	16 Matracszállás
	100718	348/1	Strand utca 014.	16 Matracszállás
	100517	334	Kossuth Lajos út 147.	15 Kulcsosház
	106858	295/6	Zsombékos utca 2.	14 Turistaház

II. Idegenforgalmi adó adózás tábla bővítése ingatlantörzs kapcsolat alapján szálláshely típus adatokkal

Az Adók->Kommunális jellegű helyi adók->Tartózkodási idő utáni idegenforgalmi adó menüben, a baloldali panelen lévő Adózás adatok táblázatos kimutatása kiegészítésre került az ingatlan *Szálláshely típus* adataival az ingatlantörzsből.

ASPAdó > Adók > Kommunális jellegű helyi adók > Tartózkodási idő utáni idegenforgalmi adó - Adózás adatok

Műveletek	Ingatlanörzs...	Szálláshely címe	HRSZ	Szálláshely típus
Táblázat szűrése	=	[]	[]	m
Mind mutatása	101419	Strand utca 16.	348/2	7 Magánszálláshely
Bevallás feldolgozás alatt	103225	Kőrösi Csoma Sándor út ...	1999	1 Szálloda
Bevallás rögzítve	101419	Strand utca 16.	348/2	7 Magánszálláshely
Törölt beállítás(ok)	103225	Kőrösi Csoma Sándor út ...	1999	1 Szálloda
Adózás adatok	101522	Vadvirág utca 8.	295/3	9 Üdülő
AKD beállítások	101419	Strand utca 16.	348/2	7 Magánszálláshely
Karbantartás	103225	Kőrösi Csoma Sándor út ...	1999	1 Szálloda
Véglegesítésre váró könyvelési tételek	103225	Kőrösi Csoma Sándor út ...	1999	1 Szálloda
Csoportos műveletek	101419	Strand utca 16.	348/2	7 Magánszálláshely
	101522	Vadvirág utca 8.	295/3	9 Üdülő

A tábla részletes szűrése, rendezése: szálláshely típus szerint lehet rendezni és a kódtábla adott típuskód megnevezésre is lehet feltételesen szűrni. Szálláshely típus megnevezése megjelenik a tábla excel exportjában is.

16. Előzmény iktatószám megjelenítése és előzmény iratra történő iktatás

Az *Ügyvitel/Levelezés/Elektronikus küldés* menüpont táblájába új oszlopként megjelenítésre kerül az Előzmény iktatószám adat. Az Iktatórendszeri feladatok menüpontban található Iktatószám kérése művelet indítása során amennyiben az Elektronikus küldés – Folyó évi tételek táblában az Előzmény iktatószám oszlopmező nem üres, tehát van előzmény iktatószáma az iratnak, akkor a következő alszámot kapja az iktatott irat (olyan irat kerül jellemzően ide, ami az automata HIPA iratküldéskor nem

kapott iktatószámot valamiért). Amennyiben nem tartalmaz adatot az Előzmény iktatószám oszlopmező, akkor továbbra is új főszámot kap az iktatott irat.

17. Postázás excel táblák hiányzó oszlopok bővítése

Az Ügyvitel->Levelezés->Postázás - Tételek szerinti nézet táblában megjelenő postai feladás teljes adatkészlete Excel export formájában is elérhető.

A nézettáblában közvetlenül megjelenő küldeményekhez kapcsolódó, a postai átadás szempontjából összetartozó további információk szintén Excel formátumban exportálhatók és letölthetők. Ezek az alábbi adatok:

- Státusz
- Minta igényelve?
- Tétel típusa
- Évszám

18. Az „Adókötelezettség megszűnés - elhunyt adózó” jogcímnél a törölő könyvelési tételek dátumképzésének módosítása

Az építmény-, telek-, magánszemély kommunális adónemekben az „AK_ME | Adókötelezettség megszűnés - elhunyt adózó” adókötelezettség törlés jogcímnél a képződő törölő könyvelési tételek esetén is az általános szabályok szerint történik a törölő tételek határidejének megállapítása.

19. Kivetéses adók- Egyéb jelleg

A Nemzetgazdasági minisztérium frissítette az építményadó, telekadó és magánszemély kommunális adója nyomtatványok képeit. Bekerült egy 'Egyéb' jelleg az Adókötelezettség keletkezésére okot adó körülmény és az Adókötelezettség megszűnésére okot adó körülmény blokkokba.

Ezt lekövetve az Adó szakrendszerben is kiegészítésre kerültek ezek az űrlapok.

Az 'Egyéb' jelleg kiválasztásával megjelenik egy szabad szöveges mező, amely kitöltése kötelező.

Működés szempontjából az általános keletkezés és megszűnés logika vonatkozik rá. Tehát keletkezéskor tárgyévet követő év 01.01-től keletkezik az adókötelezettség. Megszűnéskor pedig tárgyév 12.31-el történik az adókötelezettség megszűnése.

Adókötelezettség keletkezése

Keletkezés jellege

9 | Egyéb

Egyéb keletkezés jelleg

Adókötelezettség keletkezésére okot adó körülmény időpontja:

49.2 módosítás

1. Nyilatkozat leválásról

A 34/2026. (II. 26.) Korm. rendelet alapján a Ptk. szerinti leválás esetén a jogelőd adózónak lehetősége van a leválás hatályosulásától számított 30 napon belül nyilatkoznia a helyi iparűzési adó tárgyévra várható összegéről. Az önkormányzati adóhatóság a nyilatkozatnak megfelelően módosítja a jogelőd tárgyévet megelőző évben kezdődő előlegfizetési időszakokra fizetendő adóelőleg második részletét a nyilatkozatban megjelölt éves összeg 50 százalékára, továbbá a nyilatkozatban megjelölt éves adó 50 százalékát írja elő a tárgyévben kezdődő előlegfizetési időszakokra fizetendő adóelőleg részleteiként, illetve a nyilatkozatban megjelölt éves adó 50 százalékára módosítja a már előírt adóelőleg-részleteket.

A leválásról szóló nyilatkozat kezelésére új menüpont került kialakításra: **Adók/Helyi iparűzési adó/Nyilatkozat leválásról**. Az új menüpontban lehetőség van feldolgozni a leválásra vonatkozó nyilatkozatot, annak fő adatainak megadásával.

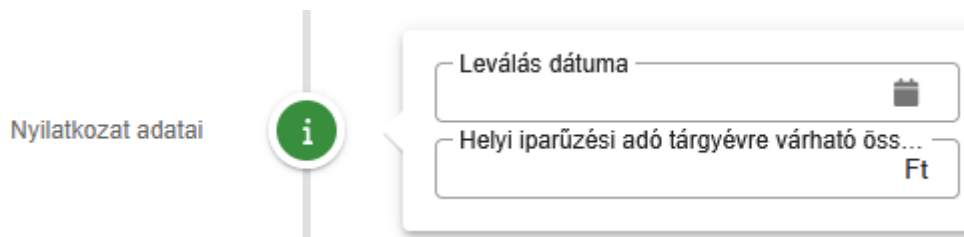
A **nyilatkozat űrlap** felépítése az alábbi:

- Érkeztetés adatok
- Adóalany adatai
- Nyilatkozat adatai
- Ellenjegyzés
- Űrlappal kapcsolatos műveletek

Az Érkeztetési adatok blokkban iratkezelő rendszertől történő iktatószám lekérés során az **Egyéb adóügy** típusú iratok jelennek meg.

Az Adóalany adatai blokkban csak 2 | Vállalkozó típusú adózók tallózhatók be.

A Nyilatkozat adatai blokkban adható meg a leválás dátuma, és a helyi iparűzési adó tárgyévre várható összege:



A Leválás dátuma határozza meg, hogy az adózó melyik adóévére (tárgyévére) vonatkozik a nyilatkozat. A Helyi iparűzési adó tárgyévre várható összege határozza meg, hogy a tárgyévet megelőző évben kezdődő előlegfizetési időszakokra fizetendő adóelőleg második részlete milyen összegre módosul, illetve, hogy a tárgyévben kezdődő előlegfizetési időszakokra milyen összeg kerül előírásra, illetve ha már bevallásra kerültek ezek az előlegek, akkor azok milyen összegre módosulnak.

A Leválás dátumának kitöltése kötelező. A Leválás dátuma nem lehet későbbi, mint a napi dátum, és nem lehet korábbi, mint 2026. február 27. (a 34/2026. (II. 26.) Korm. rendelet hatálybalépése).

Ha a Beérkezés dátuma későbbi, mint a Leválás dátuma+30 nap, akkor a 34/2026. (II. 26.) Korm. rendelet 2. § (2) alapján figyelmeztető üzenet jelenik meg („Leválás esetén a jogelőd a leválás hatályosulásától számított 30 napon belül nyilatkozhat a helyi iparűzési adó tárgyévre várható összegéről.”).

A Helyi iparüzési adó tárgyévire várható összege mezőben csak 0, vagy nagyobb érték szerepelhet. A mező kitöltése kötelező.

A nyilatkozat űrlapra vonatkozó speciális ellenőrzések az alábbiak:

- Egy adózónak egy adóévre csak egy nyilatkozat rögzíthető. Ha az adózónak már van adott adóévre vonatkozóan leválásra vonatkozó, bármilyen státuszú nyilatkozata, akkor végleges mentéskor hibaüzenet jelenik meg: „Az adózónak az adóévre vonatkozóan már rögzítésre került leválásra vonatkozó nyilatkozat!”
- Ha leválás dátuma szerinti adóévben az adózó az adóköteles tevékenysége alapján sávosan adózik, akkor végleges mentéskor hibaüzenet jelenik meg: „Az adózó az adóköteles tevékenysége alapján az adóévben Ht.v 39/A. § szerinti sávós adózást választott”. Az ellenőrzésre azért van szükség, mert a 34/2026. Korm. rendelet rendelkezései a sávós adózás speciális szabályaival együtt nem értelmezhető (adóévenként csak egy előleg van).
- Ha az adózónak van Űrlap rögzítve státuszú (adóztatásra váró) HIPA bevallása, vagy Űrlap rögzítve státuszú Bejelentkezés/KATA/Sávós adózása, akkor a nyilatkozat végleges mentése során hibaüzenet jelenik meg: „Az adózónak van folyamatban lévő iparüzési adó adózása, így a nyilatkozat annak befejezéséig nem rögzíthető!”.
- Ha az adózó utolsó adóköteles tevékenysége megszűnés (AK_M), és annak változás dátuma korábbi, mint a nyilatkozat dátuma szerinti üzleti év kezdete, akkor hibaüzenet jelenik meg: „Az adózó az adóköteles tevékenysége alapján a leválás évét megelőzően megszűnt!”.
- Ha az adózó szerepel az Adózók adóköteles időszakai/Hibás adóköteles időszak táblában, akkor végleges mentéskor hibaüzenet jelenik meg: „Az adózó szerepel az Adózók adóköteles időszakai/Hibás adóköteles időszak táblában, így a nyilatkozat nem rögzíthető!”. Ilyen esetben rendezni kell az adózó adóköteles tevékenységeit a nyilatkozat rögzítéséhez, mivel anélkül a megfelelő működés nem biztosítható.

A nyilatkozat végleges mentése után megjelenik az **adóztatás felület**, melynek felépítése az alábbi:

- Adózás információk
- Tárgyévet megelőző évben kezdődő előlegfizetési időszak előlegei
- Tárgyévben kezdődő előlegfizetési időszak előlegei

Az **Adózás információk** blokkban az adózó mutatója és neve, a leválás és könyvelés dátuma, a nyilatkozaton megadott tárgyévire várható iparüzési adó összege, illetve a Megjegyzés mezőben a nyilatkozat iktatószáma kerül megjelenítésre.

A **Tárgyévet megelőző évben kezdődő előlegfizetési időszak előlegei** blokkban az adózó bevallásaihoz vagy bejelentkezéseihez tartozó, HIPA adózásban szereplő azon utolsó állapotú előlege jelenik meg, ami a leválás dátuma szerinti üzleti év első előlege. Bevallások esetén ez a tárgyévet megelőző évben kezdődő előlegfizetési időszak második előlege. Nem kerülnek megjelenítésre a záró bevallás által már törölt, illetve a bevallásban már elszámolt előlegek.

Ha például a leválás dátuma 2026.04.01., akkor az naptári éves adózó esetén a 2026.01.01-12.31. üzleti évbe esik (adóév: 2026). Az adózó a nyilatkozatában a 2026 adóévben, mint tárgyévben várható helyi iparüzési adó összegéről nyilatkozik. A tárgyévbe eső első előleg a 2026.03.15-ei előleg, ami a 2024 adóévi bevallásban szereplő 2025.07.01-2026.06.30. előlegfizetési időszak második előlege.

Az adóztatás felületen az előleg esedékesége és összege mellett megjelenítésre kerül a nyilatkozat alapján módosított előleg összeg, illetve az ez alapján számított különbözet. Az adóztatás mentése során a Különbözet mezőben szereplő összeg kerül lekönyvelésre.

A **Tárgyévben kezdődő előlegfizetési időszak előlegei** blokkban az adózó bevallásaihoz vagy bejelentkezéseihez tartozó, HIPA adózásban szereplő azon utolsó állapotú előlegei jelennek meg, ami a leválás dátuma szerinti

- üzleti év (tárgyév) második előlege, és
- következő üzleti év (tárgyévet követő év) első előlege.

Bevallások esetén ezek a tárgyévben kezdődő előlegfizetési időszak előlegei. Nem kerülnek megjelenítésre a záró bevallás által már törölt, illetve a bevallásban már elszámolt előlegek.

Ha például a leválás dátuma 2026.04.01., akkor az naptári éves adózó esetén a 2026.01.01-12.31. üzleti évbe esik (adóév: 2026). Az adózó a nyilatkozatában a 2026 adóévében, mint tárgyévben várható helyi iparűzési adó összegéről nyilatkozik. A tárgyévbe eső második előleg a 2026.09.15-ei előleg, ami a 2025 adóévi bevallásban szereplő 2026.07.01-2027.06.30. előlegfizetési időszak első előlege. A tárgyévet követő évbe eső első előleg a 2027.03.15-ei előleg, ami a 2025 adóévi bevallásban szereplő 2026.07.01-2027.06.30. előlegfizetési időszak második előlege.

Ha az adózónak nincs a fentiek szerint listázható tárgyévi második előlege, akkor az adózó üzleti éve alapján a tárgyévi második előlegrészlet esedékesség dátuma jelenik meg, az előleg összeg mezőben pedig 0 Ft szerepel. Ha az adózónak nincs a fentiek szerint listázható tárgyévet követő év első előlegrészlete, akkor az adózó üzleti éve alapján a tárgyévet követő év első előlegrészlet esedékesség dátuma jelenik meg, az előleg összeg mezőben pedig 0 Ft szerepel.

Az adóztatás felületen az előleg esedékessége és összege mellett megjelenítésre kerül a nyilatkozat alapján módosított előleg összeg, illetve az ez alapján számított különbözet. Az adóztatás mentése során a Különbözet mezőben szereplő összeg kerül lekönyvelésre.

Példa a működésre:

Adózó a 2024 évi bevallásában 30.000 Ft előleget vallott be 2026.03.15-re. Az adózó a 2025 évi bevallását még nem adta be, így 2026.09.15-re és 2027.03.15-re még nem vallott be előleget. A nyilatkozata alapján 2026.04.01. a leválás dátuma, a helyi iparűzési adó tárgyévre várható összege pedig 20.000 Ft. Ez alapján a 2026.03.15-ei előleg 10.000 Ft-ra módosul, 2026.09.15-re és 2027.03.15-re pedig 10.000-10.000 Ft előleg kerül előírásra:

Tárgyévet megelőző évben kezdődő előlegfizetési időszak előlegei				
1.	Előleg esedékessége 2026.03.16	Előleg összege 30 000 Ft	Módosított előleg 10 000 Ft	Különbözet -20 000 Ft

Tárgyévben kezdődő előlegfizetési időszak előlegei				
1.	Előleg esedékessége 2026.09.15	Előleg összege 0 Ft	Módosított előleg 10 000 Ft	Különbözet 10 000 Ft
2.	Előleg esedékessége 2027.03.15	Előleg összege 0 Ft	Módosított előleg 10 000 Ft	Különbözet 10 000 Ft

Könyvelési tételek létrehozása

A könyvelési tételek az adóztatás felületen a Különbözet mezőben szereplő összeg alapján kerülnek létrehozásra (pozitív összeg esetén Előírás, negatív esetén Törleszt). Ha meglévő előleg módosítása történik (pl. a 2026.03.16-ai előleg módosul), akkor a könyvelési tétel változáskódja AE2 | Adóelőleg módosítás lesz. Ha új előleg előírása történik (pl. a 2026.09.15-ei és a 2027.03.16-ai előleg még a 2025

évi bevallás feldolgozása előtt előírásra kerül), akkor a könyvelési tétel változáskódja AE1 | Adóelőleg bevallás lesz.

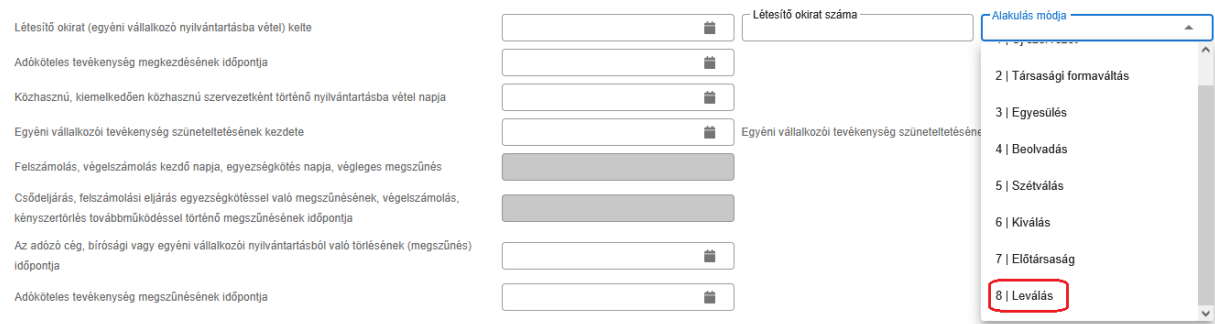
Nyilatkozat törlése

Az ideiglenesen tárolt, vagy Úrlap rögzítve státuszú nyilatkozat bármikor törölhető. Az Adóztatva állapotú nyilatkozat csak akkor törölhető, ha az abban szereplő előlegeket bevallás nem számolta el, vagy előlegméréslési kérelem nem módosította.

Ha adóztatott nyilatkozat törlésre kerül, akkor az abban szereplő előlegek a sztornó funkció általános működésének megfelelően ellenkönyvelésre kerülnek.

2. Bejelentkezés űrlap módosítás

A Nemzetgazdasági Minisztérium honlapján található központi nyomtatvány módosításának lekötetése érdekében a Bejelentkezés, változás-bejelentés űrlapon az Alakulás módja kódtár bővítésre került a 8 | Leválás joggal:



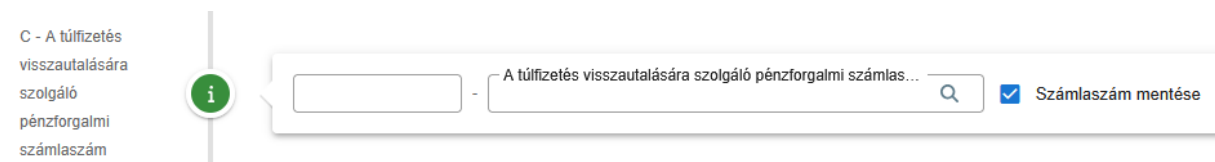
49.1.0 módosítások

1. HIPA számlaszám mentés beállítása

Iparüzési adó bevallások feldolgozása során alapértelmezetten a túlfizetésről szóló nyilatkozatról mentésre kerül az adózói törzsbe az ott szereplő számlaszám. Előfordulhat azonban, hogy a bevalláson téves számlaszám kerül megadásra, így érkezett önkormányzati igény arra vonatkozóan, hogy ez ne kerüljön átvételre az adózó számlaszámai közé. Ennek kezelése érdekében lehetőség van beállítani, hogy a bevallás feldolgozása során a számlaszámok átemelésre kerüljenek-e a törzsbe:

1. Bevallás űrlapok bővítése

A nem köteget HIPA bevallások G lapján, illetve a köteget HIPAK bevallások M-TUL-01 lap C) blokkjában egy új jelölő érhető el Számlaszám mentése néven:

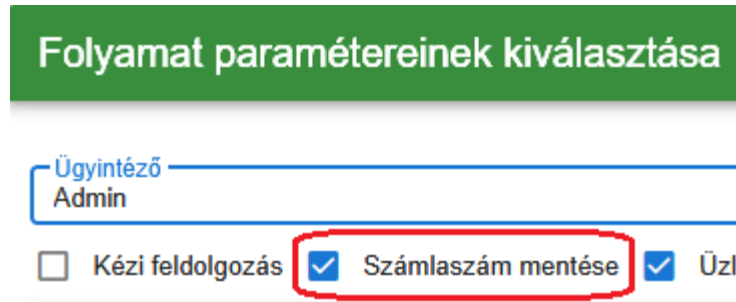


Ha a jelölő értéke Igaz, és a számlaszámra vonatkozó mező kitöltött, akkor mentésre kerül az itt szereplő számlaszám az adózói törzsbe, ha még nem szerepel ott, a jelenlegi működés szerint. Ha jelölő értéke Hamis, akkor nem kerül mentésre az itt szereplő számlaszám a törzsbe.

Az űrlap kézi (nem elektronikus állományból történő) felvitele során a jelölő az Automatizmusok paraméterezésénél beállított értéket veszi fel (lásd 3. pont), de módosítható.

2. Egyedi elektronikus állomány betöltés

Egyedi helyi iparűzési adó típusú elektronikus állomány betöltésnél a Folyamat paramétereinek kiválasztása felugró ablakba is bekerült az új Számlaszám mentése jelölő:

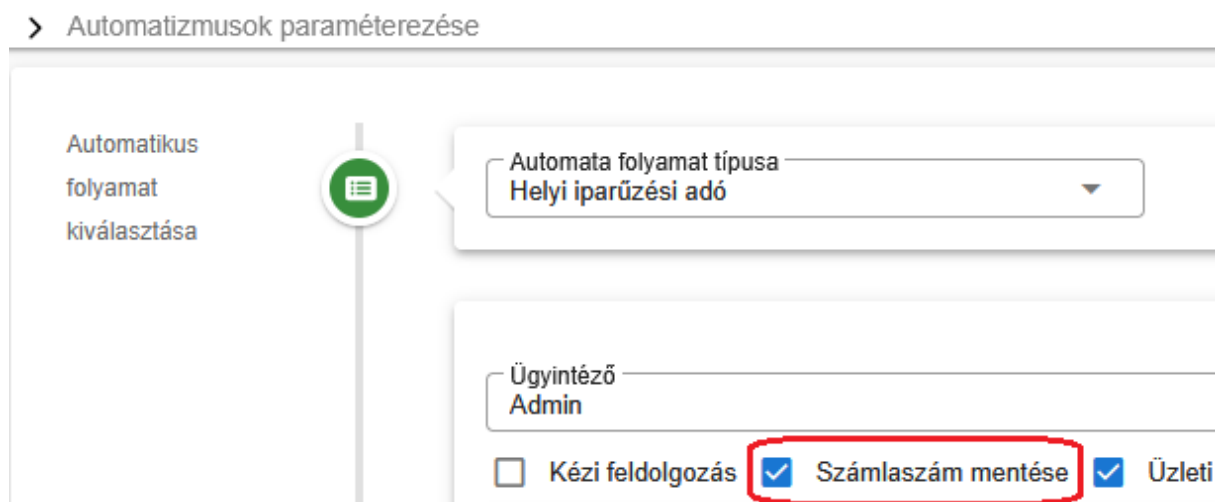


A jelölő alapértelmezetten az Automatizmusok paraméterezésénél beállított értéket veszi fel (lásd 3. pont), de módosítható. A feldolgozás során az itt beállított érték kerül átemelésre a bevallás űrlap G lapjára, illetve M-TUL-01 lapjára.

3. Automatizmusok paraméterezése

Az Automatizmusok paraméterezése menüpontban a Helyi iparűzési adó folyamat típus esetén lehetőség van beállítani, hogy a feldolgozás során mentésre kerüljön-e a bevalláson található számlaszám:

> Automatizmusok paraméterezése



A jelölő értéke alapértelmezetten Igaz. Ha a jelölő módosításra kerül, akkor mentést követően

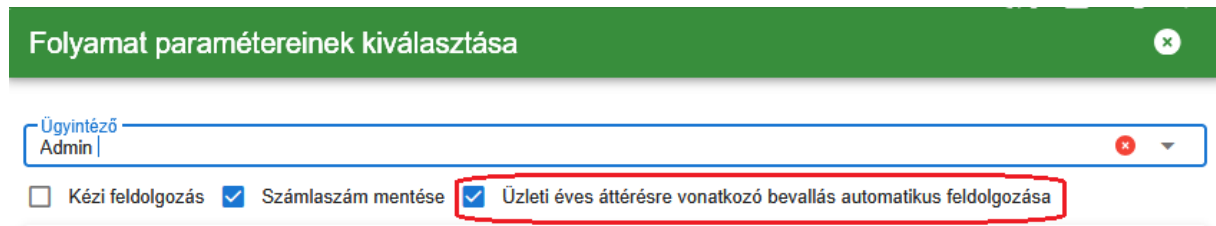
- az automata által létrehozott bevallás űrlapokon az ugyanilyen nevű jelölő megkapja az itt beállított értéket (ha tehát a beállított érték Hamis, akkor bevallás automatikus végleges mentése során nem kerül mentésre az adózóhoz a bevalláson szereplő számlaszám),
- Elektronikus állományokból indított egyedi állomány feldolgozás során a Folyamat paramétereinek kiválasztása felugró ablakban az itt beállított paraméter jelenik meg,
- HIPA és HIPAK űrlap kézi (nem elektronikus állományból történő) felvitele során a beállított értéket veszi fel a bevallásokon szereplő ugyanilyen nevű jelölő.

2. Üzleti éves áttérésre vonatkozó bevallások kezelése

Az üzleti éves áttérésre vonatkozó bevallások esetében a speciális előlepszámítási szabályok miatt indokolt lehet azok ügyintézői ellenőrzése. Ennek kezelése érdekében az iparűzési adó bevallások feldolgozása során lehetőség van paraméterezni, hogy az ilyen típusú bevallások automatikusan feldolgozásra kerüljenek-e:

1. Egyedi elektronikus állomány betöltés

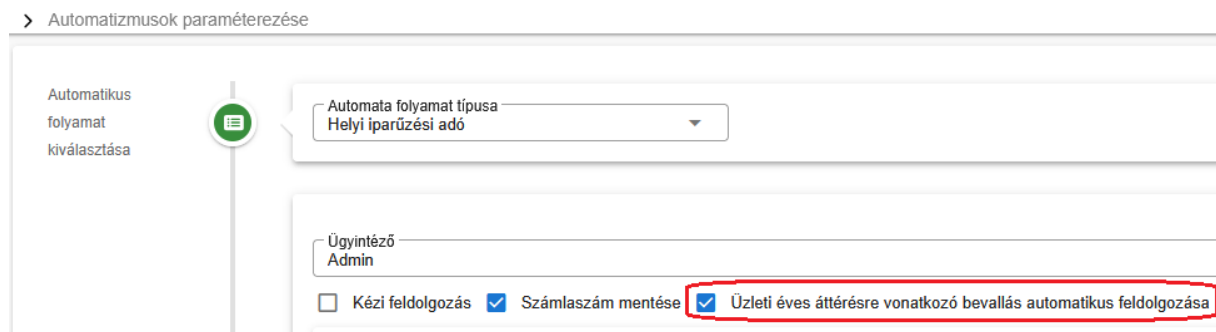
Egyedi helyi iparűzési adó típusú elektronikus állomány betöltésnél a Folyamat paramétereinek kiválasztása felugró ablakba bekerült egy új Üzleti éves áttérésre vonatkozó bevallás automatikus feldolgozása jelölő:



A jelölő alapértelmezetten az Automatizmusok paraméterezésénél beállított értéket veszi fel (lásd 2. pont), de módosítható.

2. Automatizmusok paraméterezése

Az Automatizmusok paraméterezése menüpontban a Helyi iparűzési adó folyamat típus esetén lehetőség van beállítani, hogy a feldolgozás során automatikusan feldolgozásra kerüljenek-e az üzleti éves áttérésre vonatkozó bevallások:



A jelölő értéke alapértelmezetten Igaz. Ha a jelölő módosításra kerül, akkor mentést követően az Elektronikus állományokból indított egyedi állomány feldolgozás során a Folyamat paramétereinek kiválasztása felugró ablakban az itt beállított paraméter jelenik meg.

Üzleti éves áttérésre vonatkozó bevallás automatikus feldolgozása jelölő működése:

Ha a jelölő értéke Igaz, akkor az eddigi működés érvényesül, azaz ha a nem kötegetelt bevallás jogcíme HIPA6, vagy a kötegetelt bevallásban az NY-01 lapon a Bevallás speciális körülménye blokkban a *Naptári évtől eltérő üzleti évet választó adózó áttérésének évről készült évközi bevallása* jelölt, akkor is automatikus feldolgozásra kerül a bevallás.

Ha a jelölő értéke Hamis, akkor, ha a nem kötegetelt bevallás jogcíme HIPA6, vagy a kötegetelt bevallásban az NY-01 lapon a Bevallás speciális körülménye blokkban a *Naptári évtől eltérő üzleti évet választó adózó áttérésének évről készült évközi bevallása* jelölt, akkor csak ideiglenes tárolás történik, azaz az elektronikus állomány státusza Ideiglenes tárolt lesz (hasonlóan az önellenőrzésekhez).

3. HIPA ellenőrzések bővítése

a. Sávos nyilatkozat ellenőrzése

A bevallásokban szereplő, sávos adózásra vonatkozó nyilatkozatok és az ezt követő időszakra vonatkozóan már rögzített bevallások közötti ellentmondások ellenőrzése érdekében az alábbi validációk kerültek bevezetésre:

- Ha a HIPAK bevallásban az NY-01 lap 9. pontban A Htv. 39/A § (2) bek. Szerinti egyszerűsített adóalap-megállapítást választom kerül kiválasztásra, és az adózónak van az ezt közvetlenül követő időszakra vonatkozó nem törölt bevallása, amiben az NY-01 lap 22. sorában vagy a 41. sorában nem a Tételes adómegállapítás szerepel, akkor validációs hiba jelenik meg: „Az adózó következő adóévi bevallása nem tételes adómegállapítást tartalmaz!”
A hiba külön elbírálással feloldható, ha a követő időszakra vonatkozó bevallás állapota nem Adóztatva vagy Űrlap rögzítve.
- Ha a HIPAK bevallásban az NY-01 lap 9. pontban Nem választom a Htv. 39/A. (2) bek. Sz. egyszerűsített adóalap-megállapítást kerül kiválasztásra, és az adózónak van az ezt közvetlenül követő időszakra vonatkozó nem törölt bevallása, amiben az NY-01 lap 22. sorában vagy a 41. sorában a Tételes adómegállapítás szerepel, akkor validációs hiba jelenik meg: „Az adózó következő adóévi bevallása tételes adómegállapítást tartalmaz!”.
A hiba külön elbírálással feloldható, ha a követő időszakra vonatkozó bevallás állapota nem Adóztatva vagy Űrlap rögzítve.
- Ha a HIPAK bevallásban az NY-01 lap 22. sorában vagy a 41. sorában nem a Tételes adómegállapítás szerepel, és az NY-01 lap 9. pont üres, és az adózónak van az ezt közvetlenül követő időszakra vonatkozó nem törölt, nem Adóztatva vagy Űrlap rögzítve állapotú bevallása, amiben az NY-01 lap 22. sorában vagy a 41. sorában a Tételes adómegállapítás szerepel, akkor validációs hiba jelenik meg: „Az adózó következő adóévi bevallása tételes adómegállapítást tartalmaz!”.
A hiba külön elbírálással feloldható, ha a követő időszakra vonatkozó bevallás állapota nem Adóztatva vagy Űrlap rögzítve.

b. Záró üzleti éves bevallások ellenőrzése

A záró üzleti éves HIPAK bevallások esetében az alábbi validációk kerültek bevezetésre:

- Ha HIPAK bevalláson az NY-01 51. sor jelölve van, és az NY-01 lap 11. sora kitöltött, de értéke nem Felszámolás vagy Végelszámolás, vagy az M-KÖT lap C) blokk értéke Helyi iparüzési adó év közbeni megszüntetése/adórendelet hatályon kívül helyezése az önkormányzat illetékességi területén, és az M-KÖT lap bevallott időszak vége +/-1 nappal, mint változás dátummal az adózónak nincs AK_M, FM_K, FM_F vagy FM_E adóköteles tevékenység bejegyzése, akkor validációs hiba jelenik meg: „Az adózónak nincs megszűnésre, vagy kényszertörlesztés megkezdésére/befejezésére vonatkozó adóköteles tevékenysége a bevallott időszak végével!”.
- Ha HIPAK bevalláson az NY-01 51. sor jelölve van, és az NY-01 lap 11. sor értéke Felszámolás, és az M-KÖT lap bevallott időszak vége +/-1 nappal, mint változás dátummal az adózónak nincs AK_M, FM_F, vagy FM_E adóköteles tevékenység bejegyzése, akkor validációs hiba jelenik meg: „Az adózónak nincs felszámolás megkezdésére, vagy befejezésére vonatkozó adóköteles tevékenysége a bevallott időszak végével!”.
- Ha HIPAK bevalláson az NY-01 51. sor jelölve van, és az NY-01 lap 11. sor értéke Végelszámolás, és az M-KÖT lap bevallott időszak vége +/-1 nappal, mint változás dátummal az adózónak nincs AK_M, FM_V, FM_F, FM_K vagy FM_E adóköteles

tevékenység bejegyzése, akkor validációs hiba jelenik meg: „Az adózónak nincs végelszámolás megkezdésére vagy befejezésére vonatkozó adóköteles tevékenysége a bevallott időszak végével!”.

- Ha HIPAK bevalláson az NY-01 51. sor jelölve van, és az M-KÖT lap C) blokk értéke Adott önkormányzat területén telephelyét év közben megszüntető vállalkozó, és az M-KÖT lap bevallott időszak vége +/-1 nappal, mint változás dátummal az adózónak nincs AK_M_2 adóköteles tevékenység bejegyzése, akkor validációs hiba jelenik meg: „Az adózónak nincs telephelyzárásra vonatkozó adóköteles tevékenysége a bevallott időszak végével!”.
- Ha HIPAK bevalláson az NY-01 51. sor jelölve van, és az M-KÖT lap C) blokk értéke Székhely áthelyezése az adott önkormányzat területéről, és az M-KÖT lap bevallott időszak vége +/-1 nappal, mint változás dátummal az adózónak nincs AK_M_1 adóköteles tevékenység bejegyzése, akkor validációs hiba jelenik meg: „Az adózónak nincs székhely áthelyezésre vonatkozó adóköteles tevékenysége a bevallott időszak végével!”.

c. Egyéni vállalkozó ÖCSG ellenőrzése

Az ÖCSG bevallások esetében új ellenőrzés került bevezetésre arra vonatkozóan, hogy az adózó a törzsben egyéni vállalkozó-e:

Ha a HIPAK bevalláson az NY-01 lap 33. sora jelölt (ÖCSG bevallás), és az adózó típusa Egyéni vállalkozó, akkor külön elbírálással feloldható validációs hiba jelenik meg: „Az adózó a törzsdatok alapján egyéni vállalkozó!”.

d. Adóalap megosztás ellenőrzése

A Htv. mellékletének 7. pontja alapján az 1.1, 1.2, 2.1 pontok szerinti megosztási módszerek közül nem lehet azt alkalmazni, amelyik a székhely vagy valamelyik telephely szerinti település esetén nulla forint települési adóalapot eredményezne. A HIPAK űrlapokon erre vonatkozóan az alábbi ellenőrzés került bevezetésre:

Ha a HIPAK űrlapon a 04-01 lap értéke

- Htv. melléklet 1.1 pontja szerinti személyi jellegű ráfordítással arányos megosztás, és az M-OSZT lap 1. Az önkormányzat illetékességi területén foglalkoztatottak után figyelembe veendő személyi jellegű ráfordítás összege 0 Ft, vagy
- Htv. melléklet 1.2 pontja szerinti eszközérték arányos megosztás, és az M-OSZT lap 11. Az önkormányzat illetékességi területén figyelembe veendő eszközérték összege 0 Ft, vagy
- Htv. melléklet 2.1 pontja szerinti megosztás, és az M-OSZT lap 21. Az önkormányzat illetékességi területén foglalkoztatottak után figyelembe veendő személyi jellegű ráfordítás összege és a 22. Az önkormányzat illetékességi területén figyelembe veendő eszközérték összege is 0 Ft,

akkor validációs hiba jelenik meg: „Az 1.1, 1.2, 2.1 pontok szerinti megosztási módszerek közül nem lehet azt alkalmazni, amelyik a székhely vagy valamelyik telephely szerinti település esetén nulla forint települési adóalapot eredményezne.”

A hiba Külön elbírálás jelölésével feloldható.

e. KIVA áttérés és végelszámolás, felszámolás, kényszertörlesztés együttes jelölése

Kötegelt iparűzési adó feldolgozása ellenőrzés került bevezetésre, hogy ne lehessen egyszerre jelölve KIVA áttérés speciális körülmény és végelszámolás/felszámolás/kényszertörlés záró ok, mert ez adóztatásnál hibát okozhat (előlegek nem kerülnek törlésre):

Ha HIPAK bevallásban jelölt az NY-01 lapon a Bevallás speciális körülménye blokkban a „KIVA alanyiség keletkezése miatt lezárt adóévről szóló adóbevallás”, vagy a „KIVA alanyiség megszűnése miatt lezárt adóévről szóló adóbevallás” sor, és a B) blokk 11. sorban a bevallás oka Felszámolás, Végelszámolás vagy Kényszertörlés, adószám törlése, hatósági megszüntetés, ügyvédi iroda megszűnése, akkor validációs hiba jelenik meg: „Felszámolás/végelszámolás/kényszertörlés esetén a KIVA alanyiség keletkezése/megszűnése miatt lezárt adóévről szóló adóbevallás nem jelölhető”.

f. Előlegméréséklés ellenőrzése

Ha HIPAK bevalláson az M-EL lap olyan előlegfizetési időpontra vonatkozóan tartalmaz előleget (akár 0 Ft-ot), amelyre vonatkozóan már történt adóelőleg méréséklés, akkor Külön elbírálással feloldható validációs hiba jelenik meg: „Az előlegfizetési időpontra vonatkozóan adóelőleg méréséklés került feldolgozásra! Az adatok ellenőrzése szükséges.”

4. HIPA időszak generálás módosítás – éven belüli visszaköltözés

Ha AK_M adóköteles tevékenységnél a változás jogcíme AK_M_1 vagy AK_M_2 (székhelyáthelyezés vagy telephelyzárás), és ezt a bejegyzést közvetlenül követve ugyanabban az adóévben létrejön egy AK_K_1 vagy AK_K_2 (székhely létesítés vagy telephelynyitás) változás jogcímű AK_K bejegyzés (adózó ki-, majd visszaköltözik), akkor az adóköteles időszak generálásnál ezek az AK_M és AK_K bejegyzések figyelmen kívül hagyásra kerülnek. Így biztosítható, hogy a ki- majd visszaköltözés nem hoz létre adóéven belül két időszakot (az AK_M időszak végét, az AK_K időszak kezdetét), ugyanakkor az adóköteles tevékenységeknél továbbra is követhető, hogy mikor történt a ki- és visszaköltözés.

A módosításra azért volt szükség, mert a HIPAK bevalláson önkormányzatonként csak egy db M lap beadására van lehetőség, amin egy adóköteles időszak adható meg.

5. Bejelentkezés űrlap kiegészítése – EVNY-ben nem szereplő telephely, droszt

Az OHP Bejelentkezés, változás-bejelentés űrlap minisztériumi jóváhagyással történt bővítésének lekötése érdekében az alábbi módosítások történtek:

A Bejelentkezés, változás-bejelentés űrlapon Az adózó telephelyei blokk bővítésre került az alábbi két új felirattal és jelölővel:

Az adózó telephelyei
HOZZÁADÁS

A cégnyilvántartásban, vagy az egyéni vállalkozók nyilvántartásában NEM szereplő, a helyi adókról szóló 1990. évi C. törvény 52.§ 31.pont b), c), f) és g) alpontja szerinti telephely
 A cégnyilvántartásban, vagy az egyéni vállalkozók nyilvántartásában NEM szereplő, az önkormányzat közigazgatási területére vonatkozó taxiállomás-használati megállapodással vállalkozási célú tevékenységre használt droszt

Ha bármelyik jelölő értéke Igaz, akkor ellenőrzés történik arra, hogy Az adózó telephelyei blokk kitöltött-e (tartalmaz-e telephely adatot). Ha igen, akkor validációs hiba jelenik meg: „A cégnyilvántartásban, vagy az egyéni vállalkozók nyilvántartásában NEM szereplő, a helyi adókról szóló 1990. évi C. törvény 52.§ 31.pont b), c), f) és g) alpontja szerinti telephely jelölése esetén nem adható meg telephely.”, illetve „A cégnyilvántartásban, vagy az egyéni vállalkozók nyilvántartásában NEM szereplő, az önkormányzat közigazgatási területére vonatkozó taxiállomás-használati megállapodással vállalkozási célú tevékenységre használt droszt jelölése esetén nem adható meg telephely.”.

Ha „A cégnyilvántartásban, vagy az egyéni vállalkozók nyilvántartásában NEM szereplő, az önkormányzat közigazgatási területére vonatkozó taxiállomás-használati megállapodással vállalkozási célú tevékenységre használt droszt.” jelölő igaz, és az adózó főtevékenységének TEÁOR kódja nem 4932, 4933, vagy 5232, akkor validációs hiba jelenik meg: „Az adózó a főtevékenység TEÁOR kódja alapján nem személyszállítási tevékenységet végez!”. A hiba feloldható a Külön elbírálás jelölésével.

A Bejelentkezés űrlapon korábban bevezetett alábbi ellenőrzések módosításra kerültek (a módosítás pirossal jelölt):

- Ha a Bejelentés jellege Adóköteles tevékenység megkezdése, és az Adóalany székhelye, lakóhelye, külföldi vállalkozás fióktelepe blokkban, vagy Az adózó telephelyei blokkban sincs olyan irányítószám, ami a Környezet/Adóhatóság/Adóhatóság adatai, általános adatok menüpont Önkormányzathoz tartozó irányítószámok blokkjában szerepel, és az adózó főtevékenység kódja nem 4932 (TEÁOR25 szerint 4933, vagy 5232), 6120, vagy 7820, **és az űrlapon „A cégnyilvántartásban, vagy az egyéni vállalkozók nyilvántartásában NEM szereplő, a helyi adókról szóló 1990. évi C. törvény 52.§ 31.pont b), c), f) és g) alpontja szerinti telephely.” nem jelölt**, akkor validációs hiba jelenik meg: „Az űrlapon szereplő adatok alapján az adózónak sem székhelye, sem telephelye nincs az önkormányzat területén!”.
A hiba feloldható a Külön elbírálás bejelölésével.
- Ha az Adóköteles tevékenység megszűnésének jogcíme Székhelyáthelyezés, vagy Telephelyzárás, és az Adóalany székhelye, lakóhelye, külföldi vállalkozás fióktelepe blokkban, vagy Az adózó telephelyei blokkban van olyan irányítószám, ami a Környezet/Adóhatóság/Adóhatóság adatai, általános adatok menüpont Önkormányzathoz tartozó irányítószámok blokkjában szerepel, és az adózó főtevékenység kódja nem 4932 (TEÁOR25 szerint 4933, vagy 5232), 6120, vagy 7820, **és az űrlapon "A cégnyilvántartásban, vagy az egyéni vállalkozók nyilvántartásában NEM szereplő, a helyi adókról szóló 1990. évi C. törvény 52.§ 31.pont b), c), f) és g) alpontja szerinti telephely." nem jelölt**, akkor validációs hiba jelenik meg: „Az űrlapon szereplő adatok alapján adózónak van az önkormányzat területén székhelye, vagy telephelye!”.
A hiba feloldható a Külön elbírálás bejelölésével.

6. Bejelentkezés – szünetelés kezdete validáció módosítás

A Htv. 52. § 26. pontja, az Szja. tv. 3. § 17. e pontja, illetve az ügyvédekről szóló 2017. évi LXXVIII. törvény 54-56. §-ai alapján a 232 GFO kódon kezelt egyéni ügyvédek a Htv. által is meghivatkozott Szja tv. szerinti egyéni vállalkozó fogalom alá tartoznak. Ez alapján a Bejelentkezés, változás-bejelentés és NAV bejelentkezés űrlapon lehetőség van szüneteltetést rögzíteni 232 GFO kódú magánszemélyek esetében is.

7. Bejelentkezés validáció módosítás – egyezségkötéssel továbbműködés

Általános jelleggel igaz, hogy ha kényszertörleszt követ felszámolás, akkor ezt követően már nincs lehetőség a cég egyezségkötéssel továbbműködésére. Külön jogszabály (587/2022. (XII. 28.) Korm. rendelet 2. §) alapján lehetőség volt azonban kényszertörleszt követő felszámolás továbbműködéssel megszüntetésére 2022.12.29-2025.08.18. között. Ennek kezelése érdekében az erre vonatkozó validációs hiba ("Egyezségkötéssel való megszűnés típusa: Adózó adóköteles tevékenységei alapján egyezséggel történő továbbműködés nem rögzíthető!") feloldható Külön elbírálás jelölésével.

8. NAV2 – KIVA kezdés külön állományban

Előfordul, hogy a NAV-tól utólag jön meg olyan KIVA kezdés adat, ami korábbi az adóköteles tevékenység megkezdésénél. Ennek kezelése érdekében módosításra került az adóköteles tevékenység létrehozás ilyen esetekben:

Ha NAV2 állományban KIVA kezdés (SKISVALL ERVKEZ) dátum érkezik, és ennek dátuma korábbi, vagy egyenlő az adózó adóköteles tevékenységeinél szereplő olyan AK_K bejegyzésnél, amit

- nem előz meg más adóköteles tevékenység, vagy
- közvetlenül AK_M bejegyzés előz meg, és a KIVA kezdés dátuma az AK_M változás dátumával egyező, vagy későbbi,

akkor a KIVA kezdés dátumával nem jön létre új AK_K bejegyzés, hanem az ezt követő, vagy azonos változás dátumú AK_K bejegyzés KIVA jelzője módosul lgaz-ra.

9. Meghatalmazás törlés módosítás

A programban csak az ideiglenesen tárolt meghatalmazásokat lehet törölni, de ha egy adózóhoz több is tartozott, akkor azok közül is csak azt lehetett törölni, amelyiknek a beérkezés dátuma a legkésőbbi volt:

Információ

Információ

Csak a legkésőbbi beérkezés dátumú meghatalmazás törölhető az adózó vonatkozásában.

Ez problémát okozott abban az esetben, amikor a hibás, ideiglenesen tárolt meghatalmazás után beérkezett a javított, de utána az ideiglenesen tárolt hibás meghatalmazás már nem volt törölhető. Ennek megoldása érdekében a fenti ellenőrzés törlésre került.

10. Napi és egyeztető kivonat módosítás – ellenőrzés megjelenítése

A napi és egyeztető adószámla kivonaton az Adókötelezettségek blokk Feldolgozás jogcím oszlopában megjelenítésre kerül az „(ellenőrzés)” felirat a jogcím szövege után, ha az adózóhoz van olyan folyamatban lévő, vagy lezárt, Adóellenőrzés, Ismételt ellenőrzés, vagy Új eljárás típusú, 87|Helyi iparüzési adó adónem kódú ellenőrzés rögzítve, aminek ellenőrzött időszakának bármelyike átfedésben van az adóköteles idősakkal.

Adókötelezettségek

Feldolgozás jogcím	Adóév	Időszak	Adó összeg
Éves bevallás	2019	2019.01.01. - 2019.12.31.	91 952
Éves bevallás	2020	2020.01.01. - 2020.12.31.	16 172
Éves bevallás	2021	2021.01.01. - 2021.12.31.	19 782
Éves bevallás	2022	2022.01.01. - 2022.12.31.	15 924
Önellenőrzés	2022	2022.01.01. - 2022.12.31.	18 354
Éves bevallás	2023	2023.01.01. - 2023.12.31.	57 277
Éves bevallás (ellenőrzés)	2024	2024.01.01. - 2024.12.31.	160 000
Záró bevallás (ellenőrzés)	2025	2025.01.01. - 2025.02.01.	200 000

11. GFO kódtár bővítés

A GFO kódtár bővítésre került a 152|Kisgyermekkel otthon lévők szövetkezete értékkel.

12. Fügő tétel kivezetése illeték számláról

Az építhatósági- vagy egyéb nem adóügyi illetékeknek az önkormányzati adóhatóság illeték beszedési számláján történő jóváírásakor gyakran a befizető adatai nem ismertek, ezért ezen befizetések fügő tételként kerülnek felvitelre. A fügő tételek rendezésénél egy új kivezetési lehetőség került megvalósításra, a „Magyar Államkincstárnak utalás miatti kivezetés” jogcímen.

A Pénzügyek/Számlakivonat/Fügő tételek - Minden tétel és a Rendezésre váró tételek táblában új ikonként érhető el a művelet.

ASPAdó > Pénzügyek > Számlakivonat > Fügő tételek - Minden tétel

Művelet	Számlatípus kód	Kivonat sorszáma	Évszám
15 Államigazgatási illeték beszedési		[1]	=
államigazgatási illeték beszedési		0001	2026
államigazgatási illeték beszedési		0001	2026

Művelet indítására figyelmeztető/jóváhagyó üzenet jelenik meg:

A művelet indítására figyelmeztető/jóváhagyó üzenet jelenik meg:

Megerősítés x

A fügő tétel kivezetése, illeték utalása Magyar Államkincstár részére jogcímen, nem visszavonható művelet.

Biztosan indítja a műveletet?

IGEN
NEM

Jóváhagyás esetén az alábbi folyamat szerint történik a rendező tételek képzése:

- 1) Az eredeti fügő befizetés módosul
 - Tételtípus kódja -> M | Magyar Államkincstárnak utalás miatt kivezetett
 - Rendezési helye -> E | Egyéb
 - Rendezés dátuma-> Aktuális dátum

- 2) Rendező tétel létrehozása
 - Számlatípus kód-> a fügő tétel adata alapján
 - Kivonat sorszáma-> a fügő tétel adata alapján
 - Évszám-> rendezés adóéve (a futtatáskor érvényes adóév)
 - Befizetés dátuma-> a fügő tétel adata alapján
 - Befizetett összeg-> a fügő tétel összege **negatív előjellel**
 - Rendezés dátuma-> aktuális dátum
 - Név-> üres
 - Cím-> üres
 - Tételtípus kód-> M | Magyar Államkincstárnak utalás miatt kivezetett
 - Rendezési hely-> I | Illeték utalási számlára rendezett
 - Mutató-> üres

- Megjegyzés-> „Befizetés rendezése”
- Ügyintéző Rendezést futtató ügyintéző neve
- Utolsó módosítás Rendezés dátuma

Az „M| Magyar Államkincstárnak utalás miatt kivezetett” tételtípus kódú függő tételek rendezettek, adózóra nem rendezhetők, nem évültethetők el.

- A **Gazdálkodási rendszer összesítőben** a számviteli szabályoknak megfelelően a függő befizetéseket első lépésben el kell számolni a követelésekkel szemben, majd a kivezetésnek a technikai könyvelési tételeknél előírás növekedésként meg kell jelenni
 - Beazonosítás alatt álló tételekből adónemre elszámolt összeg kezelése **D22/H22 cellákban** megjelenik a rendezett M| Magyar Államkincstárnak utalás miatt kivezetett tételtípus kódú E|Egyéb rendezési helyű tétel.
 - Az elévült tétel rendezése a **H3 cellában** jelenik meg az M| Magyar Államkincstárnak utalás miatt kivezetett tételtípus kódú, I|Illeték utalási számlára rendezett függő tétel abszolút értéke.
- **Zárási összesítőben**
 - a rendezett eredeti függő tételek **M| Magyar Államkincstárnak utalás miatt kivezetett tételtípus kódú E|Egyéb** rendezési helyű tételek kerülnek be a Törlesztés folyóra (10) oszlopba
 - az **negatív előjelű M| Magyar Államkincstárnak utalás miatt kivezetett tételtípus kódú, és I|Illeték utalási számlára rendezett** rendezési helyű függő tételek abszolút értéke pedig bekerül a Terhelés folyóra (8) oszlopba

	A	B	C	D	E	F	G	H
1	Zárási összesítő I.							
2	Összes adóalanyok adataiból		(Közigazgatási hatósági eljárási illeték számlán szereplő adatok összesítéséhez)					
3	2026 - Főkönyvi feladás (2026.02.02.) - Csak esedékes tételek							Ft-ban
4	Adónem	Adózók száma	Nyitó		Követelés			
5			összes	túlfizetés	Előírás		Törlesztés	
6					múltra	folyóra	múltra	folyóra
7			hátralék					
8	1.	2.	3.	5.	7.	8.	9.	10.
9	Közigazgatási hatósági eljárási illeték	20	4 000	113 400	0	5 000	0	5 000
10	Mulasztási bírság	0	0	0	0	0	0	0
11	Pótlék	0	0	0	0	0	0	0
12	Nyitó (hátralék, túlfizetés)		4 000	113 400				

- amennyiben az adóévben beérkezett függő befizetés kerül rendezésre, a Bevétel a zárási összesítő II. részében a Bevételek mezőben kerül elszámolásra

	Ft-ban
16	
17	Bevételek
18	Nyitó egyenleg 349 500
19	Bevételek 5 000
20	Átfutó bevétel 0
21	Bevétel összesen 5 000
22	Átfutó visszafizetés 0
23	Átvezetett befizetések 0
24	Költségvetéstől visszakapott bevétel 0
25	Kincstári számláról visszakapott bevétel 0
26	Bevételek együtt 354 500

- Pénzügyi listákban
 - Az **M| Magyar Államkincstárnak utalás miatt kivezetett téveltípus kódú, E|Egyéb** rendezési helyű tételek a Rendezett függő tételek listában jelennek meg
 - A **negatív előjelű M| Magyar Államkincstárnak utalás miatt kivezetett téveltípus kódú, és I|illeték utalási számlára rendezett** rendezési helyű függő tételek nem kerülnek be sem a Rendezett, sem a rendezetlen függő tételek táblába.

13. MBH elektronikus számlakivonat feldolgozás módosítása

Az *Adatkapcsolatok/Pénzforgalom/Számlakivonat gyűjtőbe másolása* menüben betöltött MBH elektronikus számlakivonaton a pénzforgalmi tételekhez hasonló kódolással tájékoztató adatként megjelenő visszautasított inkasszó tételek nem jelennek meg pénzforgalmi tételként a számlakivonat feldolgozásakor.

Fontos! A módosítás csak az MBH ügyfeleit érinti, ezért a *Környezet/Adóhatóság/Adóhatóság adatai, általános adatok* menüben az **Önkormányzat számlaszámánál az érvényes MBH Banknál vezetett számlaszámnak kell szerepelnie.**

14. Elévülés során létrehozott könyvelési tételek megjegyzés mezőjének módosítása

Az elévült tételek rendezése során a rendező tételek megjegyzésében a tényleges elévülés dátum szerepel, és ez jelenik meg a részletes adószámla kivonatokon is.

Részletes adószámla kivonat						
A megjelenítő maximálisan 10 oldalt jelenít meg.						
A további oldalak megtekintéséhez használja a letöltés gombot!						
ÉVÉVÜLÉS DÁTUM	REN	ELÉVÜLÉS DÁTUM		ÖSSZESEN	ÉVÉVÜLÉS DÁTUM	ÉVÉVÜLÉS DÁTUM
2021.03.16.	REN	Elévülés 2026.01.01	-	1 110	2021	2026.02.17.
2021.03.16.	REN	Elévülés 2026.01.01	-	7 290	2021	2026.02.17.
2021.03.16.	REN	Elévülés 2026.01.01	-	5 550	2021	2026.02.17.
2021.09.15.	REN	Elévülés 2026.01.01	-	1 110	2021	2026.02.17.
2021.09.15.	REN	Elévülés 2026.01.01	-	7 290	2021	2026.02.17.
2021.09.15.	REN	Elévülés 2026.01.01	-	5 550	2021	2026.02.17.
Összesen				111 600		
Számlaegyenleg				111 600		
Értesítés kézhezvételekor fizetendő				111 600		
Számla befizetőazonosító: 510000067749013						

15. A napi és egyeztető típusú adószámlakivonatok módosítása

A napi és egyeztető kivonaton a Tételrendezés szöveg helyett a könyvelési tétel megjegyzés rovata jelenik meg.

Adószámla kivonat - napi elszámolás nézet

A megjelenítő maximálisan 10 oldalt jelenít meg.
A további oldalak megtekintéséhez használja a letöltés gombot!

Forgalom	Időszak	Esedékesség/ Befizetés kelte	Kötelezettség (Terhelés+/Jóváírás-)	Pénzforgalom (Befizetés+/Visszafizetés)	Tartozás	Túlfizetés
Nyitó egyenleg		2026.01.01.			139 500	0
Könyvelés / Elévülés 2026.01.01	2021	2021.03.16.	-1 110			
Könyvelés / Elévülés 2026.01.01	2021	2021.03.16.	-7 290			
Könyvelés / Elévülés 2026.01.01	2021	2021.03.16.	-5 550		125 550	0
Könyvelés / Elévülés 2026.01.01	2021	2021.09.15.	-1 110			
Könyvelés / Elévülés 2026.01.01	2021	2021.09.15.	-7 290			
Könyvelés / Elévülés 2026.01.01	2021	2021.09.15.	-5 550		111 600	0
Egyenleg		2026.02.17.			111 600	

16. Elszámolás/Hátralék adattáblához kapcsolódó módosítások

Az **Elszámolás/Hátralékosok** menü **Hátralékosok-** adózőnként tábla bővült az esedékes hátralék/esedékes túlfizetés oszlopokkal. Az **Összes egyenleg** oszlop szűrhető és sorba rendezhető. Az excel exportok során a táblázatos formában is elérhetőek az oszlopok.

A **Hátralékosok** – tételes táblában csak hátralékos előírás adatok szerepelnek, ezért a táblában az **Egyenleg** és a **Túlfizetés** oszlop nem jelennek meg.

Számfejtés: Számfejtés típusa Informális Vonzalkodás év 2026 Vonzalkodás dátum 2026.02.19 Elszámolás típusa Csak esedékes tételek Létrehozta Admin

HÁTRALÉKOS ADÓZÓK ADÓZÓ ADÓZÓJELZŐ ADÓZÓ ADÓKÖTELES TEVÉKENYSÉG SZÜRÉS TÖRLÉSE

Műveletek	Adóző típusa	Hátralék	Esedékes hátralék	Ebből nem esedék...	Túlfizetés	Esedékes túlfizetés	Ebből nem esedék...
		= Ft	= Ft	= Ft	= Ft	= Ft	= Ft
1 Magánszemély		8 Ft	8 Ft	0 Ft	0 Ft	0 Ft	0 Ft
1 Magánszemély		13 625 Ft	0 Ft	13 625 Ft	0 Ft	0 Ft	0 Ft
1 Magánszemély		10 500 Ft	0 Ft	10 500 Ft	21 000 Ft	21 000 Ft	0 Ft

17. NEAK adatkérés SZÜF-ön

A csoportos végrehajtási cselekményeknél a NEAK adatkérés (XML)–re kattintva a SZÜF-ön történő kérelem benyújtásához szükséges formátumú XML állományok készülnek el. Minden egyes adózóhoz külön állomány kerül létrehozásra, és az elkészült csomag automatikusan zip formátumban kerül letöltésre. Az ügyintézők a SZÜF felületén az egyes xml állományokat egyesével tölthetik be. Az űrlap jelenleg kéri az önkormányzat levelezési címének kitöltését is, melybe az Adóhatóság cím adatai kerülnek beemelésre, az ügyszámhoz pedig az adóző mutatószáma.

18. Elévülés – rendező tételek képzése új számfeltés nélkül módosítás

Abban az esetben, ha egy adózónak egyik adónemében levő tétele elévültetésre került, és ennek kapcsán pótlék törlésre is sor került, úgy nem lehetséges az adózó másik adónemében levő tételt elévültetni, csak új informális számfeltést követően, ezáltal a pótlék számlán nem képződhet túltörles.

19. Automatikus részletfizetéssel kapcsolatos fejlesztések

Az Art. 199. § (1) bekezdésének megfelelően lehetőség van arra, hogy automatikus részletfizetés esetén a később esedékes adóra is kérhető a fizetési kedvezmény természetes személy adózóknak.


A „Fizetési könnyítésre kijelölhető könyvelési tételek” táblázatban csak természetes személy adózó (magánszemély/egyéni vállalkozó típusú adózó) esetén jelölhető be a kérelem dátumát követően esedékes tétel. Nem jelölhető be a kérelem dátumát követően esedékes, de korábbi fizetési könnyítés kapcsán képzett előíró (részlet és halasztás) tételek.

Művelet	Könyvelt összeg	Maradék összeg	Változáskód	Időszak	Fizetési határidő	Tétel iránya
▼ Számlaszám kód: 2						
☐	296 009 Ft	296 009 Ft	AKE Adókötelezettség előírás	T Folyó évi törzs	2026.03.16.	2 Elküldés
☐	296 009 Ft	296 009 Ft	AKE Adókötelezettség előírás	T Folyó évi törzs	2026.09.15.	2 Elküldés
☐	200 000 Ft	200 000 Ft	NKD Nem kódolt folyamat	F Folyó évi	2026.09.16.	2 Elküldés
☑	300 000 Ft	50 000 Ft	NKD Nem kódolt folyamat	F Folyó évi	2026.01.05.	2 Elküldés


Automatikus részletfizetés esetén (és részletfizetés esetén is), amennyiben a kijelölt előíró tétel esedékessége a megadott határozat napjánál későbbi, úgy a kapcsolódó törölt tétel nem a határozat napja lesz, hanem az előíró tétel fizetési határideje, biztosítva azt, hogy ne legyen átmeneti túlfizetés a fizetési könnyítés rögzítése miatt.

20. Manuálisan rögzített ragszám módosítása

Az *Ügyvitel/Levelezés/Átvételi adatok feldolgozása* menüpontban, a bal oldali panelen található *Feldolgozandó adatok javítható tételek nélkül* felületen lehetőség nyílik a kézzel rögzített ragszámazonosító javítására.


A módosításhoz az adott tételsor elején, a műveletek oszlopban (illetve a gyorsmenüben) található *Ragszám módosítás* ikonra  kell kattintani.

ASPAdó > Ügyvitel > Levelezés > Átvételi adatok feldolgozása - Feldolgozandó adatok javítható tételek nélkül

Műveletek	Átvétel jogcíme	Iratkézbesítés dát...	Iktatószám	Ragszám/azonosító	Név
	m		ADÓ/6331-1/2026/	ADÓ/6331-1/2026/	
			ADÓ/6330-1/2026/	RL12330000000231	Elektronikus kézbesítési igazolás letöltése

Elektronikus kézbesítési igazolás letöltése

Átvételi adatok szerkesztése

Ragszám módosítása 


A kattintást követően megjelenik a szerkesztőfelület, ahol a ragszámazonosító mező módosíthatóvá válik.

Ragszám/azonosító szerkesztése
✕

MENTÉS
MÉGSEM

A megfelelő ragszám rögzítését követően a módosítást **Mentés** gombbal kell véglegesíteni. A rendszer a mentést követően ellenőrzi a megadott azonosító kitöltöttségét. Amennyiben a megadott adat hibás a rendszer hibüzenetet jelenít meg, és a javítás nem kerül mentésre.

A **Mégsem** gomb használata esetén a rendszer nem menti a módosítást, így a ragszámazonosító változatlan marad.

Műveletek	Átvétel jogcíme	Iratkézbesítés dát...	Iktatószám	Ragszám/azonosító
	m		ADÓ/6331-1/2026/	ADÓ/1111-1/2026/
			ADÓ/6330-1/2026/	RL12330000000231

Sikeres mentés esetén a javított ragszám azonnal megjelenik a tételsorban, és ezzel egyidejűleg a Dokumentumtárban az iktatószámú irathoz bejegyzett ragszám is frissül.

A módosítás előremutató jellegű, nem érinti a meglévő ragszám adatokat, kizárólag az új tételekre vonatkozik.

21. Vagyon jog jelleg bővítés

Jogsabályi megfelelés érdekében az építményadó, telekadó, magánszemély kommunális adója és települési adó űrlapokon. Az adatbejelentő tulajdonjoga, vagyoni értékű joga blokkban a Jog jellege lista bővítésre került a **Lízingbevevői jog** és a **Tulajdonjog-fenntartáshoz kapcsolódó vevői jog** jelleggel.

A módosítás a 2026-os űrlapverziótól kezdődően érhető el.

22. Ingatlan és adótárgy adatok megjelenítése a pdf dokumentumokban

Kivetéses adónemek, talajterhelési díj, valamint IFA esetén a feldolgozott bevallások PDF formátumú dokumentumainak megjelenítése során az Ingatlan adataira vonatkozóan megjelenítésre kerül az ingatlan címén felül még a helyrajzi száma, valamint az Ingatlan törzsben szereplő ingatlan azonosító száma is.

Magánszemély kommunális adóját érintően pedig az Egy helyrajzi számon található adótárgyak blokk is megjelenítésre kerül a pdf-ben. Itt láthatók az Adótárgy típusa, mennyiség és kapcsolódó kedvezmények/mentességek adatok.

23. Elektronikus értesítő fájlnev módosítás

A könnyebb utólagos beazonosítás érdekében az Egyenlegértesítő elektronikus kiküldése esetén, a mellékletként generált pdf fájl neve kiegészítésre került a készítés dátumával.

Pl. "Értesítő – Példa Géza_2026-02-19.pdf"

49.0.4 módosítások

1. HIPA ellenőrzés módosítás – helység, dátum

A NAV tervezetten 2026. február 18-tól elérhetővé teszi a 25HIPAK és 26HIPAK űrlapokat az ONYA rendszerben is. A NAV-val történt egyeztetés alapján az ONYA-n keresztül beküldött HIPAK űrlapokon nem fog szerepelni az aláírás blokkban helység és dátum mező. Ennek kezelése érdekében az iparüzési adó űrlapokról törlésre kerültek a helység és dátum mezők kötelező kitöltésére vonatkozó validációk.

2. HIPA Bevallás feldolgozás alatt – iratkészítés

Az Állandó jellegű helyi iparüzési adó/Bevallás feldolgozás alatt táblában újra elérhető a Csoportos műveleteknél az Iratkészítés funkció. A folyamat ugyanúgy működik, mint a Mind mutatása tábla esetében, azzal a különbséggel, hogy a mutatóval nem rendelkező bevallások kihagyásra kerülnek az iratkészítésből.

49.0.3 módosítások

1. 25HIPAK űrlap módosítása

A 25HIPAK űrlap 01-01 lapja kiegészítésre került egy új, 11. A szerencsejáték szervezéséről szóló tv. szerinti szerencsejáték-szervezőnél az elszámolt nyereséményráfordítás összege sorral. A 01-01 lap 1. sorának számítása a következőképp módosul: 2.- 3.- 4.- 5.- 6.- 7.- 8.+ 9.- 10.-**11.** sor. de minimum 0.

Az új 11. sor kitöltése csak a Szerencsejáték Zrt. részére megengedett. Ennek megfelelően, ha az adózó adószámának első 8 számjegye nem 10580204, és a 01-01 lap 11. sora kitöltött, akkor validációs hiba jelentkezik: „A 01-01 lap 11. sorát csak a Szerencsejáték szervezéséről szóló tv. szerinti szerencsejáték-szervező töltheti ki!”.

2. 26HIPAK űrlap kezelése

Elérhető a 2026 évi iparüzési adó űrlap verzió, ami alkalmas a 26HIPAK állományok feldolgozására.

A Htv. 39/C. § (3) bekezdésének 2026. január 1-jétől hatályos módosítása alapján a házi orvos, védőnő vállalkozók számára alkalmazható önkormányzati kedvezmény vagy mentesség felső határa 20 Mft-ról 40 Mft-ra változott. A 2026 évi űrlapon a házi orvosi mentességekre/kedvezményekre vonatkozó ellenőrzések ennek megfelelően módosításra kerültek.

3. Egyenlegértesítőnél használt szövegblokk verziók módosítás

Szövegblokkal készült egyenlegértesítő esetén, amennyiben a Létrehozás gombbal készül az értesítő, úgy nem kerül zárolásra az adott szövegblokk verzió. Az továbbra is szerkeszthető, törölhető marad.

GHATÁROZÁSA	ADATOK MEGJELENÍTÉSE	DOKUMENTUM MEGJELENÍTÉSE
Dokumentum formátuma Részletes formátum	Nyomtatás módja Kétoldalas nyomtatás	<input type="checkbox"/> Minden számla külön lapon <input type="checkbox"/> Adózói címzés
Irat dátuma 2025.12.09	Adózók száma	<input checked="" type="checkbox"/> A táblázatban található összes adózó LÉTREHOZÁS
Dokumentum címe ADÓSZÁMLA KIVONAT	Dokumentum tárgya Értesítés adószámla egyenlegről	<input type="checkbox"/> POSTAI FELADÁS <input type="checkbox"/> ELEKTRONIKUS KÜLDÉS
<input checked="" type="checkbox"/> Szövegblokk megjelenítése a dokumentumban	Szövegblokk név 2025.szeptember egyenleg értesítő	Verzió 1
		<input checked="" type="checkbox"/> Tartsa egyben a szövegblokk tartalmát <input type="checkbox"/> Szövegblokk nyomtatása az egyenleg elé

4. NAV2 telephely kezelés módosítás

Amennyiben NAV2 állományban a telephelynél csak irányítószám és település szerepel a címben, akkor annak mentése során bejelölésre kerül a telephelynél a Települési szintű adózó jelölő, és így bontott címként kerül tárolásra.

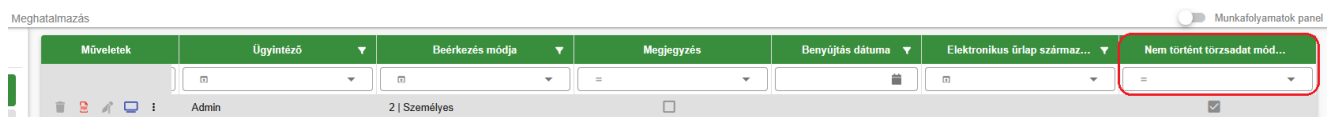
49.0 módosítások

1. Meghatalmazás és képviselő kezelés fejlesztések

Meghatalmazás visszavonása/lemondása esetén a meghatalmazotti (nem törvényes képviselői) jogviszony az erre vonatkozó meghatalmazás űrlap feldolgozásával lezárásra kerül. A lezárás az alapján történik, hogy adószám vagy adóazonosító jel alapján a meghatalmazott szerepel-e az adott adózónál nem lezárt, meghatalmazotti jogviszonnyal.

Meghatalmazás visszavonása/lemondása esetén a meghatalmazás űrlapon nem kötelező kitölteni a képviselő típusát, a meghatalmazás módját, a képviselő jogcímét és jogkörét.

A Meghatalmazás táblában bevezetésre került egy új jelölő Nem történt törzsadat módosítás néven:



Ez akkor kerül bejelölésre, ha a feldolgozás során nem történt semmilyen módosítás a törzsben a képviselőnél. Pl. olyan képviselőre jött lemondás/visszavonás, aki törvényes képviselő, így a jogviszonya meghatalmazás alapján nem zárható le. Ilyenkor nem jelentkezik validációs hiba a feldolgozásnál, de megjelölésre kerül, hogy ténylegesen nem módosult adat a meghatalmazás alapján.

Ha olyan meghatalmazottra vonatkozóan érkezik meghatalmazás lemondás, vagy visszavonás, aki nincs az adózóhoz rendelve, akkor validációs hiba jelenik meg: „A meghatalmazott nem azonosítható be egyértelműen, így a visszavonás/lemondás nem dolgozható fel!”.

A továbbiakban nem kerülnek átvételre NAV2 állományokból olyan képviselők, amelyeknél az érvényesség kezdete és vége egyezik. A törzsben szereplő ilyen képviselők adatjavítással törlésre kerültek.

Futtatásra került továbbá egy adatjavítás azokra a törvényes képviselőkre, amelyek ugyanazzal a jogviszony kezdete-vége időszakokkal többször is szerepeltek az adott adózónál, a többszörözések megszüntetése érdekében. Ezeket a többszörös bejegyzéseket jellemzően NAV2 állományok hozták létre.

2. Egyéni vállalkozói és őstermelői tevékenység kezelése – eltérő időszakú bevallások

Előfordul, hogy az egyéni vállalkozói és őstermelői időszak adóéven belül szétválik. Ha például az adózó egyéni vállalkozói és őstermelői tevékenységet is végez, és az egyéni vállalkozói tevékenysége év közben megszűnik, akkor az NGM-el történt egyeztetés alapján két bevallást kell beadni:

- záró bevallást az egyéni vállalkozói tevékenységről, ahol a bevallott időszak vége a tevékenység megszűnése
- éves bevallást az őstermelői tevékenységről

Ennek kezelése érdekében a külön beadott egyéni vállalkozói és őstermelői bevallás esetén nem jelentkezik az időszak átfedésre vonatkozó validációs hiba a feldolgozás során. Az előlegek elszámolása és törlése során figyelésre kerül, hogy azokat milyen jogcímű bevallás, illetve bejelentkezés hozta létre.

3. HIPA adóalap megosztás ellenőrzés – ÖCSG

Az iparűzési adó bevallásokhoz kapcsolódó „A Htv. melléklet 2.1 szerint a vállalkozó, akinek a tárgyévet megelőző teljes adóévben az adóalapja meghaladta a 100 millió forintot, köteles a kombinált adóalap megosztási módszert alkalmazni!” ellenőrzés módosításra került, hogy őstermelő családi gazdasága (ÖCSG) esetén a tárgyévet megelőző bevallásnál a tagok számával elosztott adóalap kerüljön figyelembevételre.

4. Sávós előlegek kezelésének fejlesztése

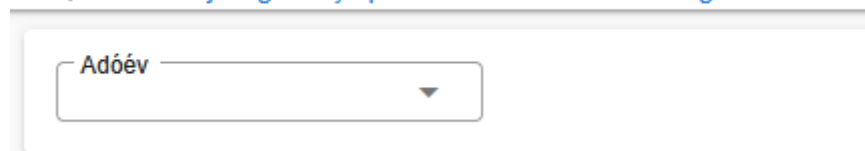
Az Állandó jellegű helyi iparűzési adó menüpont bal oldali menüjében a Sávós előleg 2023 és a Sávós előlegek menüpontok helyett az alábbi menüpontok érhetőek el:

- Sávós előlegek – folyó
- Sávós előlegek – archív

A Sávós előlegek – folyó táblában a számfejtés éve szerinti adóévű sávós előleg tábla jelenik meg. A tábla felépítése, és az abban elérhető funkciók (csoportos generálás és iratkészítés, egyedi visszavonás) változatlanul elérhetőek.

A Sávós előlegek – archív táblában első lépésként ki kell választani a megjeleníteni kívánt adóévet:

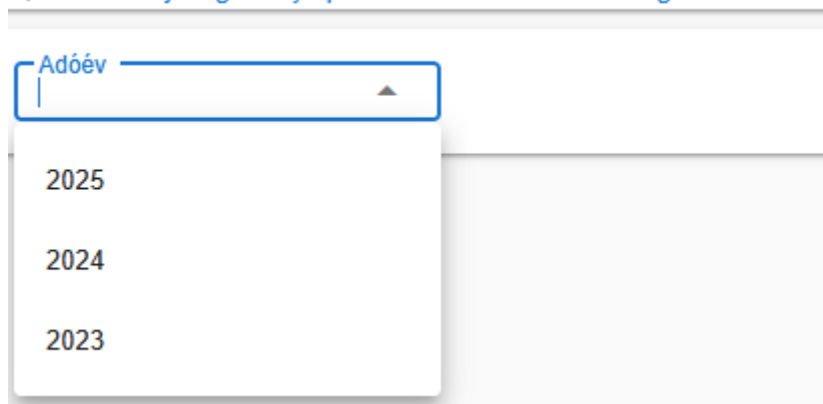
dó > [Állandó jellegű helyi iparűzési adó - Sávós előlegek - archív](#)



The screenshot shows a web interface with a breadcrumb trail: "dó > [Állandó jellegű helyi iparűzési adó - Sávós előlegek - archív](#)". Below the trail is a form with a dropdown menu labeled "Adóév". The dropdown is currently closed, showing a downward-pointing arrow.

Itt a folyó évet megelőző évek választhatók ki elévülési időn belül, azzal, hogy a legkorábbi megjelenített adóév 2023. Így például 2026-ban a 2025, 2024, 2023 adóévek választhatók itt ki:

> [Állandó jellegű helyi iparűzési adó - Sávós előlegek - archív](#)



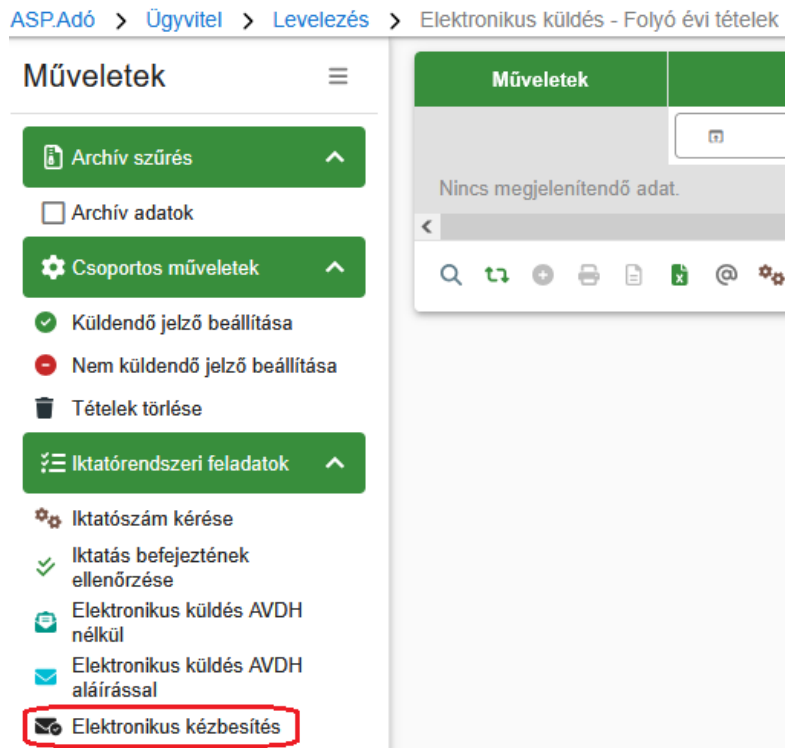
The screenshot shows the same web interface as above, but the "Adóév" dropdown menu is now open, displaying a list of years: 2025, 2024, and 2023. The year 2023 is highlighted, indicating it is the selected option.

Az adóév kiválasztása után betöltésre kerül az adott évre vonatkozó tábla.

Csoportos generálásra és iratkészítésre a 2023 év esetében nincs lehetőség. Módosítás viszont, hogy a 2023 adóév esetén is elérhető a generált tétel egyedi visszavonása. A többi archív év esetében mindegyik funkció elérhető.

5. Elektronikus értesítők azonnali kézbesítése

Az *Ügyvitel/Levelezés/Elektronikus küldés - Folyó évi tételek* táblából lehetőség van a kiadmányozott és expedált tételek esetében az ASP Iratban elérhető elektronikus kézbesítés csoportos meghívására:



Az új művelet az alábbi szerepkörökkel érhető el:

- Adminisztrátor
- Kivetési ügyintéző
- Önadózási ügyintéző
- Pénzügyi ügyintéző
- Végrehajtó
- Fizetési könnyítési ügyintéző
- Általános ügyintéző

Az Elektronikus kézbesítés művelet a táblában szereplő, Elküldve és Elküldve – kézbesítés sikertelen státuszú tételekre indítható el. A művelet indításakor megerősítő üzenet jelenik meg:

Megerősítés ✕

A művelet a táblázatban szereplő összes Elküldve és Elküldve – kézbesítés sikertelen státuszú iratra vonatkozik. A folyamat során megtörténik az iratok elektronikus kézbesítése a címzettek részére. Biztosan elindítja az elektronikus kézbesítés folyamatot?"

✓ IGEN
✗ NEM

Ahogy a megerősítő üzenetben is szerepel, a táblában szereplő, feltételeknek megfelelő (kiadmányozott és expediált) tételek esetében a funkció használatával meghívásra kerül az ASP Irat szakrendszer elektronikus kézbesítés folyamata, és az értesítők kiküldésre kerülnek a címzettek cégkapujára, vagy ügyfélkapujára.

A megerősítő üzenet jóváhagyása után ki kell választani a postázó felhasználót:

Felhasználók kiválasztása ✕

Postázó felhasználó
 admin@budajeno | Budajenő Polgármesteri Hivatal 🔍

→ ELEKTRONIKUS KÉZBESÍTÉS

A folyamat az Elektronikus kézbesítés gombra kattintással indul el. A kézbesítés az összes, táblában szereplő tételre elindul, és tételenként történik. Ha az Irrattól kapott válasz alapján a folyamat sikeres, akkor az adott tétel státusza Kézbesítve lesz. Ha az Irrattól kapott válasz alapján a folyamat nem sikeres, akkor az adott tétel státusza Elküldve – kézbesítés sikertelen lesz.

A folyamat bekerül a *Környezet/Adóhatóság/Folyamatok* táblába:

> Folyamatok - Mind mutatása

Műveletek	Típus	Folyamat egyedi azonosító	Státusz
+	Elektronikus kézbesítés fol...	[]	[]
🗑️ 📄 ⓘ	Elektronikus kézbesítés folyamat	eca6a5c4-bb6f-4cc9-b00a-32cac95bd26f	Sikeresen befejeződött

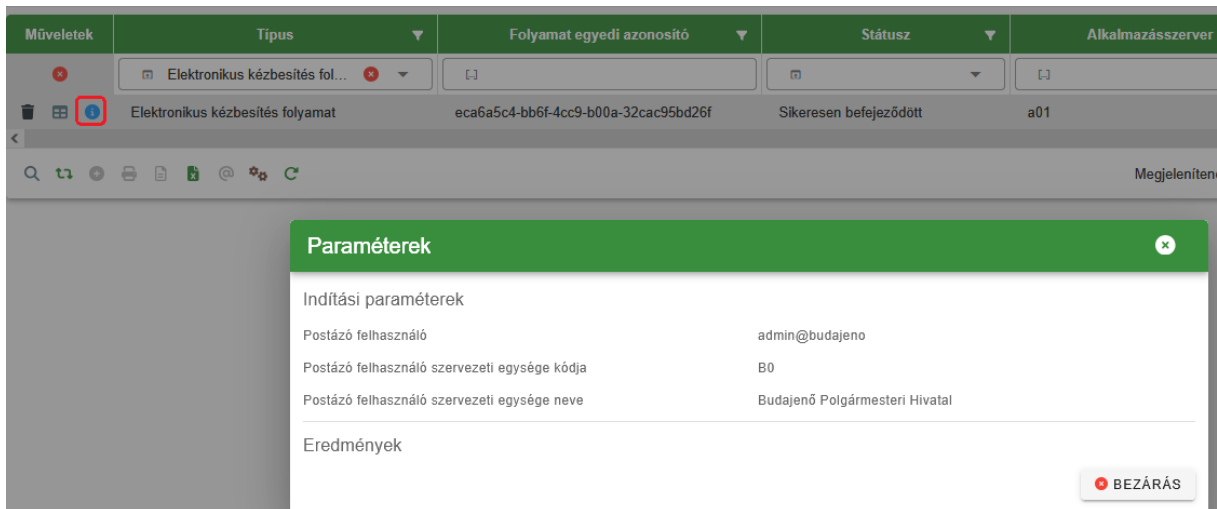
Az egyes tételekre vonatkozó státusz az Érintett tételek műveletre kattintva érhető el:

Műveletek	Típus	Folyamat egyedi azonosító	Státusz	Alkalmazáserver	Indítás időpontja
+	Elektronikus kézbesítés fol...	[]	[]	[]	[]
🗑️ 📄 ⓘ	Elektronikus kézbesítés folyamat	eca6a5c4-bb6f-4cc9-b00a-32cac95bd26f	Sikeresen befejeződött	a01	2025.12.08. 11:06:31

Státusz	Típus	Kezdő időpont	Befejező időpont	Egyéb információ
m	m	[]	[]	[]
Feldolgozott	Elektronikus kézbesítés folyamat tételei	2025.12.08. 11:06:31	2025.12.08. 11:06:34	B0/2479-1/2025/

Hiba esetén az Irrattól kapott hibaüzenet megjelenítésre kerül a Hibaüzenet mezőben.

A Folyamat paraméterei művelettel lehetőség van megtekinteni, hogy a folyamat indításakor ki volt a postázó felhasználó, illetve mi volt a szervezeti egységének neve és kódja:



6. Címzés módosítás – elektronikus kapcsolattartású társasházak

A korábbi általános címzési logika szerint, ha az adózó típusa vállalkozó, és az elektronikus kapcsolattartás jelölt, és az adózónak csak 15 – Képviselési joggal rendelkező személy vagy 28 – NAV képviselő jogcímen volt képviselője, akkor az adózó lett a kimenő irat címzettje. Felhasználói visszajelzések alapján ez úgy került módosításra, hogy ha a vállalkozó társasház (GFO kódja 692), és az elektronikus kapcsolattartás jelölt, akkor az állandó, önálló, teljes körű, érvényes jogviszonnyal rendelkező 15 – Képviselési joggal rendelkező személy jogcímű képviselő lesz a címzett az adózó helyett, ha az általános címzés logika alapján más címezhető meghatalmazottja/képviselője nincs az adózónak. Így a társasházak törvényes képviselőjét ellátó közös képviselők is címezhetők elektronikusan.

Ha például az adózó társasház (GFO kódja 692), az elektronikus kapcsolattartás jelölt, és az adózónak csak egy 15 – Képviselési joggal rendelkező személy jogcímű állandó, önálló, teljes körű, érvényes képviselője van, akkor a kimenő irat címzettje a törvényes (közös) képviselő lesz.

7. OHP állományok – képviselő kezelés módosítás

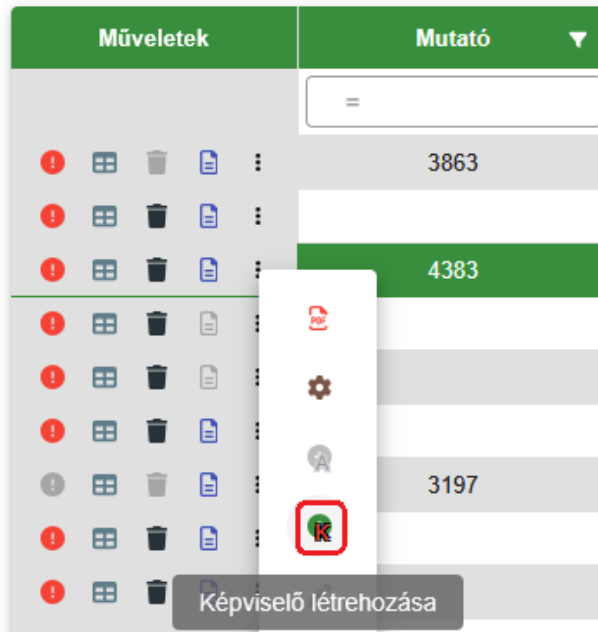
Ha az E-önkormányzat Portálon keresztül benyújtott úrlapon a képviselő a benyújtó, és neki Cégnyilvántartás (CNY) alapján igazolt az önálló képviselete, akkor a feldolgozás során adózó által beküldött úrlapként kerül kezelésre (a Küldő/készítő mezőben az Adózó kerül beállításra). A módosítás célja, hogy ilyen esetben ne jelentkezzen feldolgozás során „A képviselő még nincs rögzítve a törzsben.” hibaüzenet, ami az ideiglenes tárolást is akadályozza. Nem lesz tehát szükség a továbbiakban ilyen esetekben a törvényes képviselő rögzítésére a törzsben az úrlap feldolgozása érdekében.

A fejlesztéshez kapcsolódóan az Elektronikus állományok tábla bővítésre került a CNY igazolt képviselet és RNY igazolt képviselet oszlopokkal:

CNY igazolt képviselet	RNY igazolt képviselet
=	=

Az oszlopok értéke akkor igaz, ha az OHP űrlapon szereplő adatok alapján az azt beküldő képviselő Cégnyilvántartásban, illetve Rendelkezési Nyilvántartásban igazolt önálló képviselettel rendelkezik az adott adózó esetében.

Ha OHP-n keresztül benyújtott űrlapon a képviselő a benyújtó, és neki CNY alapján nem igazolt az önálló képvisellete, és a képviselő nem szerepel a képviselői törzsben, akkor az állomány Hibás státuszt kap (hibaüzenet: „A képviselő még nincs rögzítve a törzsben.”). Ilyen esetben lehetőség van a képviselő rögzítésére az Elektronikus állományok menüben egy új, Képviselő létrehozása művelettel:



A műveletre kattintva megjelenik a képviselő rögzítésére vonatkozó felugró ablak, amiben előtöltésre kerülnek az űrlap alapján a képviselői adatok:

Képviselő felvitele

Mutató

Törzs karbantartás szükséges
 ADÓZÓI TORZS KARBANTARTÁS
ADÓAZONOSÍTÓ ALAPON 4T LEKÉRÉS

Csak képviselő szervezet alkalmazottjaként járhat el

Adatok származási helye

Név
Kincstáros Tímea

Családi név
Kincstáros

Utónév 1
Tímea

Utónév 2

Titulus

Adószám

Külföldi adóazonosító

Adóazonosító jel
8483593572

Anyja neve
Vig Bettina

Születési név
Kincstáros Tímea

Születési idő
1999.05.28

Születési hely
Vác

SZEMÉLY ÉS LAKCÍM ADATOK LEKÉRDEZÉSE 4T ALAPJÁN

Törlésre jelölt

Törlésre jelölés oka

dátuma

Cím javaslatok

Ország
HU | Magyarország

Postai ir. szám
1063

Város/község
Budapest

Településrész

Községi név
Szív

Községi jellege
utca

Házszám
69

Épület

Lépcsőház

Emelet (...)
3

Ajtó
4

Helyrajzi szám:

Törzsszám

/

Ajátórés

/

Épület

/

Albetét

/

Nem bontott helyrajzi szám

Nem létező cím
 Település szintű adózó

Postafiók

CÍM ELLENŐRZÉSE

Cím érvényesség kezd...

Cím érvényesség vége

A képviselő rögzítése után az állomány státusza Feldolgozásra vár lesz, így lehetőség van a Feldolgozás indítása művelettel újra elindítani a feldolgozását. A képviselő törzsben történő rögzítése után az adózóhoz is hozzá kell rendelni a meghatalmazottat annak érdekében, hogy a feldolgozás ügyintézői

beavatkozás nélkül megtörténhessen. Ha a képviselő szerepel a törzsben, de nincs hozzárendelve az adózóhoz, akkor az állomány ideiglenesen kerül tárolásra az újrafeldolgozás után.

8. NAV2 kezelés módosítások

Kényszertörlés, felszámolás, végelszámolás kezelés

- a. Ha kényszertörlés alatt álló adózó felszámolás alá kerül, akkor az erre vonatkozó NAV2 állomány tartalmazza a kényszertörlés végét és a felszámolás kezdetét is. Előfordul, hogy ezt követően külön állományban küldi meg a NAV a felszámoló adatait, amiben ismét szerepel a kényszertörlés vége. Ez a feldolgozás során validációs hibát okozott, mert ekkor már az adózó felszámolás alatt állt. A validációs hiba elkerülése érdekében az ilyen adatot tartalmazó NAV2 állomány feldolgozása során ellenőrzésre kerül, hogy az adózónak van-e a kényszertörlés vége (J_KENYSZTOR ERVZAR) dátummal, mint változás dátummal felszámolás megkezdés (FM_F) bejegyzése a törzsben, és ha igen, akkor nem kerül átemelésre a kényszertörlés vége dátum az úrlapra.
- b. Ha végelszámolás alatt álló adózó kényszertörlés alá kerül, akkor előfordul, hogy az erre vonatkozó állomány tartalmaz egy működés kezdetére vonatkozó, tényleges adattartalommal nem bíró J_ALL=1 bejegyzést ugyanezzel a dátummal. A feldolgozás során ez azzal járhatott, hogy a NAV bejelentkezés úrlapra átvételre került ez a dátum végelszámolás továbbműködéssel megszűnéseként, így nem valós AK_K bejegyzést hozva létre. Ennek kezelése érdekében, ha a NAV2 állományban ugyanazzal a dátummal szerepel végelszámolás vége (J_ALL=6 ERVZAR), működés kezdete (J_ALL=1 ERVKEZ) és kényszertörlés kezdete (J_KENYSZTOR ERVKEZ) adat, akkor nem kerül átvételre az állományból a működés kezdetére vonatkozó dátum.
- c. Ha az adózó kényszertörlése azért zárul le, mert felszámolásba megy át, akkor a kényszertörlés vége dátummal (J_KENYSZTOR ERVZAR) azonos dátummal szerepel az állományban felszámolás kezdésre (J_ALL=5 ERVKEZ) vonatkozó adat is. Ez az adóköteles tevékenység képzésnél hibát okozhatott, mert a felszámolás kezdete (FM_F) bejegyzés mellett továbbműködésre vonatkozó FM_E bejegyzés is létrejött. A működés módosításra került, hogy ilyen esetben kizárólag a felszámolás kezdetére vonatkozó FM_F bejegyzés kerüljön létrehozásra az adóköteles tevékenységek között.

Végleges megszűnés dátum átvétel módosítás

A NAV2 állományokban a végleges megszűnést a J_ALL=4 vagy J_ALL=9 ERVKEZ adat jelzi. Gyakorlati tapasztalatok alapján a végleges megszűnéséről szóló NAV2 állományokban a megszűnésre vonatkozó J_ALL ERVKEZ dátum a megszűnés tényleges időpontját tartalmazza, így ebben az esetben a dátum átvétele során nincs szükség -1 nappal történő korrigálásra, hanem a J_ALL=4 vagy J_ALL=9 ERVKEZ dátum módosítás nélkül kerül átemelésre az Adóköteles tevékenység megszűnésének időpontja mezőbe.

9. Bejelentkezés validáció bővítés - sávós adózásból kilépés

Ha a Bejelentkezés, változás-bejelentés úrlapon a V. Kisvállalkozó Htv. 39/A. §-án alapuló egyszerűsített adóalap-megállapítása választásának, megszűnésének bejelentése blokkban bejelölésre kerül „A Htv. 39/A § szerinti egyszerűsített tételes adóalap megállapítását a(z) ... évtől már nem kívánom alkalmazni.” jelölő, akkor ellenőrzés történik arra, hogy az itt megadott évszám-1 adóévvél az adózónak van-e olyan nem Törölt státuszú iparűzési adó bevallása, aminek az NY-01 lap 9. pontjában a Nem választom a Htv. 39/A. § (2) bek. sz. egyszerűsített adóalap-megállapítást került megadásra. Ha

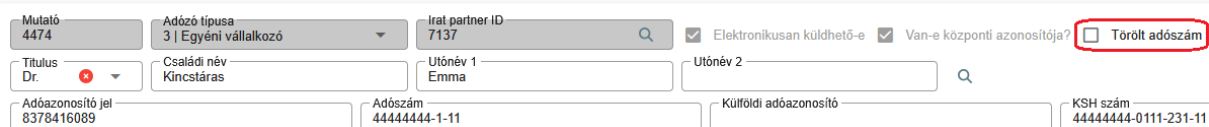
van ilyen bevallás, akkor validációs hiba jelentkezik: „Az adózónak már van olyan bevallása, amiben a sávós adózásból történő kilépésről nyilatkozott a megadott évre vonatkozóan!”.

Ha a Bejelentkezés, változás-bejelentés úrlapon a V. Kisvállalkozó Htv. 39/A. §-án alapuló egyszerűsített adóalap-megállapítása választásának, megszűnésének bejelentése blokkban bejelölésre kerül „A Htv. 39/A § szerinti egyszerűsített tételes adóalap megállapítását a(z) ... évtől már nem kívánom alkalmazni.” jelölő, akkor ellenőrzés történik arra, hogy

- az első ÉS a második előlegrészlet is megadásra került-e (nem került megadásra, ha egyáltalán nem szerepel az úrlapon az előlegrészlet esedékességére és összegére vonatkozó mező, vagy szerepel, de az összeg mező üres), és ha nem, akkor hibaüzenet jelentkezik: „Sávós adózásból történő kilépés esetén előlegek megadása kötelező!”
- az első előlegrészlet összege nagyobb-e, mint 0, és ha nem, akkor hibaüzenet jelentkezik: „Sávós adózásból történő kilépés esetén az első előleg összege az előző adóév adójával azonos összeg!”. Ez a hiba feloldható Külön elbírálás jelölésével.
- a második előlegrészlet összege nagyobb-e, mint 0, és ha nem, akkor hibaüzenet jelentkezik: „Sávós adózásból történő kilépés esetén a második előleg összege az első előleg fele!”. Ez a hiba feloldható Külön elbírálás jelölésével.
- a második előlegrészlet összege egyenlő-e az első előleg összegének fele +/-1 Ft-al, és ha nem, akkor hibaüzenet jelentkezik: „Sávós adózásból történő kilépés esetén a második előleg összege az első előleg fele!”. Ez a hiba feloldható Külön elbírálás jelölésével.

10. Törölt adószám jelölő bevezetése

Adózó szerkesztése során lehetőség van annak megjelölésére, hogy az adott adószámot a NAV törölte:

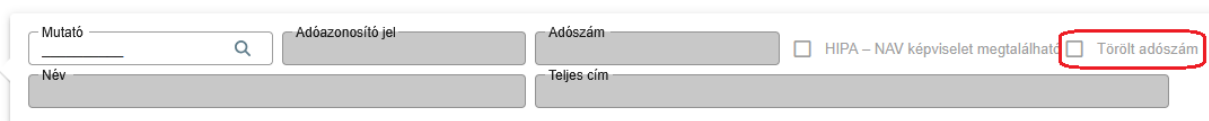


The screenshot shows a tax form with various fields. The 'Törölt adószám' checkbox is highlighted with a red box. Other visible fields include: Mutató (4474), Adózó típusa (3 | Egyéni vállalkozó), Irat partner ID (7137), Elektronikusán küldhető-e (checked), Van-e központi azonosítója? (checked), Titulus (Dr.), Családi név (Kincstáros), Utónév 1 (Emma), Utónév 2, Adóazonosító jel (8378416089), Adószám (44444444-1-11), Külföldi adóazonosító, and KSH szám (44444444-0111-231-11).

A Törölt adószám jelölő az erre történő szűrések elősegítése érdekében megjeleníthető oszlopként elérhető az alábbi táblákban:

- Törzsadatok/Adózók adatai
- Adók/Helyi iparűzési adó/Hiányzó, hibás bevallások
- Adók/Helyi iparűzési adó/Sávós előlegek – folyó és Sávós előlegek – archív
- Kimutatások, Listák/Egyenlegértékesítő menüpont Adatok megjelenítése táblán belül az Adózó fülön

Megjelenítésre kerül továbbá a jelölő az Azonnali számfejtés menüpontban az Adózó adatainál:



The screenshot shows the 'Azonnali számfejtés' form. The 'Törölt adószám' checkbox is highlighted with a red box. Other visible fields include: Mutató, Adóazonosító jel, Adószám, HIPA – NAV képviselő megtalálható? (checkbox), Név, and Teljes cím.

11. HIPA Nem feldolgozandó állományok újrafeldolgozása

Az automata válaszlevél beállítása esetén létrejött Nem feldolgozandó státuszú HIPA elektronikus állományok is bekerülnek az Ideiglenesen tárolt elektronikus állományok táblába. Ezeknél az állományoknál a kapcsolódó bevallás állapota 14 | Hiánypótlás – Automatikus válasz/hiánypótlás miatt.

Lehetőség van így a Nem feldolgozandó állományok esetében is elindítani az Ideiglenes tárolás visszavonása folyamatot, melynek hatására a kapcsolódó ideiglenesen tárolt 14 | Hiánypótlás – Automatikus válasz/hiánypótlás miatt állapotú bevallások törlésre kerülnek, az elektronikus állományok pedig átkerülnek a Feldolgozásra váró elektronikus állományok táblába Feldolgozásra vár státuszba. A bevalláshoz kapcsolódó irat (válaszlevél) a visszavonás során törlésre kerül, ha a Kiadmányozási státusza nem Kiadmányozott. Ha az irat Kiadmányozási státusza Kiadmányozott, akkor az ideiglenesen tárolt bevallás törlése ellenére a kimenő irat nem kerül törlésre.

A Feldolgozásra váró elektronikus állományok táblából ezekre a tételekre is futtatható a Feldolgozás indítása folyamat. Az újrafeldolgozás során ezek a bevallások újra megkaphatják a Nem feldolgozandó státuszt, ha továbbra is kezelt hibát tartalmaznak, és így újra létrehozásra kerül a kapcsolódó kimenő irat (hiánypótló levél).

12. Inkasszó indításával kapcsolatos fejlesztés: utóellenőrzés

Az indításra váró inkasszó tételek esetében, még az inkasszó állományok generálása előtt történik egy utóellenőrzés, mind az egyedi, mind a csoportosan képzett inkasszó tételekre, hogy a végrehajtási cselekmény rögzítése óta eltelt időben történtek-e releváns változások. Valamennyi állomány típus készítésének folyamatába beépítésre került az ellenőrzés. Az ellenőrzésnek megfelelő tételekre elkészül az inkasszó állomány, a fennmaradó tételek esetén pedig ügyintézői ellenőrzést követően lehet az inkasszó tételt jóváhagyni vagy törölni.

ASPAdó > Pénzügyek > Végrehajtás > Inkasszó - Indításra váró tételek

Műveletek	Műveletek	Összeg	Ellenőrzés állapota	Számlaszám kód
Táblázat szűrése		100 000 Ft		
Indításra váró tételek		134 812 Ft	Nem ellenőrzött	10 Késedelmi pótlék
Indított tételek		141 240 Ft	Nem ellenőrzött	5 Idegenforgalmi adó tartozkodás ...
Nem indítható tételek		126 899 Ft	Nem ellenőrzött	10 Késedelmi pótlék
Archív szűrés		110 000 Ft	Nem ellenőrzött	11 Bíróság és végrehajtási ktg.
Archív inkasszó tételek		119 963 Ft	Nem ellenőrzött	10 Késedelmi pótlék
Inkasszó indítása		115 593 Ft	Nem ellenőrzött	10 Késedelmi pótlék
Inkasszó indítása (EDIFACT HAT)		125 044 Ft	Nem ellenőrzött	10 Késedelmi pótlék
Inkasszó indítása (XML)		120 000 Ft	Nem ellenőrzött	7 Helyi iparüzési adó
Inkasszó indítása (Raiffeisen)		142 299 Ft	Nem ellenőrzött	10 Késedelmi pótlék
Inkasszó indítása (MÁK)		119 426 Ft	Nem ellenőrzött	7 Helyi iparüzési adó
Inkasszó indítása (UNICREDIT HAT)		104 300 Ft	Nem ellenőrzött	1 Építményadó
...		102 750 Ft	Nem ellenőrzött	1 Építményadó

Az Inkasszó - Indításra váró tételek tábla bővült egy „Ellenőrzés állapota” oszloppal, melyben az adott tételre vonatkozóan lehet információt szerezni az ellenőrzés eredményéről.

Az inkasszó indítását követően a táblázat frissül, és az ellenőrzéseknek megfelelő tételekre elkészül az inkasszó állomány. Csak azon tételek maradnak az indításra váró tételek között, melyek ügyintézői intézkedést, további ellenőrzést igényelnek. Az ellenőrzés állapota oszlopban ilyenkor az „Ügyintézői

ellenőrzés szükséges” szöveg látható, az „ellenőrzés eredménye” oszlopban pedig látható, hogy miért nem került a tétel az indítottak közé.

ASPAdó > Pénzügyek > Végrehajtás > Inkasszó - Indításra váró tételek

Műveletek	Műveletek	Összeg	Ellenőrzés állapota	Ellenőrzés eredménye	Számlaszám kód
		100 000 Ft	m		
		134 812 Ft	Ügyintézői ellenőrzés szükséges	Van új könyvelési tétel.	10 Késedelmi pótlék
		141 240 Ft	Ügyintézői ellenőrzés szükséges	Van új könyvelési tétel.	5 Idegenforgalmi adó tartózkodás ...
		119 963 Ft	Ügyintézői ellenőrzés szükséges	Folyamatban lévő túlfizetés rendezés	10 Késedelmi pótlék
		115 593 Ft	Ügyintézői ellenőrzés szükséges	Van új könyvelési tétel.	10 Késedelmi pótlék
		120 000 Ft	Ügyintézői ellenőrzés szükséges	Van új könyvelési tétel.	7 Helyi iparüzési adó
		104 300 Ft	Ügyintézői ellenőrzés szükséges	Van új könyvelési tétel.	1 Építményadó
		102 750 Ft	Ügyintézői ellenőrzés szükséges	Van új könyvelési tétel.	1 Építményadó

A táblázatban csak az első megtalált ellenőrzési feltételnek nem megfelelő ok látható, de az „ellenőrzés eredmény megtekintése” funkció segítségével az esetleges további okok is megtekinthetők.

ASPAdó > Pénzügyek > Végrehajtás > Inkasszó - Indításra váró tételek

Műveletek	Műveletek	Összeg	Ellenőrzés állapota	Ellenőrzés eredménye
		100 000 Ft	m	
		134 812 Ft	Ügyintézői ellenőrzés szükséges	Van új könyvelési tétel.
		141 240 Ft	Ügyintézői ellenőrzés szükséges	Van új könyvelési tétel.
		119 963 Ft	Ügyintézői ellenőrzés szükséges	Folyamatban lévő túlfizetés rendezés
		115 593 Ft	Ügyintézői ellenőrzés szükséges	Van új könyvelési tétel.
		120 000 Ft	Ügyintézői ellenőrzés szükséges	Van új könyvelési tétel.
		104 300 Ft	Ügyintézői ellenőrzés szükséges	Van új könyvelési tétel.
		102 750 Ft	Ügyintézői ellenőrzés szükséges	Van új könyvelési tétel.

Ellenőrzés eredménye

Van új könyvelési tétel.

Inkasszó összege nagyobb, mint az aktuális hátralék

Az ellenőrzés során az alábbiak kerülnek vizsgálatra:

- Van-e rögzítés folyamatban állapotú fizetési könnyítés.
- Van-e rögzítés folyamatban állapotú túlfizetés rendezés, vagy van-e utalás analitika, ami nem rendezett, nem törölt, nem felfüggesztett.
- Az adózó aktuális adósmínősítése felszámolás alatt levő vagy csődeljárás alá vont.
- Az inkasszó összege nagyobb, mint az aktuális hátralék.
- Van-e új (inkasszó tétel létrehozását követő) könyvelési-, befizetés-, elektronikus fizetés-, deviza befizetés-, vagy nem végleges tétel.
- Történt-e változás az adózói adataiban az inkasszó tétel létrehozását követően.

Az ügyintéző ellenőrzést követően az inkasszó tétel jóváhagyható a Műveletek oszlopban az „Ügyintézői jóváhagyás” funkcióval. A téves jóváhagyás visszavonható az „Ügyintézői jóváhagyás visszavonása” funkcióval.

ASPAdó > Pénzügyek > Végrehajtás > Inkasszó - Indításra váró tételek

Műveletek	Műveletek	Összeg
Táblázat szűrése		100 000 Ft
Indításra váró tételek		134 812 Ft
Indított tételek		141 240 Ft
Nem indítható tételek		119 963 Ft
Archív szűrés		115 593 Ft
Archív inkasszó tételek		120 000 Ft
		104 300 Ft

ASPAdó > Pénzügyek > Végrehajtás > Inkasszó - Indításra váró tételek

Műveletek	Műveletek	Összeg	Ellenőrzés állapota
Táblázat szűrése		100 000 Ft	
Indításra váró tételek		134 812 Ft	Jóváhagyott
Indított tételek		141 240 Ft	Ügyintézői ellenőrzés szükséges
Nem indítható tételek		119 963 Ft	Ügyintézői ellenőrzés szükséges
Archív szűrés		115 593 Ft	Ügyintézői ellenőrzés szükséges
Archív inkasszó tételek		120 000 Ft	Ügyintézői ellenőrzés szükséges
Inkasszó indítása		104 300 Ft	Ügyintézői ellenőrzés szükséges
		102 750 Ft	Ügyintézői ellenőrzés szükséges

A jóváhagyott tételekre már futtatható az inkasszó indítása, és elkészül az inkasszó állomány.

13. Fizetési könnyítés tételek pótlékszorzói

A Fizetési könnyítések kapcsán létrejövő előíró tételek (fizetési halasztás, illetve részlet tételek) pótlékszorzó értékének meghatározása az alábbiak szerint történik:

- Pótlék, Idegen bevétel, Egyéb bevétel, és Illeték számlák (10,12,13,15) esetén minden esetben 0-s kód.
- Bíróság számla (11): a kedvezmény alapjául szolgáló hátralékos tétel/tételek pótlékszorzója határozza meg. Amennyiben több, eltérő pótlékszorzójú tétel is a tartozás alapja, akkor a legmagasabb pótlékszorzó kód kerül alkalmazásra.
- Minden egyéb eset (alap): 2-es kód.

14. Túlfizetés rendezéssel kapcsolatos fejlesztések: csoportos utalás tovább fejlesztés

A Pénzügyek/Elszámolás/Túlfizetések rendezése menüpontban:

A túlfizetés rendezés táblázatában megjelenítésre kerül az adózó aktuális adósminősítése, és ez alapján szűrhető, rendezhető a táblázat, beleértve a komplex szűrést is. Az új oszlopot az excel export is tartalmazza.

Változások a csoportos utalásanalitika készítésében

- Kikerült az „Az adózó eljárás alatt áll” ellenőrzés, mivel az új szűrési lehetőséggel ez már nem releváns.

- „A kérelemben szereplő túlfizetés kisebb, mint 1 000 Ft”, automata feldolgozási hiba a számlák közötti átvezetéseknel nem jelentkezik (28-as és 40-es utaláskódok).
- Amennyiben a túlfizetés rendezésben átvezetés szerepel, és a Jóváírandó számla adata hiányzik, úgy az adatlap feldolgozásnál „Hiányzik a jóváírandó számla” típusú hiba jelenik meg.
- Amennyiben egy adózónak több túlfizetés rendezési kérelme is folyamatban van, úgy ezeket nem dolgozza fel a program automatikusan, hanem csak a kézi feldolgozást lehet rájuk indítani. A hiba típusa „Azonos adózóra több kérelem folyamatban”. A vizsgálatnál nem a szűrt táblát veszi figyelembe, hanem az adózó összes 1 |Hiánypótlás vagy 2 |Rögzítés folyamatban állapotú túlfizetés rendezését.

Csoportos törlés funkció

A csoportos műveletek blokk kiegészítésre került egy „Csoportos törlés” funkcióval, mely csak az Automatikusan feldolgozott tételek nézet esetén aktív, a többi nézetben inaktív.

ASPAó > Pénzügyek > Elszámolás > Túlfizetések rendezése - Automatikusan feldolgozott tételek

Műveletek	Műveletek	Sorsz...	Állapot	Státusz	Automata feldolgozási hiba
		=			
		2173	2 Rögzítés folyamatban	Nem feldolgozható	A kérelem nem tartalmaz összeg adatot
		2171	2 Rögzítés folyamatban	Nem feldolgozható	A kérelem nem tartalmaz összeg adatot
		2170	2 Rögzítés folyamatban	Nem feldolgozható	A kérelem nem tartalmaz összeg adatot
		2169	2 Rögzítés folyamatban	Nem feldolgozható	Az adózó cégállapota szünetelés alatti
		2168	2 Rögzítés folyamatban	Nem feldolgozható	Hiányzik a jóváírandó számla
		2167	2 Rögzítés folyamatban	Nem feldolgozható	A kérelem nem tartalmaz összeg adatot
		2166	2 Rögzítés folyamatban	Nem feldolgozható	A kérelem nem tartalmaz összeg adatot
		2165	2 Rögzítés folyamatban	Nem feldolgozható	A kérelem nem tartalmaz összeg adatot
		2164	2 Rögzítés folyamatban	Nem feldolgozható	A kérelem beérkezésének dátuma óta eltelt több, mint egy év
		2163	2 Rögzítés folyamatban	Nem feldolgozható	A kérelem nem tartalmaz összeg adatot
		2162	2 Rögzítés folyamatban	Nem feldolgozható	Az adózó valamelyik számlája tartozást mutat

A funkció a szűrt táblázatra indítható, és egy jóváhagyó ablak jelenik meg:

Megerősítés
✕

Figyelem! A táblázatban szereplő valamennyi, „**A kérelem nem tartalmaz összeg adatot**” feldolgozási hiba típusú tételek törlésre kerülnek.
A művelet nem visszavonható.
Folytatja a műveletet?

IGEN
NEM

Jóváhagyást követően a megfelelő tételek „Törölt” állapotra kerülnek beállításra, iratkészítés nem történik.

Csoportos elutasító döntés és iratkészítés

A csoportos műveletek blokk kiegészítésre került az „Elutasító döntés és iratkészítés” funkcióval, mely csak az Automatikusan feldolgozott tételek nézet esetén aktív, a többi nézetben inaktív. A funkció segítségével bizonyos feldolgozási hiba típusonként csoportosan lehet levelet generálni, és egyúttal elutasító döntéssel lezárni a túlfizetés rendezést.

ASPAó > Pénzügyek > Elszámolás > Tűlfizetések rendezése - Automatikusan feldolgozott tételek

Műveletek	Műveletek	Sorsz...	Állapot	Státusz	Automata feldolgozási hiba
		=	m	m	m
		2173	2 Rögzítés folyamatban	Nem feldolgozható	A kérelem nem tartalmaz összeg adatot
		2171	2 Rögzítés folyamatban	Nem feldolgozható	A kérelem nem tartalmaz összeg adatot
		2170	2 Rögzítés folyamatban	Nem feldolgozható	A kérelem nem tartalmaz összeg adatot
		2169	2 Rögzítés folyamatban	Nem feldolgozható	Az adózó cégállapota szünetelés alatti
		2168	2 Rögzítés folyamatban	Nem feldolgozható	Hiányzik a jóváírandó számla
		2167	2 Rögzítés folyamatban	Nem feldolgozható	A kérelem nem tartalmaz összeg adatot
		2166	2 Rögzítés folyamatban	Nem feldolgozható	A kérelem nem tartalmaz összeg adatot
		2165	2 Rögzítés folyamatban	Nem feldolgozható	A kérelem nem tartalmaz összeg adatot
		2164	2 Rögzítés folyamatban	Nem feldolgozható	A kérelem beérkezésének dátuma óta eltelt több, mint egy év
		2163	2 Rögzítés folyamatban	Nem feldolgozható	A kérelem nem tartalmaz összeg adatot
		2162	2 Rögzítés folyamatban	Nem feldolgozható	Az adózó valamelyik számlája tartozást mutat

A művelet indítását követően megjelenő ablakban kiválasztható a feldolgozási hiba típusa az alábbiak közül:

- A kérelemben szereplő túlfizetés kisebb, mint 1 000 Ft,
- Az adózó cégállapota szünetelés alatti,
- A kérelemben szereplő túlfizetés összege meghaladja a fennálló túlfizetés összegét.

Iratcsoport esetében a 94 | Könyvelés iratai (kimenő iratok) választhatók ki. A generálás nem indítható, ha üres a feldolgozási hiba típusa, vagy nincs iratsablon megadva.

Csoportos elutasító döntés és iratkészítés

Automata feldolgozás adatai

Feldolgozás hiba típusa
A kérelemben szereplő túlfizetés kisebb, mint 1 000 Ft

Dokumentum adatai

Iratcsoport
94 | Könyvelés iratai (kimenő iratok)

Azonosító: 524 Verzió: 1 Iratsablon megnevezése: Tűlfizetés visszautalása Ügyintéző: Admin

Az irathoz tartozik csekk Az irathoz tartozik tértívveny Adózói címzés

ELUTASÍTÁS ÉS DOKUMENTUMOK GENERÁLÁSA **MÉGSEM**

Az „elutasítás és dokumentumok generálása” nyomógombra megképződnek az iratok és a túlfizetés rendezés lezárásra kerül „3|Elutasító döntés” típusal.

15. Automatikus részletfizetés kézi rögzítése

Fizetési könnyítés rögzítésénél, a kérelem adatainál, a fizetési könnyítés típusai közül kiválasztható az automatikus részletfizetés jogcím is. Amennyiben az automatikus részletfizetés jelölt, akkor a kérelem adatainál más jogcím nem választható a többi adónem tekintetében sem. Az első fizetési határidő dátuma manuálisan rögzíthető, a dátum nem lehet kisebb, mint az aktuális dátum és a részletek száma nem lehet több mint 12 hónap.

✕
Új adónem hozzáadása

Számlaszám kód
1 | Építményadó

Fizetési könnyítés típusa
Automatikus részletfizetés

Részletfizetés összege
10 000 Ft

Első fizetési határidő
2025.12.10

Részletek száma
6 hónap

MENTÉS
MÉGSEM

16. Végrehajtási költség rögzítésével kapcsolatos módosítások

Végrehajtási költség rögzítési lehetőség bővítése

A *Pénzügyek/Végrehajtás/Végrehajtási eljárás* menüpontban egyedi végrehajtási cselekmény rögzítésénél, ha az intézkedésnél a 17|jelzálogjog módosítása vagy a 18|jelzálog törlése kerül kiválasztásra a 9. végrehajtási költségek blokkban a készkiadás megelőlegezés nélkül mező tölthető.

III. Végrehajtás
eljárás adatai

1. Végrehajtható köztartozás
Adóhátralék
2. Intézkedés
17 | jelzálogjog módosítása
4. Végrehajtás rögzítés dátum
2025.12.08
6. Köztartozás összeg
1 867 253 Ft
8. Költségmentes
9. Végrehajtási költségek
 - Végrehajtási költségátalány 0 Ft
 - Készkiadás megelőlegezett 0 Ft
 - Készkiadás megelőlegezés nélkül 10 000 Ft
10. Befolyt összeg Ft
12. Jelentés dátum
13. Levonás elmulasztás ténye

- 3. Iratkészítés
- 5. Intézkedés dátum
- 7. Késedelmi pótlék összeg
134 677 Ft

- Végrehajtási költségminimum 0 Ft
- Nyilvántartásba vételi díj Ft
- Vagyongutatói költségátalány Ft
- 11. Befolyt összeg dátum

A rögzített végrehajtási költség a 16|jelzálogjog bejegyzése intézkedéssel azonos módon működik. A tétel véglegesítést követően kerül könyvelésre, adóneme: 43 | Készkiadás megelőlegezés nélkül, Számlaszám kódja: 11 | Bírság és végrehajtási ktg.

Végrehajtási eljárás/Hátralékos adózók tábla excel export hiányzó oszlopok

Végrehajtás/Végrehajtási eljárás - Hátralékos adózók táblában szereplő, adózó születési neve, e-mail címe és telefonszáma oszlopok az excel exportban is megjelennek.

17. Közhatalmi bevételek kimutatása - ellenőrző lista bővítés

Az ellenőrző lista egy új munkalappal bővült, amely a Gazdálkodási rendszer összesítő egyes mezői és a Zárási összesítő adatai alapján számítja ki a Közhatalmi bevételek teljesítés adatait.

62

	A	B	C
1	Gazdálkodási rendszer összesítő adatok		1 Építményadó
2	Befizetések adózóktól	H8	100 000
3	Tárgyévben keletkezett túlfizetés (időszaki záró állománya)	K20	50 000
4	visszatérítés átvezetés	K13	219 605
5	Túlfizetés elszámolása adónemre (nyitóból)	K19	-8 749 124
6	Beazonosítás alatt álló tételekből adónemre elszámolt	H22	-20 000
7	egyéb Törlesztés (túlfizetés)	K6	45 160
8	Egyéb kiadások:	L16	2 357 602
9	Egyéb bevételek:	L11	35 700
10	Beszédési számla időszak végi záró egyenlege	L24	21 190
11	Beszédési számla év eleji nyitó egyenlege	L23	2 462 697
12	Azonosítatlan befizetés (függő) záró	D26	76 065
13	Azonosítatlan befizetés (függő) nyitó	D1	56 065
14			
15	Pénzügyi teljesítés I. számítás	H8-K13+H22	-139 605
16	Pénzügyi teljesítés II. számítás	L16-L11-L23+L24-D26+D1	-139 605
17	Pénzforgalmi korrekció	-(K20+K19+K6)	8 653 964
18	Korrigált bevétel Gazdálkodási rendszer összesítő	H8-K13+H22- (K20+K19+K6)	8 514 359
19			
20			
21		(+) Költségvetésnek utalt összeg + 21 Egyéb utalás + 12 Érdekeltségi célú utalás	2 316 902
22		(+) Számla záró egyenleg	21 190
23	Zárási összesítő	(-) Számla nyitó egyenleg	2 462 697
24		(-) Kincstári számláról visszakapott bevétel	15 000
25		(+) Kincstári számlára utalás	20 000
26		(-) Átfutó bevétel	0

18. Új törvényi mentességek építményadóban

1990. évi C. törvény (továbbiakban: Htv.) 13.§ (1) d) pontja alapján 2025.01.01-től adómentes építményadóban a magyar építészetről szóló törvény szerint műemléknek minősülő ingatlan a megszerzésének évében és az azt követő három évben.

A programban kiválasztható az új törvényi mentesség:

Törvényi mentesség
 A magyar építészetről szóló törvény szerint műemléknek minősülő ingatlan a megszerzésének évében és az azt követő három évben (Htv. 13.§ (1) ...)

Szükségglakás (Htv. 13.§ (1) a) pontja)

Kizárólag az önálló orvosi tevékenységről szóló törvény szerinti háziorvos által nyújtott egészségügyi ellátás céljára szolgáló helyiség(ek)

A magyar építészetéről szóló törvény szerint műemléknek minősülő ingatlan a megszerzésének évében és az azt követő három évben (Htv. 13.§ (1) d) pontja)

Az egyes sportcélú állami tulajdonú vagyonelemek ingyenes tulajdonba adásáról ... (Htv. 13.§ (1) f) pontja)

Kiválasztás esetén megjelenik a mentesség kezdete és a mentesség vége mező, amelyek automatikusan töltődnek.

Például a betétlapon az adókötelezettség keletkezése blokkban kitöltött „Adókötelezettség keletkezésére okot adó körülmény időpontja”: 2025.05.24., akkor tulajdonszerzés évét követő év első napja: 2026.01.01., a tulajdonszerzés évét követő harmadik év utolsó napja: 2028.12.31.)

Törvényi mentesség
 A magyar építészetéről szóló törvény szerint műemléknek minősülő ingatlan a megszerzésének évében és az azt követő három évben (Htv. 13.§ (1) ...)

Mentesség kezdete: 2026.01.01. Mentesség vége: 2028.12.31.

Amennyiben a „Adókötelezettség keletkezésére okot adó körülmény időpontja” kisebb vagy egyenlő, mint 2025.01.01., akkor a program figyelmeztető üzenetet küld:

A Htv. 13.§ (1) d) pontjában jelölt mentesség csak 2025.01.01. utáni adókötelezettség keletkezés esetén vehető igénybe.

Törvényi mentesség
 A magyar építészetéről szóló törvény szerint műemléknek minősülő ingatlan a megszerzésének évében és az azt követő három évben (Htv. 13.§ (1) ...)

Az iratsablonba a mentesség kezdetének dátuma az

{EpitmenyAdozas.Adotargy.KeletkezesValtozasMegerszunesDatum}

a mentesség vége pedig az

{EpitmenyAdozas.Adotargy.TulajdonSzerzesMentessegVege} iratsablon mezővel emelhető be.

A Htv. 13.§ (1) f) pontja alapján 2025.07.01-től bővült építményadóban a törvényi mentességek köre.

Az új mentességet tartalmazó adatbejelentések feldolgozása során lehetőség van az új törvényi mentesség kiválasztására:

Törvényi mentesség
 Az egyes sportcélú állami tulajdonú vagyonelemek ingyenes tulajdonba adásáról ... (Htv. 13.§ (1) f) pontja)

Szükségglakás (Htv. 13.§ (1) a) pontja)

Kizárólag az önálló orvosi tevékenységről szóló törvény szerinti háziorvos által nyújtott egészségügyi ellátás céljára szolgáló helyiség(ek)

A magyar építészetéről szóló törvény szerint műemléknek minősülő ingatlan a megszerzésének évében és az azt követő három évben (Htv. 13.§ (1) d) pontja)

Az egyes sportcélú állami tulajdonú vagyonelemek ingyenes tulajdonba adásáról ... (Htv. 13.§ (1) f) pontja)

Ha a mentesség kijelölésre kerül, akkor az éves adó – visszavonásig – 0 Ft.

19. Tárgyi adók bejelentés- és adózás adattábláiban hiányzó oszlopok bővítése

A tárgyi adónemekhez (31, 32, 33, 35) tartozó adatbejelentés- és adózás adatok nézet táblái, további új oszlopokkal bővült.

- Bevallás adatok -> Bevallás fajtája (Adónem=31, 32)

- Adózás adatok -> Adatbejelentés fajtája (Adónem=32, 33)
- Adózás adatok -> Ingatlantörzs azonosító (Adónem=31, 32, 33)
- Adózás adatok -> Bevallás beérkezés dátum (Adónem=35)

Az érintett táblákban elérhető új adatok a lekérdezések során már látható (alapértelmezés szerint megjelenő), illetve választható oszlopként is megjelennek. Ezek az adóztatás szempontjából összetartozó információk közvetlenül megjeleníthetők a nézettáblákban, továbbá rendezhetők, szűrhetők a keresés során, valamint Excel formátumban exportálhatók és letölthetők.

20. Helyrajzi szám megjelenítése az IFA-Adózás adatok táblázatban

Az Adók/Kommunális jellegű helyi adók/Tartózkodási idő utáni idegenforgalmi adó – Adózás adatok tábla, valamint a tábláról készíthető excel export bővítésre került a szálláshelyhez tartozó helyrajzi szám oszloppal.

21. IFA űrlapon szöveg módosítás - jogszabálmódosítás

Az idegenforgalmi adó bevallás űrlapján a 3.11-es ponthoz tartozó mentesség szövege kiegészítésre került a kiemelt résszel:

3.11 A honvédelmi vagy rendvédelmi feladatokat ellátó szervek **vagy a polgári nemzetbiztonsági szolgálat** állományába tartozó személy hozzátartozója által eltöltött vendégéjszakák száma [Htv. 31. § f) pont]

22. Több betétlappal rendelkező mentett IFA bevallás betétlapjainak megtekintése

A 47.5 verzióval módosításra került az egynél több betétlappal rendelkező IFA bevallások esetében a betétlapok megjelenítése. A könnyebb átláthatóság érdekében táblázatos formában szerepelnek a betétlapok.

A fejlesztés második ütemeként a 49.0-s verzióban megvalósításra került, hogy a mentett bevallások megtekintésekor a sorok elején található ceruza ikonnal nyitható le az egyes szálláshelyekhez tartozó betétlapok részletes nézete.

Bevallás megtekintése

Újrap vesző
2025

Tartózkodási idő utáni idegenforgalmi adó

FŐLAP BETÉTLAPOK

Művelet	#	Cím	Helyrajzi szám	Adókoteles vendégéjszaká...	Fizetendő adó
					Ft
	1	1000 Budapest, Teszt Mér 1.	1111	11	3 850 Ft
	2	1000 Budapest, Teszt Mér 2.	2222	22	7 700 Ft
	3	1000 Budapest, Teszt Mér 3.	3333	33	11 550 Ft

Megjelenítendő sorok száma oldalanként: 20 1 - 3, összesen: 3 | < 1 > |

HOZZÁADÁS

Bevallás megtekintése

Újrap verzió: 2025 Tartózkodási idő utáni idegenforgalmi adó

FŐLAP BETÉTLAPOK

Műveletek	#	Cím	Helyrajzi szám	Adókötteles vendégéjszaká...	Fizetendő adó
	1	1000 Budapest, Teszt tér 1.	1111	11	3 850 Ft
	2	1000 Budapest, Teszt tér 2.	2222	22	7 700 Ft

Betétlap megnevezése

„A” jelű betétlap vendégéjszakán alapuló adózás esetén (Szálláshelyenként vagy bármely más ingyenesen átengedett ingatlanonként egy-egy betétlapot kell kitölteni és az önkormányzati adóhatóságnak benyújtani)

Ingatlan

Cím javaslatai

Ország: HÍJ | Magyarország Postai nr. szám: 1000 Városközség: Budapest Településrész:

Közfürdő: Teszt Közfürdő jellege: tér Házszám: 2 Épület: Lápcaóház Emelet (s...): Ajtó:

Helyrajzi szám: Törzsszám: 2222 / Alkötés: / Épület: / Alkötés: Nem bontott helyrajzi szám

Nem létező cím Település szintű adózó

I. A szálláshely vagy bármely más ingatlan ingyenesen átengedése esetén a szálláshely, ingatlan címe

23. Kivetéses adók - vagyoni értékű jog jelleg bővítés

Jogsabályi megfelelés érdekében az építményadó, telekadó, magánszemély kommunális adója és települési adó űrlapokon *Az adatbejelentő tulajdonjoga, vagyoni értékű joga* blokkban a *Jog jellege* lista bővítésre került az **építményi jog** jelleggel.

A módosítás a 2025-ös űrlapverziótól kezdődően érhető el.

24. Dokumentum létrehozásakor jobb felső margóban található szövegdozok törlése

A dokumentum készítése során a margó jobb felső részén a fejléc felett elhelyezésre került három nem látható szövegdoz. Mivel a postai ellenőrzési rendszeren ez nem megy át (sérti a margószabályt), ezért ezek a program új verziójában törlésre kerültek.

48.0 módosítások

1. HIPA bevallások feldolgozásának gyorsítása

A 48.0 verzióban több olyan módosítás is történt, ami az iparúzési adó bevallások feldolgozásának gyorsítását segíti. A legfontosabb módosítás a bevallás feldolgozáshoz kapcsolódó automatikus iratkészítés (egyenlegértékesítő, értesítés javításról, hiánypótló levél) és a bevallás alszám elintézés folyamatok különválasztása a bevallás mentésétől. Korábban a bevallás feldolgozását követően tételenként történt meg a kimenő irat készítése, illetve a bejövő alszám elintézése. Az új működés lényege, hogy **párhuzamosan fut a háttérben a bevallás feldolgozás, a kapcsolódó iratok tömeges elkészítése (ideértve a kimenő iktatószámkérést) és a bevallás alszámának elintézése**. Ennek köszönhetően jelentősen gyorsult a bevallás feldolgozási folyamat, ami különösen a dömping időszakban nagy mennyiségben beérkező bevallások esetében előrelépés. A módosítás az automatikus feldolgozás, és az egyedi állomány betöltés esetén is érvényesül.

A módosítás a gyakorlatban azt jelenti, hogy a bevallás feldolgozás időben folyamatosan az ahhoz kapcsolódó iratkészítés és alszám elintézés előtt jár, azaz az Elektronikus állományok és Állandó jellegű helyi iparúzési adó táblákban előbb megjelennek a bevallások, mint az ahhoz tartozó kimenő iratok az Elektronikus küldés, illetve a Dokumentumtár menüpontokban. Ha a bevallás feldolgozás befejeződik, akkor a háttérben az iratkészítés addig fut, amíg az összes kapcsolódó irat el nem készül. A folyamatok futása ettől függetlenül párhuzamos, azaz előfordulhat például, hogy 10 db feldolgozott, kimenő irattal rendelkező bevallás szerepel az Állandó jellegű helyi iparúzési adó táblában, de még csak 9 db-hoz készült el a kimenő irat.

Ha az önkormányzatnál beállításra került az automatikus hiánypótlás (Iratkészítés automatikus válasz levél esetén), akkor kapcsolódó kimenő irat elkészítéséig az Elektronikus állományok táblában a bevallás státusza Hibás lesz (ettől függetlenül az ideiglenes tárolás megtörténik), és a kimenő irat létrehozása után módosul Nem feldolgozandóra.

A bevallások tárolásának gyorsítása érdekében átalakításra kerültek a háttérben az iparúzési adó szempontjából releváns adatokat tartalmazó adatbázisok, ez azonban technikai jellegű változás, ami a felületen nem jár módosítással.

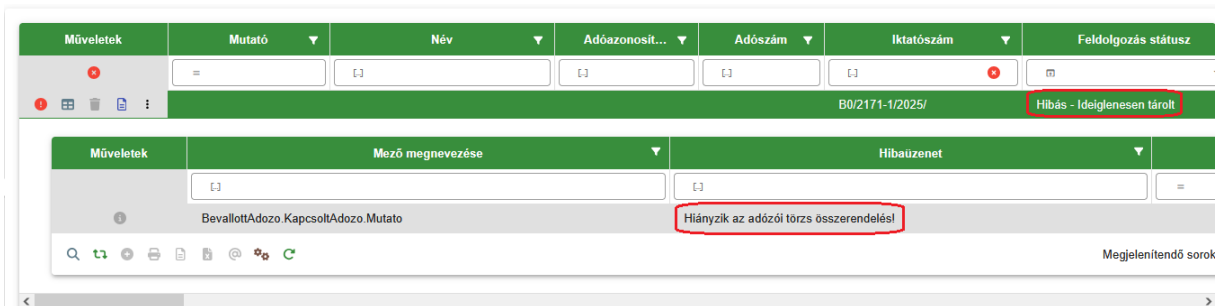
2. HIPA ideiglenes tárolás módosítás

A 48.0 verzióban módosításra került az ideiglenesen tárolt iparúzési adó bevallások kezelése. Korábban már az ideiglenesen tárolt bevallások esetében is létrehozásra került a háttérben HIPA időszakra vonatkozó bejegyzés, ami azzal járt, hogy az így letárolt bevallások esetében nem volt lehetőség a bevallott időszak módosítására (Hibaüzenet: „Már létezik ilyen időszakkal egy másik story”), illetve az ideiglenes tároláshoz mindenképpen szükség volt adózóra.

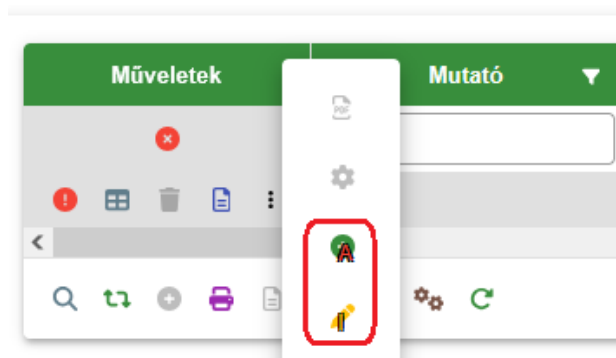
A módosítás hatására nem jönnek létre ideiglenes tárolás során a háttérben HIPA időszak bejegyzések, így **lehetőség van a bevallott időszak módosítására**, ha az a törzsben szereplő adóköteles tevékenységek alapján megfelelő (nem jelentkezik a „Már létezik ilyen időszakkal egy másik story” validációs hiba).

A módosítás lehetővé teszi, hogy az **olyan bevallások is ideiglenes tárolásra kerüljenek, ahol az adózó beazonosítása nem sikerült** (pl. adózó egyáltalán nem szerepel a törzsben). Korábban az ilyen állományok Hibás – nem beazonosítható státuszba kerültek az Elektronikus állományok táblában, és esetükben ideiglenes tárolás sem történt.

A módosítást követően az ilyen bevallások Hibás – Ideiglenesen tárolt státusz kapnak, és a „Hiányzik az adózói törzs összerendelés!” hibaüzenet jelenik meg validációs hibaként:



























Lehetőség van az ilyen – mutató nélküli - bevallások szerkesztésre megnyitására, illetve a bevallás adatok alapján adózó rögzítésének indítására:



Az ilyen állományok esetében az Elektronikus állományok táblában az Adózó neve (xml) és az Adószám (xml) oszlopok tartalmazzák a bevalláson szereplő nevet és adószámot.

A fenti módosítások hatására tehát olyan HIPA bevallások is ideiglenesen tárolhatók, amelyekhez nem tartozik HIPA időszak, sőt adózó sem. Emiatt **az ideiglenes tárolt bevallások a továbbiakban csak a Bevallás feldolgozás alatt táblában jelennek meg, a Mind mutatása táblában nem**, mivel nem minden esetben rendelkeznek olyan adatokkal, ami a Mind mutatása táblában történő megjelenítéshez elvárt. Az 1 | Hiánypótlás, 2 | Rögzítés folyamatban és 14 | Hiánypótlás – Automatikus válasz/hiánypótlás miatt állapotú bevallások tehát a továbbiakban az Állandó jellegű helyi iparűzési adó/Bevallás feldolgozás alatt táblában szerepelnek.

[ASPAAdó](#) > [Adók](#) > [Helyi iparűzési adó](#) > [Állandó jellegű helyi iparűzési adó - Bevallás feldolgozás alatt](#)

Műveletek	Állapot	Feldolgozás jogcíme
    :	2 Rögzítés folyamatban	HIPA1 Éves bevallás
    :	2 Rögzítés folyamatban	HIPA1 Éves bevallás
    :	14 Hiánypótlás – Automatikus válasz/hiá...	HIPA5 Év közben kezdő adózó bevallása
    :	14 Hiánypótlás – Automatikus válasz/hiá...	HIPA1 Éves bevallás
    :	2 Rögzítés folyamatban	HIPA1 Éves bevallás
    :	2 Rögzítés folyamatban	ELL_A Önellenőrzés

3. HIPA bejelentések és bevallások menüpont

Annak érdekében, hogy az egy adózóhoz tartozó véglegesen tárolt, ideiglenesen tárolt, vagy törölt bevallások egy helyen megtekinthetők legyenek, és lehetőség legyen azok szerkesztésére (ideiglenesen

tárolt bevallások esetében), törlésére, létrehozásra került egy új menüpont HIPA bejelentések és bevallások néven.

Az új menüpont elérhető az Azonnali számfejtés bal oldali menüjéből, illetve a jobb egér gombbal megnyíló helyi menüből is:

ASPAadó > Pénzügyek > Azonnali számfejtés

- Befizetési tételek
- Devizás befizetések
- Utalás analitika tételek
- Csoportos beszédések
- Könyvelési tételek
- Véglegesítésre váró tételek
- Végrehajtási eljárások
- Fizetési könnyítések
- Ügyvitel** ^
- Adózó dokumentumai
- Kimenő dokumentumok
- Csekkek
- Adók - bejelentések, b...** ^
- Bejelentések és bevallások
- HIPA bejelentések és bevallások**

Adózó adatai

Mutató

Név
Teszt Gábor

Számfejtés adatai

Elszámolás típusa: Nem esedék

Számfejtés típusa: Aktuális év a

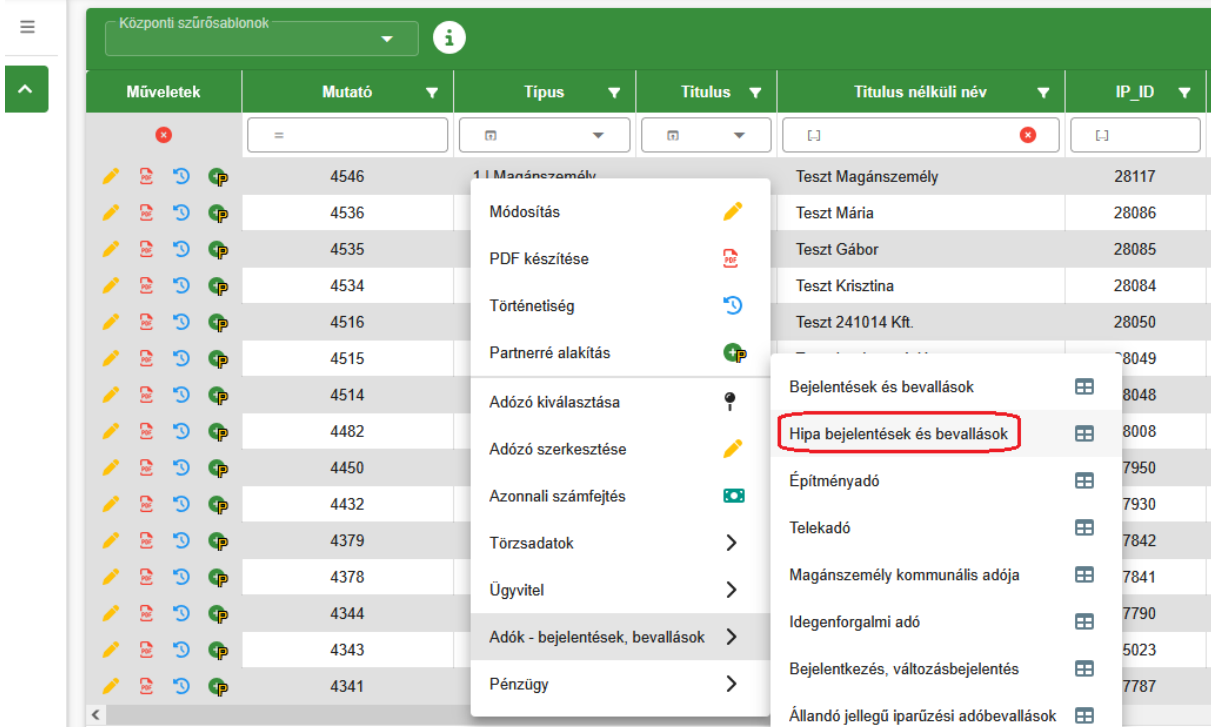
Számfejtés dátuma

Számfejtés eredmény

EGYENLEG

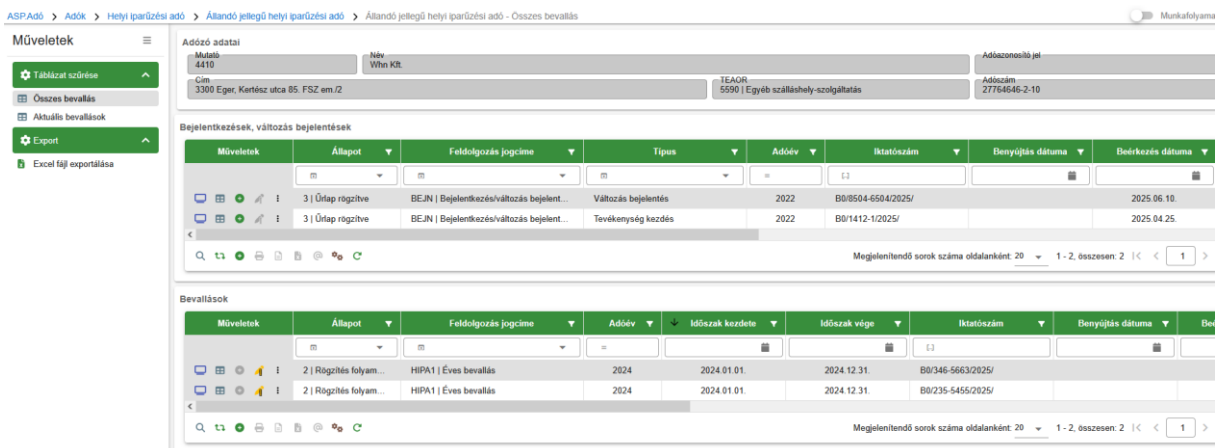
RÉSZ

Adózók adatai



Művelet	Mutató	Típus	Titulus	Titulus nélküli név	IP_ID
[Icon]	4546	1 Mánérezemély		Teszt Magánszemély	28117
[Icon]	4536	Módosítás		Teszt Mária	28086
[Icon]	4535	PDF készítése		Teszt Gábor	28085
[Icon]	4534	Történetiség		Teszt Krisztina	28084
[Icon]	4516	Partnerré alakítás		Teszt 241014 Kft.	28050
[Icon]	4515				8049
[Icon]	4514	Adózó kiválasztása		Bejelentések és bevallások	8048
[Icon]	4482	Adózó szerkesztése		Hipa bejelentések és bevallások	8008
[Icon]	4450	Azonnali számfejtés		Építményadó	7950
[Icon]	4432	Törzsadatok		Telekadó	7930
[Icon]	4379	Ügyvitel		Magánszemély kommunális adója	7842
[Icon]	4378	Adók - bejelentések, bevallások		Idegenforgalmi adó	7841
[Icon]	4344	Pénzügy		Bejelentkezés, változásbejelentés	7790
[Icon]	4343			Bejelentkezés, változásbejelentés	5023
[Icon]	4341			Állandó jellegű iparüzési adóbevallások	7787

Az új menüpont az adott adózó Bejelentkezés, változás-bejelentéseit és HIPA bevallásait tartalmazza.



Adózók adatai

Mutató: 4410, Név: Wln Kft., Adóazonosító jel: []

Cím: 3300 Eger, Kertész utca 85. FSZ em. 2, TEAOR: 5500 | Egyéb szálláshely szolgáltatás, Adószám: 27764546-2-10

Művelet	Állapot	Feldolgozás jogcíme	Típus	Adóév	Iktatószám	Benyújtás dátuma	Beérkezés dátuma
[Icon]	3 Újlap rögzítve	BE.IN Bejelentkezés/változás bejelent...	Változás bejelentés	2022	B0/8504-6504/2025/		2025.06.10.
[Icon]	3 Újlap rögzítve	BE.IN Bejelentkezés/változás bejelent...	Tevékenység kezdés	2022	B0/1412-1/2025/		2025.04.25.

Művelet	Állapot	Feldolgozás jogcíme	Adóév	Időszak kezdete	Időszak vége	Iktatószám	Benyújtás dátuma	Be...
[Icon]	2 Rögzítés folyam...	HIP1 Éves bevallás	2024	2024.01.01.	2024.12.31.	B0/346-5663/2025/		
[Icon]	2 Rögzítés folyam...	HIP1 Éves bevallás	2024	2024.01.01.	2024.12.31.	B0/235-5455/2025/		

Az Adózó adatai blokkban megjelenítésre került az adózó mutatója, neve, adószáma, adóazonosító jele, elsődleges címe, és főtevékenysége.

A Műveletek oszlopban az alábbi funkciók érhetőek el:

- Megtekintés
- Adózás
- Hozzáadás
- Szerkesztés folytatása
- Hiánypótlás
- Adóztatás
- Stornó
- PDF készítése
- Megjegyzés szerkesztése

Az Adózás műveletre kattintva elérhető továbbá az adóztatás megtekintése, PDF készítése, illetve az adóztatás mentése.

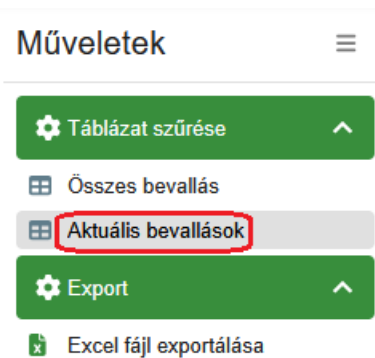
Bevallások

Műveletek	Állapot	Feldolgozás jogcíme	Adóév	Időszak kezdete	Időszak v
4 Adóztatva		HIPA1 Éves bevallás	2023	2023.01.01.	2023.12.

Műveletek	Adóév	Időszak kezd...	Időszak vége	Utolsó	Adóztatva
	2023	2023.01.01.	2023.12.31.	<input checked="" type="checkbox"/>	<input checked="" type="checkbox"/>

A Bejelentkezés, változás-bejelentés táblázat a Feldolgozás jogcíme mellett a Típus oszlopban megjeleníti a Bejelentés jellegét is (Tevékenység kezdés, Változás bejelentés, vagy Tevékenység megszüntetés).

A Helyi iparűzési adó táblázat alapértelmezetten Időszak kezdete szerinti csökkenő sorrendbe rendezve jelenik meg. Az Adófizetési kötelezettség oszlop a bevalláson szereplő iparűzési adófizetési kötelezettséget jeleníti meg (köteget bevallás esetén az M-KÖT lap 23. sorának értékét). Az Utolsó jelölő azt mutatja meg, hogy az adott időszakra a bevallás utolsó minősül-e. Ha pl. ugyanarra az időszakra van feldolgozott és törölt bevallás is, akkor a feldolgozott bevallás az utolsó. Ha ugyanarra az időszakra van egy alapbevallás, és arra rádolgozásra kerül egy véglegesen mentett önellenőrzés, akkor az önellenőrzés lesz az utolsó. Ha a bal oldali menüpontban az Aktuális bevallások nézet kerül megnyitásra, akkor nem jelennek meg a nem utolsó bejelentések, bevallások.



A bal oldali menüből lehetőség van a menüpont Excel exportálására is.

Az új menüpont használatával egy adott adózó iparűzési adó ügyének intézése során nem feltétlenül van szükség belépni az összes adózót tartalmazó Állandó jellegű helyi iparűzési adó menüpontba.

4. Azonnali számfejtés - bal oldali menü és helyi menü felülvizsgálata

Az Azonnali számfejtés menüpont bal oldali Adók - bejelentések, bevallások menüjéből, illetve a jobb egér gombbal elérhető helyi menü ugyanilyen nevű pontjából a könnyebb áttekinthetőség érdekében törlésre kerültek az alábbi, jellemzően megszűnt adónemekre vonatkozó pontok:

- Reklámhordozó adó
- Gépjárműadó (belföldi rendszámú)
- Gépjárműadó (ideiglenes rendszámú)

- Helyi iparűzési adóelőlegkiegészítés
- Ideiglenes jellegű iparűzési adó
- CO2 különbözet díj

5. Szünetelés alatti beköltözés kezelése

Előfordul, hogy az egyéni vállalkozó adózó a tevékenységének szüneteltetése alatt helyezi át székhelyét másik önkormányzat területére, esetleg telephelyet nyit más településen. Ebben az esetben a szüneteltetés kezdetének dátuma megelőzi az önkormányzatra vonatkozó tevékenység kezdés időpontját. Az ilyen jellegű, jellemzően NAV bejelentkezések nem voltak feldolgozhatók az alábbi validáció miatt:

A szüneteltetés kezdete korábbi a tevékenység kezdés dátumánál! (GreaterThanValidator)

Egyéni vállalkozói tevékenység szüneteltetésének kezdete

2024.02.01

A validációra azért volt szükség, mert feldolgozás esetén nem megfelelően jöttek volna létre az adóköteles időszakok.

Az ilyen esetek kezelése érdekében a fenti validáció megszüntetésre került, és a beköltözés előtti dátumú „eredeti” szünetelés kezdés egy külön mezőbe kerül tárolásra az adózói törzs Egyéb adatok fülén:

Egyéb

!
Eredeti szünetelés kezdés
2025.04.20

Az adóköteles tevékenységek kezelése az alábbiak szerint módosult:

Ha a bejelentkezés űrlapon a szünetelés kezdés korábbi, mint a tevékenység kezdés, akkor mentést követően:

- 2024 előtti szüneteltetés kezdés esetén a tevékenység kezdés (AK_K) dátumával egyező dátummal jön létre a szünetelés kezdésre vonatkozó AK_SZK|N bejegyzés, így biztosítva, hogy ne jöjjön létre adóköteles időszak
- 2024.01.01., vagy annál későbbi szüneteltetés kezdés esetén
 - o csak az űrlapon szereplő szüneteltetés kezdésnél 180 nappal későbbi, adóéven belüli szünetelés kezdésre vonatkozó AK_SZK|N bejegyzés kerül létrehozásra (ha a rendszerdátum alapján eltelt az eredeti szüneteltetés kezdés+181 nap), feltéve, hogy nincs azt megelőző dátummal szünetelés vége (AK_SZV), és a tevékenység kezdés (AK_K) az eredeti szünetelés kezdés+180 napnál korábbi dátumú
 - o ha az eredeti szünetelés kezdés+180 nap átnyúlik a következő évbe, akkor követő év 01.01.+180 nappal kerül létrehozásra az AK_SZK|N bejegyzés (feltéve, hogy a rendszerdátum alapján eltelt az eredeti szüneteltetés kezdést követő év 01.01.+181 nap)
 - o a tevékenység kezdés (AK_K) dátumával egyező dátummal jön létre a szünetelés kezdésre vonatkozó AK_SZK|N bejegyzés, ha a tevékenység kezdés az eredeti szünetelés kezdés+180 napnál nagyobb, vagy egyenlő dátumú

Módosítás, hogy lehetőség van bejelentkezés és NAV bejelentkezés űrlapon szüneteltetés végét rögzíteni akkor is, ha nem előzi meg szüneteltetés kezdés (AK_SZK), feltéve, hogy az adózóhoz van tárolva olyan Eredeti szüneteltetés kezdés dátum, ami korábbi a szüneteltetés végénél. Ebben az esetben csak AK_SZV bejegyzés kerül létrehozásra a szüneteltetés vége dátum alapján, +1 nappal AK_K bejegyzés nem. Ha úgy kerül szüneteltetés vége rögzítésre, hogy azt szüneteltetés vége követi (utólag

derül ki, hogy még a 180 nap eltelte előtt véget ért a szüneteltetés), akkor a szüneteltetés kezdetére vonatkozó AK_SZK|N bejegyzés törlésre kerül.

Példák az új működésre:

1. Adózó szüneteltet 2023.03.31-től, beköltözik 2023.10.01-el, a szünetelésének vége 2023.11.30-al. Az adóköteles tevékenységek:
 1. AK_K|B 2023.10.01.
 2. AK_SZK|N 2023.10.01.
 3. AK_SZV|B 2023.11.30.
 4. AK_K|B 2023.12.01.Adóköteles időszak: 2023.12.01-31.
Eredeti szüneteltetés kezdés: 2023.03.31.

2. Adózó szüneteltet 2024.01.31-től, beköltözik 2024.05.01-el, a szünetelésének vége 2024.06.30-al (180 nap nem telt el):
 1. AK_K|B 2024.05.01.
 2. AK_SZK|N 2024.07.29. -> ez a bejegyzés automatikus megképzésre kerül az eredeti szünetelés kezdés nap+180 nappal
 3. AK_SZV|B 2024.06.30. -> ha ez létrejön, akkor a 2. pont szerinti AK_SZK_N törlésre kerülAdóköteles időszak: 2024.05.01-12.31.
Eredeti szüneteltetés kezdés: 2024.01.31.

3. Adózó szüneteltet 2024.01.31-től, beköltözik 2024.05.01-el:
 1. AK_K|B 2024.05.01.
 2. AK_SZK|N 2024.07.29. (180 nap eltelte miatt)Adóköteles időszak: 2024.05.01-07.28. (záró)
Eredeti szüneteltetés kezdés: 2024.01.31.

4. Adózó szüneteltet 2024.01.31-től, beköltözik 2024.10.01-el, a szünetelésének vége 2024.11.30-al:
 1. AK_K|B 2024.10.01.
 2. AK_SZK|N 2024.10.01.
 3. AK_SZV|B 2024.11.30.
 4. AK_K|B 2024.12.01.Adóköteles időszak: 2024.12.01-31.
Eredeti szüneteltetés kezdés: 2024.01.31.

5. Adózó szüneteltet 2025.03.01-től, beköltözik 2025.07.01-el (napi dátum alapján 180 nap már eltelt):
 1. AK_K|B 2025.07.01.
 2. AK_SZK|N 2025.08.28. (180 nap eltelte miatt)Adóköteles időszak: 2025.07.01-08.27.
Eredeti szüneteltetés kezdés: 2025.03.01.

A 180 nap eltelte miatt a nem adóköteles szünetelés kezdés (AK_SZK|N) bejegyzések automatikus létrehozása úgy került módosításra, hogy az az eredeti szünetelés kezdéstől számított 180 nap elteltével is létrehozásra kerül, ha nincs ezen a 180 napon belül szünetelés vége (AK_SZV) vagy tevékenység megszűnés (AK_M) bejegyzés.

6. NAV2 mérlegforduló nap kezelés végelszámolás esetén

Előfordul, hogy a végelszámolásra vonatkozó NAV2 adatszolgáltatások a végelszámoláshoz kapcsolódóan mérlegforduló nap adatot is tartalmaznak. Ilyen esetben a végelszámolás kezdete (FM_V) bejegyzésen kívül mérlegforduló nap változásra vonatkozó (MF_V) adóköteles tevékenység is létrehozásra került, ami hibás adóköteles időszak képzést okozhatott. Ennek megelőzése érdekében a végelszámolásra vonatkozó NAV2 állományokból nem kerül áttemelésre mérlegforduló nap (J_MERNAP) adat a NAV bejelentkezés űrlapra.

7. HIPAK mentesség hiba - automata hiánypótlás

A Htv. 39/C. § (2) szerinti adóalap mentességre és adókedvezményre vonatkozó, önkormányzati maximális mentességet vizsgáló validációs hiba bekerült az automata válaszlevélben kezelt hibák közé. A válaszlevélben (595 azonosítójú központi sablon) a kezelt hiba listában (HipaKBevallas.HibasBevallas.KezeltHibaLista) ilyen validációs hiba esetén a következő szöveg jelenik meg: "A bevallásban megadott adóalap meghaladja az önkormányzati rendeletben szereplő mentességi határt (<Maximális mentes adóalap>), így a mentesség/kedvezmény nem vehető igénybe."

A <Maximális mentes adóalap> a Htv. 39/C. § (2) szerinti kedvezmény/mentességhez beállított Maximális mentes adóalap értékét jeleníti meg.

Példa a hibaüzenet válaszlevélben történő megjelenítésére:

A bevallás az adóhatóságnál nyilvántartott törzsadatokkal történő összevetés alapján nem volt feldolgozható. A bevallásában közölt alábbi adatok hivatalból nem javíthatóak:

Bevallás mező megnevezése	Hibaüzenet	Bevallott adat	Elfogadható adat
M-KÖT lap D) blokk	A bevallásban megadott adóalap meghaladja az önkormányzati rendeletben szereplő mentességi határt (1000000,00 Ft), így a mentesség/kedvezmény nem vehető igénybe.		

8. HIPA bevallás előlegek - tétel éve módosítás

A HIPA bevallás előleg könyvelési tételek esetében a Tétel éve adat mindig az esedékesség évét tartalmazta. Üzleti éves adózók esetében azonban előfordult, hogy a Tétel éve így nem azt az adóévet jelenítette meg, amiben az adott előleg elszámolásra kerül. Ennek kezelése érdekében a Tétel év mezőbe HIPA bevallás feldolgozás során az első előleg esetében a bevallás adóéve+1 év, a második előleg tétel esetében a bevallás adóéve+2 év kerül.

9. HIPA Mind mutatása - előlegek megjelenítése módosítás, iktatószám megjelenítése

Korábban a HIPA Mind mutatása táblában az Előlegek összege oszlopban a sávós előleget tartalmazó bevallásoknál mindig 0 Ft szerepelt, mivel az oszlop az adózás adatokra épült, és a sávós adózásokat egy külön adózás felületen kezeli a program. Annak megoldása érdekében, hogy az előleg adatok ilyen esetben is megjelenítésre kerülhessenek, a táblázatban szereplő előleg összeg és határidő adatok a továbbiakban a bevallás alapján kerülnek feltöltésre. A módosítással összhangban az Előlegek összege oszlop átnevezésre került Bevallás előlegekre, az Előleg határidők pedig Bevallás előleg határidőkre.

A Bevallás előlegek oszlopban az alábbi összegek kerülnek megjelenítésre:

- Nem köteget HIPA bevallás esetén a Főlap Adóelőlegek bevallása blokk Összeg adatainak halmozott összege;
- Köteget HIPA bevallás esetén az M-EL lap Első előlegrészlet összege és Második előlegrészlet összege mezőinek halmozott összege.

A Bevallás előleg határidők oszlopban az alábbi dátumok kerülnek megjelenítésre (;-al elválasztva):

- Nem köteget HIPA bevallás esetén a Főlap Adóelőlegek bevallása blokk Esedékesség mezői;
- Köteget HIPA bevallás esetén az M-EL lap Első előlegrészlet esedékessége és Második előlegrészlet esedékessége mezői.

A HIPA Mind mutatása táblában az Előzmények művelettel megnyíló részletek táblázatban megjelenítésre kerül a bevallás iktatószáma a Rögzítés oszlop után:

36 > Állandó jellegű helyi iparűzési adó - Mind mutatása

Műveletek	Állapot	Feldolgozás jogcíme	Mutató	Név	Adóév	Adóf
			=	[]	=	=
4 Adózatva ELL_A Önellővizés 4547 FS3 Kft. 2024						
Műveletek	Típus	Rögzítés	Iktatószám	Bevallás űrlap verzió	Feldolgozás jogcíme	
			[]	[]	[]	
	Bevallás	2025.10.20.	B0/3422-3554/2025/	2024	Önellővizés	
	Bevallás	2025.10.20.	B0/346-655/2025/	2024	Éves bevallás	
	Adózás	2025.10.20.				

10. HIPA Adózás adatok tábla bővítése új oszlopokkal

Az Adók/Helyi iparűzési adó/Állandó jellegű helyi iparűzési adó/Adózás adatok táblában megjelenítésre kerülnek a következő oszlopok:

- Kitöltő neve
- Kitöltő telefonszáma
- Kitöltő e-mail címe

36 > Állandó jellegű helyi iparűzési adó - Adózás adatok

Műveletek / fizetési kötelez...	TEAOR kód	Ágazati kód	Östermelő ...	Kitöltő neve	Kitöltő telefonszáma	Kitöltő e-mail címe
Ft	[]	[]	[]	[]	[]	[]

Az adatok a bevallás főlapja alapján kerülnek megjelenítésre.

11. HIPA Törölt bevallások – Törlés típus megjelenítése

HIPA automatikus bevallás feldolgozás során, ha ideiglenesen tárolt (hibás) bevallás után beérkezik a helyes bevallás (pl. hiánypótlás hatására), akkor az feldolgozásra kerül, a korábbi ideiglenesen tárolt bevallást pedig törlésre jelöli a program, mivel már van feldolgozott bevallás erre az időszakra.

Az ilyen automatikus törlések és az ügyintézői törlések megkülönböztethetősége érdekében a HIPA Törölt bevallások tábla bővítésre került a Törlés típusa oszloppal, amelynek értéke Automata által törölt vagy Ügyintéző által törölt lehet:

Állandó jellegű helyi iparüzési adó - Törölt bevallás(ok)

Bevallások vége	Beérkezés dátum	Bevallás rögzíté...	Törlés típusa
12.31.	2024.05.13.	2024.06.17.	Automata által törölt
12.31.	2024.05.20.	2024.06.17.	Ügyintéző által törölt

12. Sávós előleg generálás visszavonás

A HIPA Sávós előlegek tábla bővítésre került egy Generálásban részt vett oszloppal:

Állandó jellegű helyi iparüzési adó - Sávós előlegek

Adóév: 2025

Műveletek	Mutató	Név	Adószám	Adóazonosít...	Generálásban részt vett
	=	[]	[]	[]	=

Az oszlop bevezetésére azért volt szükség, mert lehetnek olyan tételek, amelyek részt vettek ugyan a csoportos generálás folyamatban, de ténylegesen nem képződött hozzájuk előleg, így az Előleg megképezve oszlopban nincs pipa (pl. Nem meghatározható sávú tételek). Ezeknél a tételeknél a Visszavonás funkció eddig nem volt elérhető.

Nincs lehetőség HIPA bevallás törlésére, ha az adózó előleg generálásban részt vett. Ez akkor is igaz, ha ténylegesen nem történt sávós előleg képzés, tehát a Generálásban részt vett oszlop értéke Igaz, de az Előleg megképezve oszlop értéke Hamis. A bevallás törölhetősége érdekében ilyenkor is elérhető a Sávós előlegek táblában a Visszavonás funkció, melynek használata esetén törlésre kerül a pipa Generálásban részt vett oszlopból, így törölhetővé válik a bevallás.

13. Adóköteles időszak képzés módosítás


Ha az adózónak ugyanazzal a változás dátummal van adóköteles tevékenység kezdés (AK_K) bejegyzése és felszámolás/végelszámolás/kényszertörlet kezdésre vonatkozó (FM_F, FM_V, FM_K) bejegyzése, akkor az adóköteles időszak képzés során csak a felszámolás/végelszámolás/kényszertörlet kezdésre vonatkozó bejegyzés kerül figyelembevételre.

14. Véglegesítés visszavonása

A véglegesítés visszavonására abban az esetben van szükség, ha határidőben beérkezett a döntés elleni fellebbezés, de az irat ezt megelőzően tévesen véglegesítésre került.







Nem vonható vissza a véglegesítés, ha:










- a véglegesítés 30 napnál régebben vagy archív évben (évváltás előtt) lett elvégezve,
- könyvelési tétele már szerepel számfejtésben (főkönyvi vagy időszakai számfejtés)
- az irat nem fellebbezhető (azonnal végleges)
- a funkció használata Adminisztrátori jogosultsághoz kötött

A *Dokumentumtárban* a tévesen véglegesített irat sorában a  Véglegesítés visszavonása ikonra kattintva, ha a visszavonásnak nincs akadálya, akkor megjelenik egy megerősítő üzenet, amelynek jóváhagyását követően a döntéshez kapcsolódó Könyvelési tételek visszakerülnek a *Pénzügyek/Véglegesítés menübe*, és a *Dokumentumtárban* az Irat Végleges jelölése és a véglegesítés dátuma törlődik.

Fontos! Az Irat szakrendszerben a véglegesítéssel kapcsolatos adatok nem módosulnak a visszavonás hatására.

ASPAdó > Ügyvitel > Dokumentumok > Dokumentumtár - Összes dokumentum

Műveletek	Mutató	Címzett neve	Dokumentum me...	Előzmény iktató...
	=	[]	[]	[]
     	4383	Kincstáros Mária Magdolna	Határozat - Kincstáros ...	B0/1857-1/2025/

További műveletek:         

SZÉCHENYI MAGYARY PROGRAM

Megerősítés

A funkció indításával a dokumentum és kapcsolódó könyvelési tételeinek véglegessége visszavonásra kerül. A munkafolyamat folytatható a Véglegesítés menüpontban.
Folytatja a műveletet?

IGEN

NEM

A véglegesítés visszavonása sikeresen megtörtént.

Az Adózó részletes adószámla kivonatán a korábban már végleges tételek újból a Véglegesítés alatt álló tételek között jelennek meg.

Véglegesítés alatt álló tételek					
Típus	Irány		Összeg	Iktatószám	Megjegyzés
Véglegesíthető	Előírás	+	5 000	B0/1857-2/2025/	6142
Véglegesíthető	Előírás	+	5 000	B0/1857-2/2025/	6142
Véglegesíthető	Előírás	+	10 000	B0/1857-2/2025/	6142
Véglegesíthető	Előírás	+	10 000	B0/1857-2/2025/	6142
Véglegesíthető	Törlés	-	10 000	B0/1857-2/2025/	6142
Véglegesíthető	Törlés	-	5 000	B0/1857-2/2025/	6142
Véglegesíthető	Törlés	-	5 000	B0/1857-2/2025/	6142
Összesen			10 000		

Ezt követően a fellebbezés és a másodfokú döntés adatai rögzíthetők a *Véglegesítés* menüben. A funkció használatával a fellebbezés hatására később véglegessé váló tételek helyes fizetési határidővel történő rögzítése oldható meg. Az eredeti döntés módosítására, vagy új döntés meghozatalára csak új munkafolyamat keretén belül (új bevallás feldolgozásával) van lehetőség.

15. Túlfizetés rendezéssel kapcsolatos módosítás

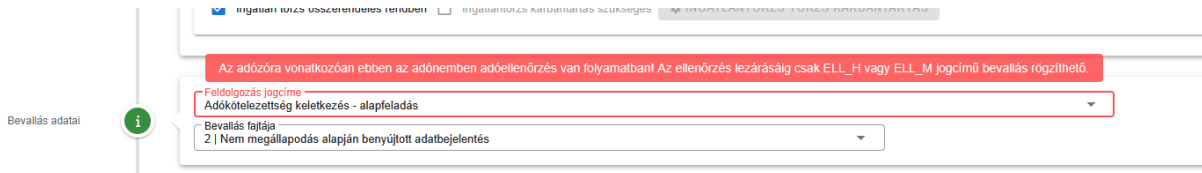
A túlfizetés rendezés során létrehozásra kerülő utalásanalitika tételek összevonása, bontása, törlése vagy ezen műveletek kombinációja hibát okozhatott, mert a háttérben a „rendező tételek” (VIF, SZA stb. változáskódú könyvelési tételek illetve negatív befizetések) már megképződtek az utalás analitika megképzésével egyidejűleg, tehát minden ezt követő műveletnél kezelni kellett azokat. A felületen ez nem látszódtott, de a bonyolultságot jelentősen megnövelte. Ez a logika egyszerűsítésre került úgy, hogy a rendező tételeket a program csak a túlfizetés utalását tartalmazó számlakivonat rögzítésének időpontjában hozza létre, az aktuális adószámla adatai alapján. Ennek következtében az utalás analitika tételek már nem fognak származási hely kódot kapni. Ha egy utalás analitika 2024 évben került létrehozásra, és a rendezéskor kiválasztott befizetés tétel év végén elszámolásra került egy előíró tétellel szemben, akkor a pénzügyi rendezésnél nem negatív előjelű befizetés jön létre, hanem könyvelési tétel.

16. Ellenőrzés validáció bővítése kivetéses adónemekre

Építményadó, telekadó, kommunális adó és kivetéses települési adó bevallás feldolgozása során, ha olyan adózóra vonatkozóan történik nem ELL_H vagy ELL_M jogcímű bevallás feldolgozás, akinek az adott adónemre vonatkozóan van nem lezárt, nem Jogkövetési vizsgálat típusú ellenőrzése, akkor

bevallás mentéskor validációs hiba jelenik meg: "Az adózóra vonatkozóan ebben az adónemben adóellenőrzés van folyamatban! Az ellenőrzés lezárásáig csak ELL_H vagy ELL_M jogcímű bevallás rögzíthető."

A hiba csak az űrlap végleges mentését akadályozza, az ideiglenes mentést nem.



17. Szövegblokkok kezelése
















A programban a PDF-ben generált és tárolt egyenlegértékesítő megjelenítésekor és letöltésekor nem a készítés időpontjában alkalmazott szövegblokk jelent meg, ha az egyenlegértékesítő készítés után volt módosítás az adott szövegblokkban. Ennek a problémának megoldásaként a szövegblokkok is verziószámot kaptak.

A szövegblokkok kezelése az *Ügyvitel/Iratsablonok* menüpontban a Műveletek panelen új menüpontból is lehetséges:

ASPAdó > Ügyvitel > Iratsablonok - Szövegblokkok kezelése

Műveletek

- Táblázat szűrése
- Saját iratsablonok
- Központi iratsablonok
- Archív szűrés
- Archivált iratsablonok
- Műveletek
- Új iratsablon létrehozása
- Szövegblokkok kezelése**
- Csoportos műveletek
- Iratsablonok archiválása
- Iratsablonok aktiválása
- Iratsablonok importálása
- Iratsablonok exportálása
- Iratsablon adatmezők ellenőrzése
- Lehetőségek
- Egységes fejléc és lábléc
- Iratsablon adatmező lista

Műveletek	Objektnév	Verzió
[...]	=	
  	teszt verzió	1
  	Új szövegblokk - 1	1
  	Teszt szövegblokk - 100	2
  	Teszt szövegblokk - 100	1
  	Teszt szövegblokk - 1	2

Az új menüpontot indítva táblázatban megjelennek a rögzített szövegblokkok, ahol lehetőség van új létrehozására (új lapon megnyílik egy üres szövegblokk szerkesztő, amely tetszőleges tartalommal feltölthető), egy meglévőről másolat készítésére, valamint az egyenlegértesítő készítésénél még nem alkalmazott szövegblokkok szerkesztésére, törlésére.

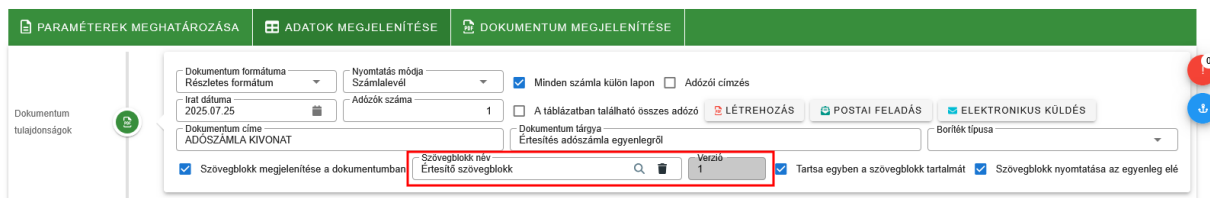
Fontos, hogy az új szövegblokk készítését lezáró mentés után, a táblázat frissítése szükséges az új szövegblokk adatainak megjelenítéséhez.

A szövegblokkok kezelésének korábbi módszere változatlanul elérhető (iratsablonban kijelölt tartalom mentése szövegblokként).

Iratsablon vagy dokumentum szerkesztésekor a szövegblokk beszúrására használt objektumtárba is bekerült a szövegblokk másolat létrehozása művelet.

Az egyenlegértesítő létrehozásakor alkalmazott szövegblokk adatai tárolásra kerülnek az egyenlegértesítőben, amely után ez a szövegblokk már nem törölhető. Az érintett szövegblokkokról csak új másolat készíthető, amely szerkeszthető.

Az egyenlegértesítő készítés menüpontban, amennyiben szövegblokk kiválasztása történik, akkor a szövegblokk név mellett, megjelenik annak verziószáma:



Szövegblokk iratsablonba történő beemelésekor megjelenő objektumtárban szerepel egy szűrési lehetőség, amely elkülöníti a központi és a saját szövegdozokat.

Amennyiben a központi header (fejléc) beszúrására lenne szükség, úgy az Objektum származása szűrőben a Központi lehetőséget kell választani.



18. Telekadó törvényi mentesség bővítés

1990. évi C. törvény (továbbiakban: Htv.) 19.§ e) pontja alapján 2025.07.01-től bővült telekadóban a törvényi mentesség köre.

Az új mentességet tartalmazó adatbejelentések feldolgozása során lehetőség van az új törvényi mentesség kiválasztására:

Törvényi
mentesség

- Az építmény hasznos alapterületével egyező nagyságú telekkrész (Htv. 19. §. a pontja)
- A mezőgazdasági művelés alatt álló belterületi telek (Htv. 19. §. b pontja)
- Az építési tilalom alatt álló telek adóköteles területének 50%-a (Htv. 19. §. c pontja)
- A termék-előállítás üzeméhez tartozó védő-biztonsági terület nagysága (Htv. 19. §. d pontja)
- A 2025. évi XLVI. törvény és a 2025. évi LI. törvény szerinti vagyonjuttatással az állam által sportcélú közfeladat ellátása, közösségi sportcélú használat biztosítása érdekében, ingyenesen sportszervezet vagy országos sportági szakszövetség tulajdonába adott ingatlanvagyon. (Htv. 19. § e) pontja)

Ha a mentesség kijelölésre kerül, akkor az éves adó – visszavonásig – 0 Ft.

A Htv. további változásainak átvezetése a program későbbi verziójában lesz elérhető.

47.5 módosítások

1. HIPA bírság összeg módosítás

Az Art. 221. § (2) bekezdését a 2025. évi LIV. törvény 114. §-a úgy módosította, hogy a nem természetes személy adózóknál a mulasztási bírság összege 100.000 Ft-ról 200.000 Ft-ra emelkedett. A jogszabályváltozás követése érdekében az Állandó jellegű helyi iparűzési adó/Hiányzó, hibás bevallások/Bírságot 1. körös funkció használata során Vállalkozó típusú adózók esetében 200.000 Ft mulasztási bírság kerül megképzésre.

A jogszabályváltozás kapcsán módosításra került a 70 - Helyi iparűzési adó felszólítás bevallási kötelezettség teljesítésére (mulasztási bírsággal) központi iratsablon.

2. Htv. 39/C. § (2) mentesség ellenőrzés módosítás

Minisztériumi állásfoglalás alapján ÖCSG adózók iparűzési adó bevallásában a Htv. 39/C. § (2) szerinti önkormányzati mentesség összeghatárát adóalanyonként (személyenként) kell figyelembe venni. Az adóalanyok (tagok) száma a J betétlap, illetve az NY-02 lap alapján kerül meghatározásra.

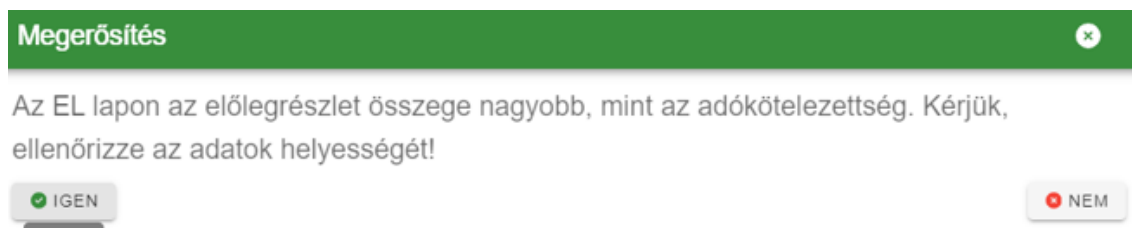
A HIPA és HIPAK bevallások alábbi sorai esetében a maximális mentességre vonatkozó ellenőrzés úgy módosult, hogy a vállalkozási szintű adóalap elosztásra kerül az adóalanyok számával, és ha az így kapott összeg nagyobb, mint az ilyen típusú mentességnél/kedvezménynél beállított Maximális mentes adóalap, akkor jelentkezik „A megadott adóalap meghaladja a beállított maximális mentes adóalap összegét” hiba:

- Kötegelt HIPAK bevallás M-KÖT lap D) blokk 3. Önkormányzat döntése alapján 2,5 mFt-ot meg nem haladó adóalapösszegű vállalkozások adóalap mentessége [Htv. 39/C. § (2)]
- Kötegelt HIPAK bevallás M-KÖT lap E) blokk 18. Önkormányzat döntése alapján 2,5 mFt-ot meg nem haladó adóalapösszegű vállalkozások adókedvezménye [Htv. 39/C. § (2)]
- Nem kötegelt HIPA bevallás Főlap 12. Adómentes adóalap önkormányzati döntés alapján [Htv. 39/C. § (2) bekezdése szerint (maximum 2,5M forint vállalkozási szintű adóalapig)]
- Nem kötegelt HIPA bevallás Főlap 17. Önkormányzati döntés szerinti adókedvezmény [Htv. 39/C. § (2) bekezdése szerint (maximum 2,5M forint vállalkozási szintű adóalapig)]

3. HIPA figyelmeztető üzenetek módosítása

a. Előlegekre vonatkozó figyelmeztető üzenetek

A kötegelt HIPAK űrlapokon található alábbi figyelmeztető üzenetek törlésre kerültek:



Megerősítés

Az EL lapon a második előlegrészlet összege magasabb, mint az adókötelezettség fele + 1000. Kérjük, ellenőrizze az adatok helyességét!

IGEN

NEM

Helyettük bevezetésre került egy új figyelmeztető üzenet, ami akkor jelentkezik, ha a bevallás véglegesen mentésre kerülne, és az M-EL lapon az Első előlegrészlet összege nem egyezik a Javasolt első előleggel, vagy a Második előlegrészlet összege nem egyezik a Javasolt második előleggel. Az üzenet szövege: „A javasolt előlegek összege nem egyezik meg a menteni kívánt előlegek összegével. Biztosan folytatja?”. Az Igen gombra kattintással folytatódik a mentés folyamata, a Nem gombra kattintással visszalép a program a bevallás szerkesztéséhez.

Nem kézi mentés során az üzenet figyelmen kívül hagyásra kerül, azaz az automata feldolgozást nem akadályozza.

b. Önellenőrzés figyelmeztető üzenet

Nem kötegelt HIPA űrlapokon, ha a H betétlapon az Adóösszeg változás mező értéke nagyobb, mint 0, és Az önellenőrzési pótlék összege mező üres, vagy 0, akkor figyelmeztető üzenet jelentkezik: „Nem került megadásra önellenőrzési pótlék összeg. Biztosan folytatja?” Az Igen gombra kattintással folytatódik a mentés folyamata, a Nem gombra kattintással visszalép a program a bevallás szerkesztéséhez.

Kötegelt HIPAK űrlapokon, ha az M-ÖNEL lapon az Adóösszeg változása mező értéke nagyobb, mint 0, és Az önellenőrzési pótlék összege mező üres, vagy 0, akkor figyelmeztető üzenet jelentkezik: „Nem került megadásra önellenőrzési pótlék összeg. Biztosan folytatja?” Az Igen gombra kattintással folytatódik a mentés folyamata, a Nem gombra kattintással visszalép a program a bevallás szerkesztéséhez.

4. HIPAK validáció módosítás – kiskereskedő

A Kertv. 2. § 13. pontja alapján a HIPAK bevallás űrlapokon az EGY lap 43. sora vendéglátásra vonatkozó főtevékenység TEÁOR kódok esetén is jelölhető (5610, 5621, 5629, 5630 TEÁOR'08 és 5611, 5612, 5621, 5622, 5630, 5640 TEÁOR'25 kódok).

5. HIPA szőkőév kezelés módosítás előleg évesítés és tört évi tételes adó számítás során

Év közben kezdő adózó előlegének évesítése, illetve nem teljes évi tételes (sávós) adó számítása során az adózó üzleti éve alapján történik az évesítés alapjának (365 vagy 366 nap) a meghatározása. Ha az adózó üzleti évébe beleesik február 29. akkor 366 nap alapján történik a számítás, függetlenül attól, hogy a bevallott időszakba beleesik-e ez a nap.

6. HIPA előlegmérséklés validáció módosítás

Adóelőleg mérséklési kérelem űrlapon Tételes adómegállapítás választása esetén nem történik ellenőrzés arra, hogy az Önkormányzat illetékességi területére jutó települési szintű adóalap nem lehet nagyobb a Htv. szerinti - vállalkozási szintű – adóalpnál.

7. Üres/Nem üres értékre szűrés

A különböző táblákban végezhető oszlopszűréseknél, ha az Üres vagy a Nem üres feltétel kerül kiválasztásra, akkor nem jelenik meg a Szűrési érték mező, hanem azonnal megtörténik a szűrés a megadott feltétel alapján.

8. Külföldi számlaszám kezeléssel kapcsolatos fejlesztések

Az Art. 114. §-a szerint a belföldi jogi személynek és az ÁFA fizetésére kötelezett természetes személynek legalább egy belföldi pénzforgalmi számlával kell rendelkeznie, azonban az Art. a külföldi adózók tekintetében nem tartalmaz ilyen jellegű megkötést, így **a külföldi illetőségű adózók törzsadatainál külföldi számlaszám is rögzíthető már elsődlegesként.** Ennek feltétele, hogy az adózó törzsadatainál **a Külföldi mező jelölt legyen és rögzítésre kerüljön az Ország kódja.**

FŐADATOK	CÍMEK	BANKI INFORMÁCIÓK	TEVÉKENYSÉGEK	KÉPVISELŐK	ADÓKÖTELES TEVÉKENYSÉGEK	JOGELŐD/
----------	-------	-------------------	---------------	------------	--------------------------	----------

Q 4T ALAPON ADÓAZONOSÍTÓ LEKÉRÉS
Q 4T ALAPON RNY LEKÉRÉS
Q ADÓAZONOSÍTÓ ALAPON 4T LEKÉRÉS

Q EV ADATOK 4T ALAPJÁN
Q EV ADATOK ADÓSZÁM ALAPJÁN
Q EV ADATOK NYILV. SZÁM ALAPJÁN

Q KÉPVISELETI RENDELKEZÉSEK LEKÉRÉSE

Mutató
33385

Rendelés azonosító

Adózó típusa
1 | Magánsze...

Irat partner ID
59006

Elektronikusan küldhető-e

Van-e központi azonosítója?

Utolsó lekérdezés dátuma

Titulus

Családi név
Kincstáras

Utónév 1
Borbála

Utónév 2

Adóazonosító jel
8341304147

Adószám

Külföldi adóazonosító

KSH szám

KSH JEL GENERÁLÁS

Elsődleges cím
2014 Csobánka, Pataksor 2.

Ország
LT | Litvánia

Állampolgárság

Külföldi

Az Art. 66. § (3) bekezdése és az Avt. 13.§ (5) bekezdése szerint a belföldi fizetési számla nyitására nem kötelezett, külföldi illetőségű adózót megillető adó-visszatérítést, adó-visszaigénylést az adóhatóság az adózó által megadott külföldi fizetési számlára, az adózó által meghatározott devizanemben utalja át, **így a külföldi számlaszám rögzítésének (kezelésének) lehetőségét a túlfizetés rendezésénél is biztosítja a program.** Az IBAN kód megadásával rögzíthető a túlfizetés rendezésnél külföldi számlaszám adat is.

1. Visszaigénylő adatai

Visszaigénylő
2 | Jogutód

Név
JOGutód Kft

Adószám

Adóazonosító jel

2. Visszatérítés módja

Bankszámlára

IBAN
MR13

A túlfizetés visszautalására szolgáló pénzforgalmi jeltömbszám
00020001-01000012-345675_

Címre

Teljes cím

Fontos, hogy elektronikus utalás állomány a túlfizetés kérelmek feldolgozását követően sem készíthető külföldi számlaszámra az eltérő számlaszám paraméterek (CDV ellenőrzés) miatt. **Külföldi számlaszám esetén Kézi utalás állomány (pdf) hozható létre,** melyben olvasható a célszámlaszám és annak IBAN kódja is.

Mutató	Név	Utalási cím	Túlfizetés címzettje	IBAN	Cél számlaszám	Közlemény	Utalásra átadva	Összeg	
33385	Kincstáras Borbála		Kincstáras Borbála	LT87	32500190-46	8341304147	2025.07.25	1 500 Ft	
Mutató: 33385 mutató összesen							1 tétel	1 500 Ft	Utaláskód: 11 Visszatérítés túlfizetésből összege n
1 tétel	1 500 Ft		Számílatípus: 2 Telekadó összesen					1 tétel	

A migrált, vagy egyéb külső adatforrásból tárolt hibás számlaszámok kimutatására készült egy külön nézet az Adózók egyéb adatai/Adózók számlaszámjai menüben **Hibás számlaszámok** néven. Célszerű az itt megjelenő számlaszámokat felülvizsgálni, lehetőség szerint javítani, vagy törölni.

ASPAdó > Törzsadatok > Adózók egyéb adatai > Adózók számlaszámjai - Hibás számlaszámok

Műveletek	Mutató	Adóaz...	IBAN ...	Számlaszám	Elsődleg...
Táblázat szűrése	=	[]	[]	[]	=
Mind mutatása	29147	0		10700024-02568209-51100005	<input type="checkbox"/>
Érvényes számlaszámok	29030		OTP	11719001-20343837	<input checked="" type="checkbox"/>
Nincs elsődleges számlaszám					
Hibás számlaszámok					

9. Túlfizetés rendezéssel kapcsolatos fejlesztések

Közlemény mező finomhangolása: Az E-önkormányzat portálon keresztül elektronikusan benyújtott Túlfizetés rendezés kérelem űrlapok esetén a közlemény mező értéke üres. Csoportos utalás analitika készítésekor, az elektronikus utalás közlemény mezőjébe ilyen esetben is az adózó adószáma (ennek hiányában adóazonosító jele) kerül feltüntetésre.

Szünetelő egyéni vállalkozó visszautalási kérelme: Art. 15. § (2) bekezdése alapján az egyéni vállalkozó a szünetelés időtartama alatt az egyéni vállalkozói minőségében keletkezett túlfizetés visszatérítését nem kérheti. Amennyiben az egyéni vállalkozó adóköteles tevékenység adatai alapján szünetel, és helyi iparűzési adó visszautalását kéri, a kérelem kézi feldolgozásakor a következő üzenet jelenik meg:

„A 2017. évi CL. törvény az adózás rendjéről 15. § (2) alapján egyéni vállalkozó a szünetelés *időtartama alatt az egyéni vállalkozói minőségében keletkezett túlfizetés visszatérítését nem kérheti.*”

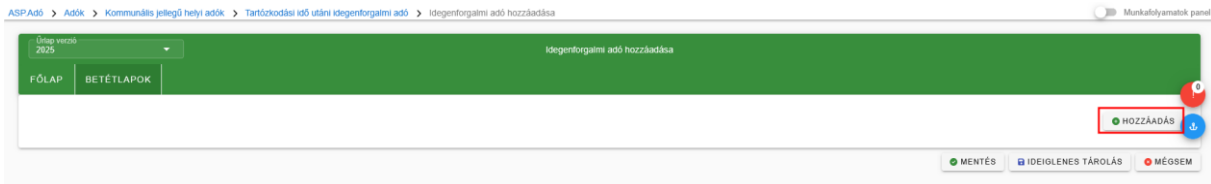
A kérelemben szereplő iparűzési adó visszautalás csak abban az esetben menthető Jóváhagyó vagy Részben helyt adó döntésként, ha egyedi elbírálást követően az ügyintéző a **Külön elbírálás mező jelölésével ezt az ellenőrzést felülbírálva menti a kérelmet.**

10. Idegenforgalmi adó betétlapok táblázatos megjelenítése

A több betétlappal rendelkező idegenforgalmi adó bevallások könnyebb, átláthatóbb kezelhetősége érdekében átalakításra került a betétlapok megjelenítése.

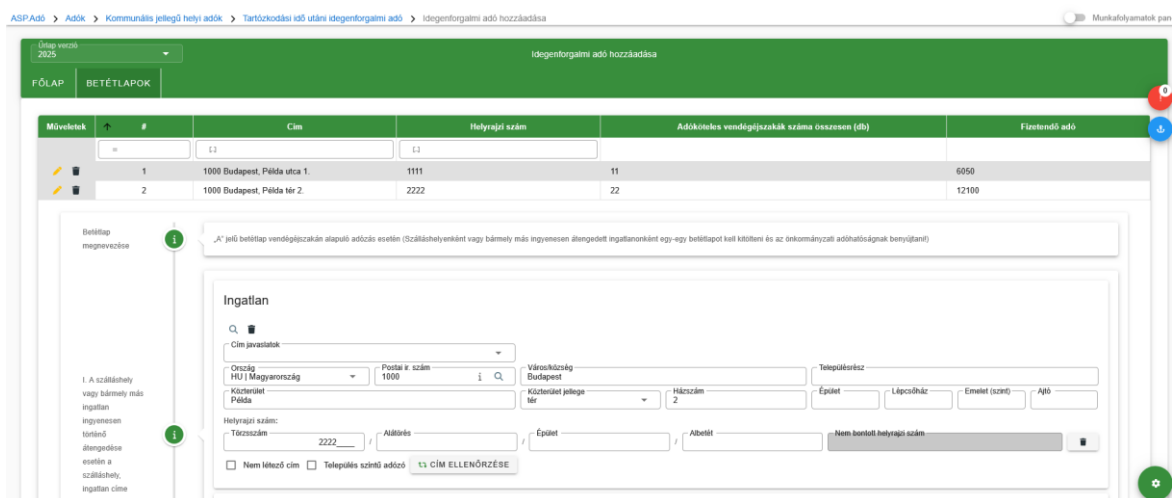
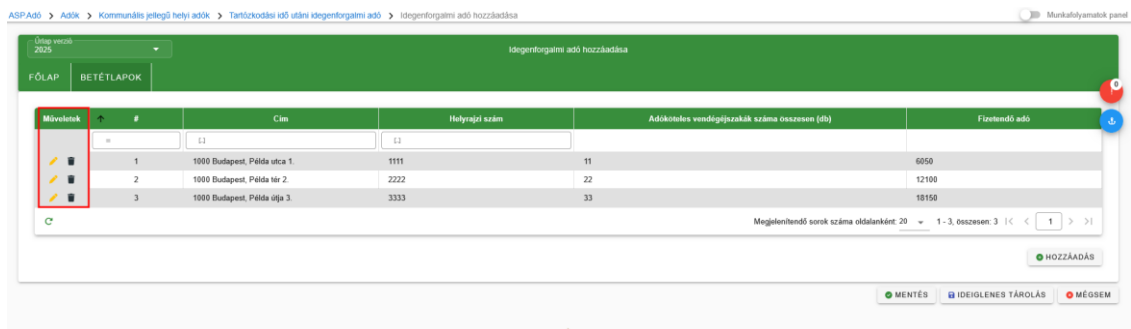
Az összes betétlap egy lapfülön jelenik meg.

A betétlapok fülön a hozzáadás gombbal rögzíthető új betétlap.



Egynél több darab esetében táblázatos formában szerepelnek a betétlapok. A táblázatban a legfontosabb adatok láthatók (Cím, helyrajzi szám, Vendégéjszakák száma/Szállásdíj összege, Fizetendő adó).

Az egyes betétlapok a sor eleji ceruza ikonnal nyithatók meg szerkesztésre, valamint a kuka ikonnal törölhetőek.



A fejlesztés két ütemben valósul meg. Első ütemben az űrlap került módosításra. A második ütemben (ami egy következő verzióval lesz kiadva) kerül megvalósításra az egynél több betétlapot tartalmazó mentett bevallások megtekintésekor a betétlapok részletező nézete. Jelenleg a betétlapok táblázatos formában tekinthetők meg.

Bevallás megtekintése

Utóp verzió: 2025

Tartózkodási idő utáni idegenforgalmi adó

FŐLAP BETÉTLAPOK

Műveletek	#	Cím	Helyrajzi szám	Adóköteles vendégéjszákák száma összesen (db)	Fizetendő adó
	1	1000 Budapest, Példa utca 1.	1111	11	6050
	2	1000 Budapest, Példa tér 2.	2222	22	12100
	3	1000 Budapest, Példa uja 3.	3333	33	18150

Megjelenítendő sorok száma oldalanként: 20 1-3, összesen: 3

HOZZÁADÁS

Az egyes betétlapok részletes adatai a bevalláshoz tartozó pdf-es nézetben tekinthetők meg utólag.

Műveletek	Állapot
	4 Adóztatva
	4 Adóztatva
	4 Adóztatva
	4 Adóztatva
	4 Adóztatva
	4 Adóztatva
	4 Adóztatva
	4 Adóztatva
	4 Adóztatva
	4 Adóztatva

11. Egyenlegértékesítő készítésnél az adózási torz számlák érintetti körének kiszűrése az értesítendő köréből

Kimutatások, listák/Egyenlegértékesítő/Adatok megjelenítése lapon az Egyenleg tábla, bővítésre került egy *Torz számla típus* oszloppal.

HATÁROZÁSA ADATOK MEGJELENÍTÉSE DOKUMENTUM MEGJELENÍTÉSE

EGYENLEG ADÓZÓJELZŐ ADÓZÓ SZÁMFEJTÉS ADATOK ADÓZÓ ADÓKÖTELES TEVÉKENYSÉG SZŰRÉS TÖRLÉSE

A táblázat komplex szűrő által leszűrve

Mutató	Számlatípus kód	Torz számla típus
11	1 Éplményadó	Nem érintett
11	7 Helyi iparüzési adó	Nem érintett
11	10 Pótlék	Nem érintett
12	1 Éplményadó	Átvezetéssel érintett
12	10 Pótlék	Átvezetéssel érintett
93	1 Éplményadó	Visszatérítéssel érintett
93	10 Pótlék	Visszatérítéssel érintett
93	11 Bíróság és végrehajtási kfg.	Visszatérítéssel érintett

Az egyenlegértékesítő kiküldésekor előtérbe kerül

- a torz tételek célszerű kizárása a leválogatásból, korlátozva az értesítendő körét, illetve
- az egyenlegeltérések fókuszált leválogatása a túlfizetések rendezéséhez (Áthelyezés/Visszafizetés).

A megjelenített oszlop szűrésével célszerűen kiválaszthatjuk azokat az adózókat, akik nem érintettek torz számlában. Ezzel egyidejűleg korlátozhatjuk azok kiválasztását is, akik torz számlával rendelkeznek.

Torz számla típus

Nem érintett

Nem érintett

Átvezetéssel érintett

Visszatérítéssel érintett

Torz számla: Egyidőben hátralékos és túlfizetéses számlával is rendelkező adózók adószámla kivonata. Az adózó különböző számláinak egyenlege eltérő előjelű, az egyik adószámla fennálló tartozást (+), míg a másik túlfizetést (-) mutat.

Az adózó különböző adószámláiról összevont (felösszegzett) *esedékes tartozás* illetve *esedékes túlfizetés* számlaegyenleg adatai alapján három fő kategóriába sorolhatók.

Adózoí torz számla típus kategóriái

- **Torz számla típus: *Nem érintett***

The screenshot shows a dropdown menu titled 'Torz számla típus'. The selected option is 'Nem érintett', which is displayed in a blue box with a checkmark. Above the dropdown, the text 'Nem érintett' is visible in a search bar with a red 'x' icon.

Torz számlával nem érintett megjelölés: azok az adózók kapnak ilyen torz számla típus jelölést, akik különböző adószámláinak összevont egyenleg adatainak vizsgálata alapján

- vagy csak esedékes tartozása van,
- vagy csak esedékes túlfizetése van,
- vagy egyik sincs, azaz nulla az esedékes egyenlege.

- **Torz számla típus: *Átvezetéssel érintett***

The screenshot shows a dropdown menu titled 'Torz számla típus'. The selected option is 'Átvezetéssel érintett', which is displayed in a blue box with a checkmark. Above the dropdown, the text 'Átvezetéssel é...' is visible in a search bar with a red 'x' icon.

Átvezetéssel érintett - adózoí torz számla megjelölés: azok az adózók kapnak ilyen torz számla típus jelölést, akik különböző adószámláinak összevont egyenleg adatai alapján

- van esedékes tartozásuk,
- ugyanakkor egy másik számlán esedékes túlfizetésük is van, de
- az esedékes tartozás összege meghaladja az esedékes túlfizetés összegét.

- **Torz számla típus: *Visszatérítéssel érintett***

The screenshot shows a dropdown menu titled 'Torz számla típus'. The selected option is 'Visszatérítéssel érintett', which is displayed in a blue box with a checkmark. Above the dropdown, the text 'Visszatérítéss...' is visible in a search bar with a red 'x' icon.

Visszatérítéssel érintett - adózoí torz számla megjelölés: azok az adózók kapnak ilyen torz számla típus jelölést, akik különböző adószámláinak összevont egyenleg adatai alapján

- van esedékes tartozásuk,
- egy másik számlán ugyanakkor esedékes túlfizetésük is van, de
- az esedékes túlfizetés összege meghaladja az esedékes tartozás összegét.

A részbeni túlfizetés átvezetés mellett marad visszatéríthető túlfizetés is.

47.4.2 módosítások

1. Automatikus részletfizetés összeghatár változás

Az egyes adókötelezettségekről és egyes adótörvények módosításáról szóló 2025. évi LIV. törvény 114. §-nak 8. bekezdése szerint az automatikus részletfizetés esetében a vizsgált adótartozás összeghatára 2 millió forintra változott (Art. 199.§ 1. és 2a. bekezdése). Az összeghatár vizsgálat során már ezen érték kerül figyelembe vételre.

Figyelem! Amennyiben a hatályba lépést megelőzően beérkezett kérelem kerülne utólagosan feldolgozásra (2025.06.20. előtt beadott kérelem), abban az esetben ügyintézői feladat a helyes összeghatár vizsgálata.

Az E-önkormányzat portálon 2025.06.26. napját követően benyújtott 1 millió forintot meghaladó összegre vonatkozó Automatikus részletfizetés kérelmek ebben a programverzióban már feldolgozhatók.

2. Tárgyi adók ingatlancím szerinti beazonosítás kizárása

A tárgyi adók esetén az ingatlanok beazonosításakor a program ezentúl nem használja az ingatlancímet az összerendeléshez.

Kivetéses adók (építmény-, telek-, magánszemély kommunális adó) esetében az OHP-s úrlapon benyújtott adatbejelentések elektronikus állományainak feldolgozásakor a program az adóztatott ingatlan automatikus beazonosítása során az azonos *Című*, de eltérő *Helyrajzi számú* ingatlanokat tévesen ugyanarra az ingatlanazonosítóra rögzítette, és így az összes bevallást ugyanazon azonosítóhoz rendelte.

A téves beazonosítás következtében az adatbejelentés feldolgozása nem új adókötelezettség keletkezéseként, hanem a korábbi adatbejelentés módosításaként történt, ami hibás feldolgozáshoz vezetett.

A beazonosítási logika módosításának eredményeként a rendszer az ilyen esetekben az ingatlant újként kezeli az adatbejelentés elektronikus állományának betöltésekor.

47.4.1 módosítások

1. Véglegesítés funkcióval kapcsolatos módosítások

A fellebbezésről lemondás esetén a tételek új fizetési határideje a következő általános szabályok alapján kerül kiszámításra:

- Előírás esetén a véglegessé válást (fellebbezésről történő lemondás) követő 15. nap.
- Törlő tételeknél a fizetési határidő megegyezik a véglegessé válás (fellebbezésről történő lemondás) napjával.
- A fellebbezésről történő lemondás nem befolyásolja a speciális véglegesítési szabályokkal rendelkező tételek fizetési határidejét, amelyek a következők:
 - Fizetési könnyítés és az automatikus részletfizetés tételek,
 - HIPA előleg módosítási kérelmek törlő tételei,
 - Kivetéses adónemek és talajterhelési díj törlő tételei.

Véglegesítésnél új ellenőrzés beépítése

Az automatikus véglegesítés során nem kerülnek véglegesítésre azok a tételek, ahol az átvétel (iratkézbesítés) dátuma korábbi, mint az irat létrehozás dátuma. Manuális feldolgozásnál, ilyen esetekben egy figyelmeztető üzenet jelenik meg:

Megerősítés
✕

Az Iratkézbesítés dátuma korábbi, mint az irat létrehozás dátuma.
Ez a fizetési határidőben hibát okozhat.
Véglegesíthető a döntés?

IGEN
NEM

Az Igen-re kattintva a tárolás a felületen látható fizetési határidőkkel kerül mentésre.

Véglegesítés táblában új oszlop

„Irat létrehozás dátum” néven új oszlop került a táblába, az utolsó módosító oszlop elé. Az új oszlop értéke a Dokumentumtár/Létrehozva oszlop dátumát tartalmazza. Az oszlop elérhető a tábla xls exportjában is.

Másodfokú dönté...	Irat létrehozás dát...	Utolsó m...	Utolsó módosítás
	2025.02.28. 08:30:19		2025.02.28. 08:30:43
	2025.02.28. 08:30:19		2025.02.28. 08:30:43

A Véglegesítés adattábla Excel exportja bővítésre került az alábbi oszlopokkal:

- Fellebbezés dátuma,
- Fizetési határidő,
- Iratcsoport.

2. Bejelentkezés adózás megszűnés esetén

Amennyiben tevékenység megszűnésre vonatkozó Bejelentkezés, változás-bejelentés űrlap, vagy NAV bejelentkezés kerül feldolgozásra, akkor ezekhez kapcsolódóan a továbbiakban nem kerül létrehozásra Bejelentkezés adózás, mivel ilyen esetekben nem történik előleg, vagy adó könyvelése.

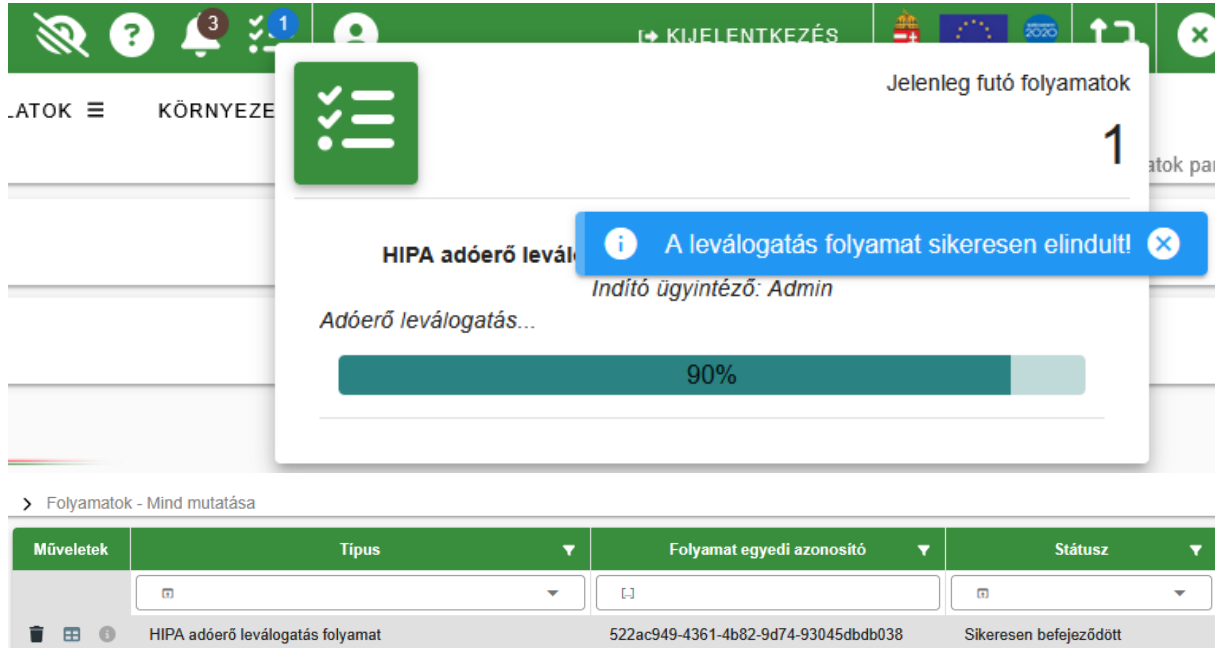
3. Adóelőleg mérséklés kérelem – utolsó adózás ellenőrzése

Adóelőleg mérséklés kérelem rögzítése során új ellenőrzés került bevezetésre, ami azt vizsgálja, hogy az abban szereplő előlegek a kérelem mentésekor az utolsó HIPA adózáshoz tartoznak-e, azaz nem történt-e olyan feldolgozás a kérelem rögzítése közben, ami azokat módosította/törölte. Amennyiben a csökkenteni kívánt előleg nem az utolsó HIPA adózáshoz tartozik, akkor a következő hibaüzenet jelenik meg: "Az előlegekhez tartozó adózás nem az utolsó. Rögzítésre került egy új bevallás, vagy törölve lett az előzmény!".

47.4 módosítások

1. Adóerőképesség leválogatás módosítás

Az adóerőképesség leválogatás futását a továbbiakban folyamatjelzőn lehet követni, és a futás eredménye bekerül az *Környezet/Adóhatóság/Folyamatok* táblába.



Jelenleg futó folyamatok
1

HIPA adóerő leválogatás

Adóerő leválogatás...

90%

A leválogatás folyamat sikeresen elindult!

Indító ügyintéző: Admin

> Folyamatok - Mind mutatása

Műveletek	Típus	Folyamat egyedi azonosító	Státusz
	HIPA adóerő leválogatás folyamat	522ac949-4361-4b82-9d74-93045dbdb038	Sikeresen befejeződött

A leválogatásban az alábbi főbb módosítások történtek:

- ismételt önellenőrzés kezelés módosítás
- lezárt KATA adózások kihagyása
- változás-bejelentésben szereplő előlegek kezelése.

2. HIPA validáció bővítés – ellenőrzés székhely/lakhely alapján

HIPAK bevallás feldolgozása során, ha az NY-01 lap 81. sorában az *Adózóként egyetlen önkormányzat területén rendelkezem székhellyel, telephellyel* szerepel, akkor mentés során ellenőrzés történik arra, hogy az adózónak van-e olyan székhely (SZH|Székhely), ennek hiányában lakhely (LAK|Lakhely) címe, aminek

- az irányítószáma nem szerepel az Adóhatóság adatai, általános adatok menüpont Adóhatóság, vagy Önkormányzathoz tartozó irányítószámok blokkjában, és
- a székhely/lakhely érvényesség kezdete és vége, illetve a bevallott időszak (M-KÖT lap alapján) kezdete és vége között átfedés van (ha nincs a székhelynek/lakhelynek érvényesség kezdete és vége sem, akkor mindenképpen átfedésben van a bevallott időszakkal).

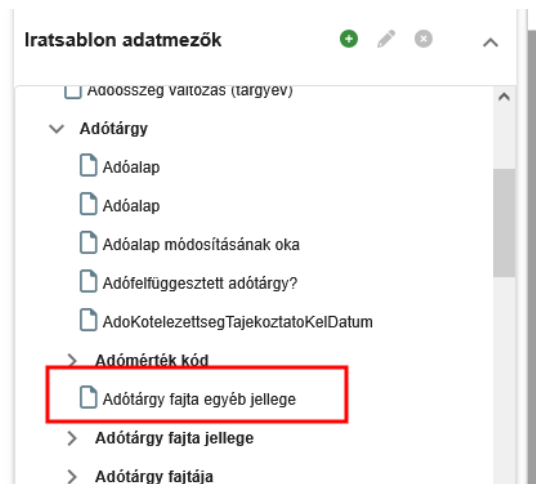
Ha van ilyen székhely/lakhely, akkor validációs hiba jelentkezik: „Az adózónak másik önkormányzatnál érvényes székhelye/lakhelye van a bevallott időszakban! Az adatok ellenőrzése szükséges.”. A validációs hiba feloldható a Külön elbírálás jelölésével.

3. Helyi iparűzési adó – Bevallás feldolgozás alatt tábla bővítése

Az Állandó jellegű helyi iparűzési adó/Bevallás feldolgozás alatt tábla bővítésre került az Adófizetési kötelezettség oszloppal. Ugyanebben a táblában az Előlegek összege és Előleg határidők oszlopok kitöltésre kerülnek a bevallásban szereplő értékek alapján.

4. Építményadó iratsablonban egyéb jelleg adatmező megjelenítése






Az építményadó iratsablonok szerkesztéskor lehetőség van az {EpitmenyAdozas.Adotargy.AdotargyFajtaJellegEgyeb} adatmező beemelésére. Ez a mező az építményadó adatbejelentésből az építmény fajtánál az egyéb jelleg mező adatának megjelenítésére szolgál. Az iratsablon adatmező listában az Adózás adatok/Adótárgy mappában található.



Amennyiben több adótárgy szerepel egy adatbejelentésben, úgy az {EpitmenyAdozas.AdotargyLista} listamezőbe is beemelhető az új adatmező.

5. Egyenlegértékesítő készítéshez beállított paraméterek és szűrési feltételek megjelenítése a folyamatok között

Egyenlegértékesítő készítéskor, az Adatok megjelenítése fülről indított Létrehozás, Postai feladás vagy Elektronikus küldés gombra kattintás után, az értesítő készítéshez alkalmazott beállítások, paraméterek és szűrési feltételek lekérdezhetők a *Környezet/Adóhatóság/Folyamatok* menüpontban az adott folyamat Műveletek oszlopában lévő Folyamat paraméterei ikonra kattintással.

Műveletek	Típus
  	Egyenlegértékesítők generálása folyamat
  	Egyenlegértékesítők feladása elektronikus küldéshez folyamat
  	Egyenlegértékesítők feladása postai küldéshez folyamat

Paraméterek



Indítási paraméterek

Típus	Egyenlegértékesítők generálása folyamat
Időpont	2025.06.17 12:19:54
Számfejtés adatok	
Számfejtés típusa	Informális
Vonatkozási év	2025
Vonatkozás dátuma	2025.06.17
Elszámolás típusa	Csak esedékes tételek
Létrehozta	Admin
Létrehozva	2025.06.17 10:16:27
Összevont határértékek szerinti szűrés	
Legkisebb tartozás	1 000 Ft
Legnagyobb tartozás	999 999 999 Ft
Legkisebb túlfizetés	1 000 Ft
Legnagyobb túlfizetés	999 999 999 Ft
Dokumentum tulajdonságok	
Dokumentum formátuma	Részletes formátum
Nyomtatás módja	Kétoldalas nyomtatás
Minden számla külön lapon?	Nem
Adózói címzés?	Nem
Irat dátuma	2025.06.17
Adózók száma	A táblázatban található összes adózó
Dokumentum címe	ADÓSZÁMLA KIVONAT
Dokumentum tárgya	Értesítés adószámla egyenlegről
Boríték típusa	
Szűrések	

6. Pénzforgalmi napló nyomtatása archív számlakivonatokból

Kimutatások, listák/Pénzügyi listák/Pénzforgalmi napló menüpontban, valamint a *Pénzügyek/Számlakivonat/Számlakivonatok/Archív minden számlakivonat* menüből a pénzforgalmi napló ikonról indított pénzforgalmi napló készítésénél lehetőség van az archív évek pénzforgalmi naplójának listázására.

Adatok kiválasztása
✕

Számlatípus
10 | Késedelmi pótlék

Adatok rendezési módja
Rögzítés sorrendje

Évszám
2018

- 2025
- 2024
- 2023
- 2022
- 2021
- 2020
- 2019

Kezdő kivonat sorszáma
0006 (2018.11.22.)

Utolsó kivonat sorszáma
0006 (2018.11.22.)

LISTA KÉSZÍTÉSE
MÉGSEM

A legkorábbi listázandó számlakivonat az adóhatóság adatainál található installálás dátumánál későbbi dátumú számlakivonat.

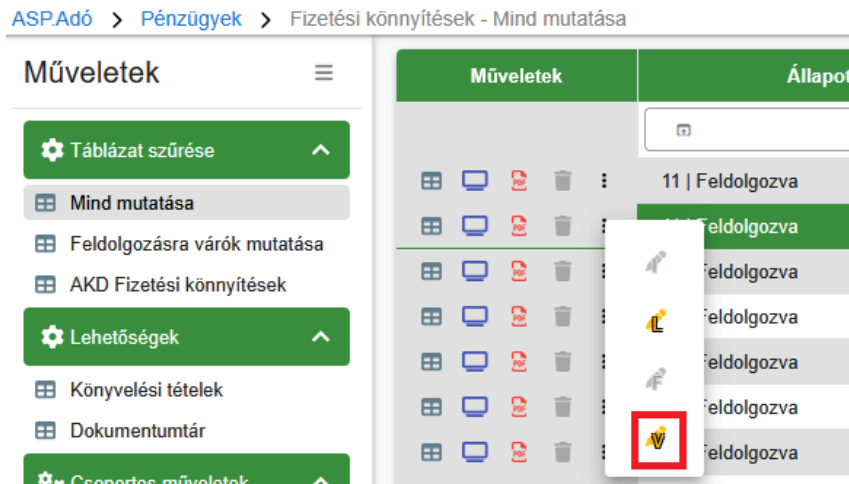
A Pénzforgalmi napló esetében lehetőség van adott pénzügyi éven belül a kezdő és az utolsó kivonat megadásával egyszerre több napló előállítására. Amennyiben több pénzforgalmi napló kerül egyidejűleg lekérdezésre vonatkozóan a napló fejrészében a lekérdezett kivonatok tól-ig sorszáma szerepel: pl. „.....0001-0003 számú bankszámlakivonataiban található pénzforgalmi tételek listája” a kivonat sorszáma a fejrész alatt a számlakivonat adatai részben olvasható.

A pénzforgalmi lista megjelenítése a képernyőn csak az első tíz oldalt tartalmazza. A teljes megjelenítéshez a listát le kell tölteni.

47.3.2 módosítások

1. Fizetési könnyítés visszavonása funkció

A fizetési könnyítés visszavonása funkció indítása újra elérhető.



A fizetési könnyítés visszavonásának tételképzésében az alábbi változások történtek:

- Egy kérelemben szereplő, több adónemet érintő fizetési könnyítés esetén valamennyi adónemre vonatkozó fizetési könnyítés visszavonásra kerül.
- **Adómérséklés minden esetben visszavonásra kerül.** A fizetési könnyítés véglegesítése során a törlésre kerülő összeg, a törlés szerinti esedékességgel, újból előírásra kerül.
- **Részletfizetésnél és fizetési halasztásnál:**
 - **csak a nem teljesült részletek, illetve fizetési halasztás tételek kerülnek visszavonásra.**
 - A nem késedelmi pótlékmentes (egyszeres késedelmi pótlékú) fizetési könnyítések esetén csak a visszavonásra került (törölt) részletekre eső késedelmi pótlék kerül törlésre, továbbiakban a visszavonás előíró tételei biztosítják a késedelmi pótlékot a folyó évi késedelmi pótlékszámítás szabályai szerint.
 - A visszavont fizetési könnyítés előíró tételei a fizetési könnyítésben megadott határozat kelte dátumának megfelelő fizetési határidővel jönnek létre.

A fizetési könnyítés visszavonása nem lehetséges, ha az eredeti fizetési könnyítés tartalmaz olyan tételt, amelyre további, még nem lezárt, fizetési könnyítés lett rögzítve.

A visszavonást kérjük, hogy **csak a 2024.01.01 követően létrehozott fizetési könnyítések esetében használják.** 2023 adóévben vagy azt megelőzően rögzített fizetési könnyítések esetén bizonyos esetekben hibás tételek jöhetnek létre, melynek javítása folyamatban van.

2. NEAK (OEP) fájl feltöltésének formátum ellenőrzése

Az *Adatkapcsolatok/Egyéb fájlfeltöltések/OEP fájl feltöltése* menüpontban ellenőrzés történik a helyes formátumra és hibaüzenet jelenik meg, amennyiben nem megfelelő.

Információ

Információ

A feltöltött állomány nem megfelelő formátumú. Kérem ellenőrizze, hogy a megfelelő állomány került-e feltöltésre!

47.3 módosítások

1. HIPA adóköteles időszakok képzése módosítás

Az iparüzési adó bevallások feldolgozása során az időszak és a jogcím ellenőrzések az adózók adóköteles tevékenységei alapján képzett adóköteles időszakok alapján történnek. Korábban az adóköteles időszakok képzése az iparüzési adó bevallások feldolgozása során történt meg. Ennek hátránya volt, hogy ha az időszak képzés hibára futott, akkor a HIPA bevallás ideiglenesen sem volt tárolható (Hibás státuszt kapott). A hibaüzenet ilyen esetben jellemzően tartalmazta „Az adóköteles tevékenységek alapján történő időszak generálás közben hiba történt” szöveget.

Annak érdekében, hogy a bevallások ilyen esetben is legalább ideiglenesen tarolásra kerülhessenek, az adóköteles időszakok képzése a 47.3 verziótól már az adóköteles tevékenységek létrehozásakor/módosításakor megtörténik (pl. bejelentkezés, bevallás feldolgozás, adóköteles tevékenység kézi rögzítése/törlése). A sikeresen megképzett adóköteles időszakok a Törzsadatok/Adózók egyéb adatai/Adózók adóköteles időszakai menüpont Elvárt időszakok táblájában tekinthetők meg:

ASPAdó > Törzsadatok > Adózók egyéb adatai > Adózók adóköteles időszakai - Elvárt időszakok

Művelet	Mutató	Adózó neve	Adóazonosító...	Adószám	Adóév	Időszak k...	Időszak v...	Feldolgozás jogcíme
Táblázat szűrése	=	€2	€3	€3	=			m
Elvárt időszakok	4419	GR3 Kft.		26848646-1-11	2024	2024.02.01.	2024.12.31.	HIPAS Év közben kezdő adózó bevallása
Hibás adóköteles tevékenységek	4418	Évközi Előleges Kft.		25958041-1-05	2024	2024.02.01.	2024.12.31.	HIPAS Év közben kezdő adózó bevallása
	4412	G44 Kft.			2024	2024.01.01.	2024.12.31.	HIPAS1 Éves bevallás
	4412	G44 Kft.			2025	2025.01.01.	2025.01.31.	HIPAS2 Záró bevallás
	4400	GG Kft.		15684619-1-11	2021	2021.02.01.	2022.01.31.	HIPAS4 Naptári évtől eltérő üzleti évet v...
	4400	GG Kft.		15684619-1-11	2022	2022.02.01.	2023.01.31.	HIPAS4 Naptári évtől eltérő üzleti évet v...
	4400	GG Kft.		15684619-1-11	2023	2023.02.01.	2024.01.31.	HIPAS4 Naptári évtől eltérő üzleti évet v...
	4400	GG Kft.		15684619-1-11	2024	2024.02.01.	2025.01.31.	HIPAS4 Naptári évtől eltérő üzleti évet v...

A tábla a 47.3 verzió telepítésekor feltöltésre kerül az aktuálisan tárolt adóköteles tevékenységek alapján megképzett időszakokkal. A tábla a továbbiakban folyamatosan frissül az adóköteles tevékenységet érintő változást tartalmazó műveletek végrehajtása során. A HIPA bevallások feldolgozásakor ezek az időszakok és jogcímek kerülnek összehasonlításra a bevallásban szereplő időszak és jogcím adatokkal, és ez alapján dönti el a program, hogy a bevallás időszak és jogcím szempontjából megfelelő-e.

A Törzsadatok/Adózók egyéb adatai/Adózók adóköteles időszakai menüpont Hibás adóköteles tevékenységek táblája tartalmazza azokat az adózókat, akiknél nem sikerült az adóköteles tevékenységek alapján az elvárt időszakok megképzése. Ezeknél az adózóknál a HIPA bevallásaik minden esetben időszak hibásnak minősülnek, hasonlóan azokhoz az adózókhöz, akiknek egyáltalán nincs adóköteles tevékenységük a törzsben.

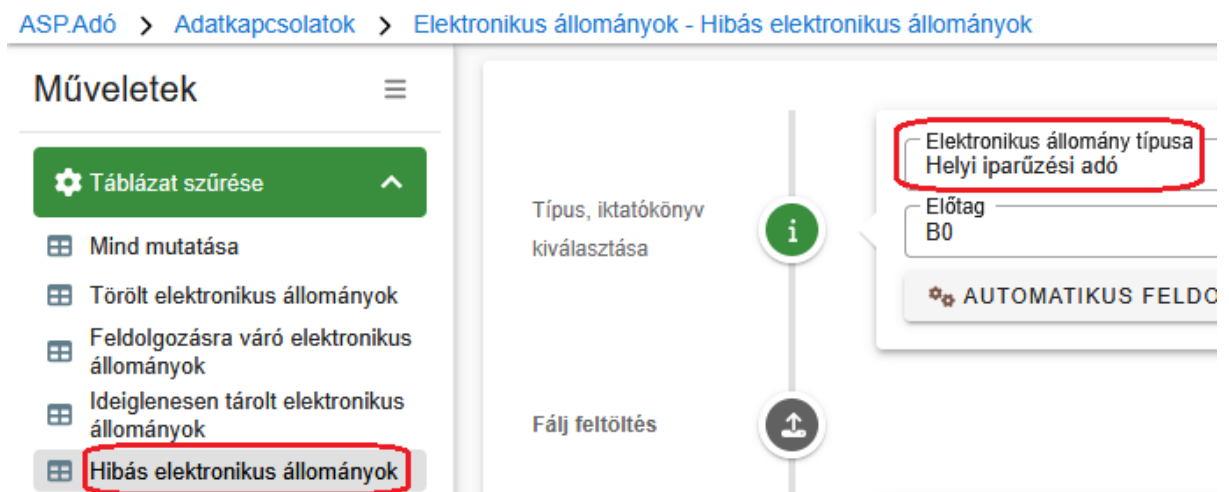
Ha olyan adózóra vonatkozóan érkezik bevallás, aki ezen a listán szerepel, akkor az időszak hiba javításához az adóköteles tevékenységek javítása szükséges. Hibát okoz az adóköteles időszak képzésekor például, ha két olyan adóköteles tevékenység bejegyzés követi egymást, ami ugyanúgy időszak kezdetét, vagy ugyanúgy időszak végét hozna létre (pl. két AK_M bejegyzés követi egymást).

Hibát okoz az is, ha az adózó legelső adóköteles tevékenysége egy időszak lezárásra vonatkozó bejegyzés (pl. AK_SZK, vagy AK_M). Hibásnak minősül minden olyan adózó is, akinél 2023.01.01-ét követően jönne létre KATA időszak (pl. az adózó utolsó adóköteles bejegyzése egy 2022.01.01-jei KATA kezdés, aminek nincs lezárása). A hibás adóköteles tevékenységeket migrált adatok is okozhatják. Ha a hibás adóköteles tevékenység a felületről a felhasználó által nem javítható, akkor SM bejelentés alapján történhet meg azok rendezése.

A korábban időszak generálás hiba miatt fel nem dolgozott állományok csoportos feldolgozására az alábbiak szerint van lehetőség:

1. Az *Adatkapcsolatok/Elektronikus állományok* menüpontban a Helyi iparüzési adó típus kiválasztása, majd a Hibás elektronikus állományok tábla megnyitása:

ASP.Adó > Adatkapcsolatok > Elektronikus állományok - Hibás elektronikus állományok



2. A tábla szűrése az alábbi feltételekkel:

Komplex szűrő

Szűrések közötti kapcsolat*
Mind teljesül

Szűrendő mező Feldolgozás státusz	Szűrési feltétel Tartalmaz	Szűrés értéke* Hibás
Szűrendő mező Hiba	Szűrési feltétel Tartalmaz	Szűrés értéke* generálás közben hiba történt

Szűrősablon

KERESÉS

Így azok a tételek jelennek meg a táblában, ahol ez a hiba fennállt.

3. Az így megjelenő állományoknál a bal oldali Folyamatok státuszainak módosítása csoportos művelettel a státusz módosítása Feldolgozásra vár-ra:

Feldolgozások státuszainak módosítása

Új feldolgozás státusz
Feldolgozásra vár

MENTÉS

Az állományok így átkerülnek a Feldolgozásra váró elektronikus állományok táblába.

4. A Feldolgozásra váró elektronikus állományok tábla szűrése az alábbiak szerint:

Komplex szűrő

Szűrések közötti kapcsolat*
Mind teljesül

Szűrendő mező
Hiba

Szűrési feltétel
Tartalmaz

Szűrés értéke*
generálás közben hiba történt

Szűrősablon

KERESÉS

Fontos! Az így megjelenő tételeknél ellenőrizni kell, hogy azok melyik évi iktatókönyvben szerepelnek. Ez a szűrés megtehető az Év oszlopban az évszám megadásával:

Művelet	Előtag	Érkeztetési azonos...	Év	Főszám
			=	=

Először célszerű a 2025 évi iktatókönyvben szereplő tételeket feldolgozni (Év=2025), mivel jellemzően már a 2025 évi iktatókönyv van beállítva minden felhasználónál. A csoportos újrafeldolgozás a Feldolgozás indítása műveletre kattintva indítható el:

Folyamat paramétereinek kiválasztása

Ügyintéző
Admin

Kézi feldolgozás

Iratkészítés automatikus feldolgozás esetén

Irats... Verzió Iratsablon megnevezése

Iratkészítés automatikus javítás esetén

Irats... Verzió Iratsablon megnevezése

Iratkészítés automatikus válasz levél esetén

Irats... Verzió Iratsablon megnevezése

Értesítőkészítés automatikus feldolgozás esetén

Készüljön értesítő?

Dokumentum fo... Minden számla külön lapon Adózái címzés

Dokumentum címe ADÓSZÁMLA KIVONAT Dokumentum tárgya Értesítés adószámla egyenlegről

Szövegblokk megjelenítése a dokumentumban Szövegblokk név Tartsa egyben a szövegblokk tartalmát

Szövegblokk nyomtatása az egyenleg elé

TÖMEGES ÚJRAFELDOLGOZÁS INDÍTÁSA

Fontos, hogy az itt beállított ügyintéző Profiljában szereplő iktatókönyvből kéri le a program a tételeket.

Ha 2025-nél korábbi évű tételek esetében indítják el a folyamatot, akkor a feldolgozás indítása előtt a beállított ügyintéző Profiljában át kell állítani az iktatókönyvet a megfelelő évre. Fontos, hogy ha a Helyi iparűzési adó automata feldolgozás beállításra került, és a hibás tételek újrafeldolgozásánál beállított ügyintéző megegyezik az Automatizmusok paraméterezése menüpontban a Helyi iparűzési adó folyamatnál beállított ügyintézővel, akkor a korábbi évű állományok újrafeldolgozásának idejére javasolt az automata leállítása, mert az iktatókönyv átállításával az automata is a korábbi évi iktatókönyvben szereplő iktatószámokat kérdezi le.

2. Képviselő szervezet kezelés módosítás

Korábban a NAV2 állományokban szereplő, személyhez nem kapcsolódó képviselő szervek képviselő személyként kerültek tárolásra, mert csak így volt lehetséges adózóhoz rendelésük. Ezek a képviselők később nem voltak szerkeszthetők, mert természetes személyekre vonatkozó adatokat várt náluk a program. Ennek megoldása, valamint az Air. 17. § (1) g) pontjának történő megfelelés érdekében a továbbiakban lehetőség van adózóhoz közvetlen képviselő szervezetet beállítani képviselőként, képviselő személy nélkül.

A korábban a Képviselő törzsben tárolt képviselő szervezetek áthelyezésre kerültek a Képviselő szervezetek táblába az alábbiak szerint:

- ha a Képviselők törzsben szereplő képviselő adószáma 1, 2, 3 számjeggyel kezdődött, és
 - o nem kapcsolódott adózóhoz, vagy
 - o 15|Képviseleti joggal rendelkező személy jogcímen kapcsolódik az adózóhoz, akkor átkerült a Képviselő szervezetek táblába.

Törzsadat kezelés módosítás

A Képviselő jogcíme kódtár bővítésre került a 33| Számviteli, könyvviteli szolgáltatásra vagy adótanácsadásra jogosult gazdasági társaság, illetve egyéb szervezet jogcímmel. Az új jogcím akkor választható ki, ha az adózó típusa Vállalkozó.

Ha az adózói törzsben a Képviselők fülön a 33| Számviteli, könyvviteli szolgáltatásra vagy adótanácsadásra jogosult gazdasági társaság, illetve egyéb szervezet, vagy a 3|Ügyvédi iroda, vagy a 15|Képviseleti joggal rendelkező személy jogcím kerül kiválasztásra, akkor lehetőség van az adózói törzs mentésére úgy, hogy nem kerül megadásra képviselő személy a rögzítés során.

NAV2 kezelés módosítás

A NAV2 állományokban a képviselő cég esetében a képviselő típus (K_KEP TIP) értéke SB. Ha az ilyen típusú képviselő céghez nem kapcsolódik képviselő személy adat (K_KEP TIP=MB), akkor a képviselő cég közvetlenül képviseli az adózót. Ebben az esetben a feldolgozás során

- a képviselő cég a képviselő szervezetek közé kerül mentésre (így képviselő szervezet partner jön létre),
- a képviselő szervezet közvetlenül kerül az adózóval összekötésre 15|Képviseleti joggal rendelkező személy jogcímen.

Meghatalmazás kezelés módosítás

Meghatalmazás űrlap rögzítése során, ha a Meghatalmazott szervezet adatai blokk kitöltött, és a 33| Számviteli, könyvviteli szolgáltatásra vagy adótanácsadásra jogosult gazdasági társaság, illetve egyéb szervezet, vagy a 3|Ügyvédi iroda, vagy a 15|Képviseleti joggal rendelkező személy képviselő jogcím kerül kiválasztásra, akkor nem kötelező a Meghatalmazott személy adatai blokk kitöltése.

A Képviselő jogcíme legördülő kódtár áthelyezésre került a Képviselő adatai rész alá, mivel az már nem csak személyhez, hanem szervezethez is kötődhet.

Képviselő adatai

1 | Teljes körű 2 | Nem teljes körű

Papír alapú eljárás

adatszolgáltatás
 papíralapú bevallás, bejelentés benyújtása
 egyéb
 adószámla egyeztetése
 adószámla kivonat kérése, átvétele
 adóigazolási kérelem benyújtása és átvétele
 átvezetési, adóelőleg-mérséklési, fizetési könnyítés iránti, méltányossági kérelem benyújtása
 iratbetekintés, iratmáskolat kérése
 képviselő adóellenőrzési eljárásban
 képviselő jogorvoslati eljárásban
 képviselő végrehajtási eljárásban

Egyéb

Érvényesség kezdete Érvényesség vége

Képviselő jogcíme

Elektronikus ügyintézés

egyenleglekérdezés
 ügyindítás
 HIPA-NAV képviselő

Ha a meghatalmazás űrlap úgy kerül mentésre, hogy csak meghatalmazott szervezetet tartalmaz, akkor

- a meghatalmazott cég a képviselő szervezetek közé kerül mentésre menteni (így képviselő szervezet partner jön létre),
- a képviselő szervezet közvetlenül az adózóval kerül összekötésre

Címzés logika módosítás

Az általános címzés logikában korábban képviselő szervezet akkor lehetett címzett, ha képviselő szervezet nevében járt el a képviselő. Ha a fent leírtak szerint a képviselő szervezet közvetlenül képviseli az adózót, akkor a képviselő szervezet címzés szempontjából a képviselő személyekhez hasonlóan kerül kezelésre. Ha a képviselő jogcíme 33| Számviteli, könyvviteli szolgáltatásra vagy adótanácsadásra jogosult gazdasági társaság, illetve egyéb szervezet, vagy 3| Ügyvédi iroda, akkor a képviselő szervezet meghatalmazottnak minősül, ha a jogcím 15| Képviselői joggal rendelkező személy, akkor törvényes képviselőnek.

3. Bejelentkezés - sávós adózás validáció módosítás

Sávós adózás választására vonatkozó bejelentkezés űrlap feldolgozása során akkor jelentkezik „Az iparűzési adóban folyamatosan működő adózó a bevallásában nyilatkozhat a sávós adózás választásáról!” validációs hiba, ha

- az Adóköteles tevékenység megkezdésének időpontja mezőben szereplő dátum későbbi, mint az adózó legkorábbi olyan 87| Helyi iparűzési adó adónem kódú
 - AK_K adóköteles tevékenységének változás dátuma, amit nem követ AK_M bejegyzés, vagy
 - AK_OK adóköteles tevékenységének változás dátuma, amit nem követ AK_OM bejegyzés,
- és
- az adózónak nincs olyan AK_SZV bejegyzése, aminek változás dátuma = Adóköteles tevékenység megkezdésének időpontja mezőben szereplő dátum -1 nap

A módosítás célja az, hogy ne jelentkezzen a fenti validációs hiba akkor, ha előbb kerül feldolgozásra a tevékenység kezdésre vonatkozó NAV2 adatszolgáltatás, majd ezt követően érkezik adózói bejelentés a sávós adózás ugyanezzel a dátummal történő választásáról.

4. Egyéni vállalkozó megszűnés – jogelőd létrehozás módosítása

Egyéni vállalkozó megszűnése esetén a jogelőd létrehozása során a Működés kezdete mezőbe a legkorábbi dátumú olyan AK_K bejegyzés változás dátuma kerül, amit nem előz meg AK_M bejegyzés.

5. SZIT és deviza áttérés kezelés módosítások

Validáció módosítás:

Ha iparűzési adó bevalláson a bevallott időszak vége +/-1 nap egyezik az adózói törzsben rögzített I_M adóköteles tevékenység változás dátumával, vagy I_K adóköteles tevékenység változás dátuma -1 nappal, akkor nem jelentkezik az „Időszak vége: A bevallott időszak vége csak végleges megszűnés vagy KIVA/KATA keletkezés/megszűnés esetén térhet el a mérlegforduló naptól” hibaüzenet.

Bevallási és fizetési határidő módosítás:

Ha az elvárt bevallott időszak vége dátumot I_M vagy I_K-1 nap bejegyzés hozza létre, akkor az ahhoz kapcsolódó elvárt bevallási határidő az I_M bejegyzés változás dátuma, illetve az I_K bejegyzés változás dátuma -1 napot követő 5. hónap utolsó napja.

Ha olyan HIPA vagy HIPAK bevallás kerül feldolgozásra, ahol a bevallott időszak vége megegyezik I_M bejegyzés változás dátuma +/-1 nappal, vagy I_K bejegyzés változás dátuma -1 nap +/-1 nappal, akkor a fizetési határidő I_M bejegyzés változás dátuma, illetve az I_K bejegyzés változás dátuma -1 napot követő 5. hónap utolsó napja.

6. HIPA lista – törölt és feldolgozott bevallás ugyanarra az időszakra

A Kimutatások, listák/Kimutatások menüpontban elérhető egy új kimutatás típus Törölt és feldolgozott HIPA bevallások azonos időszakra néven.

A kimutatásba azok a HIPA bevallások kerülnek be, ahol ugyanarra az adózóra van olyan Törölt és Adóztatva állapotú bevallás is, ahol a két bevallás időszaka között átfedés van. A listába ezek a Törölt és Adóztatva státuszú bevallások főbb adatai kerülnek megjelenítésre.

A lista (Excel) az alábbi oszlopokat tartalmazza:

- Állapot
- Feldolgozás jogcím
- Mutató
- Név
- Adószám
- Adóazonosító jel
- Adóév
- Időszak kezdete
- Időszak vége
- Beérkezés dátum
- Bevallás rögzítés dátum
- Záró

- Iktatószám
- Adó összege
- Előlegek összege
- Előleg határidők
- Utolsó módosító
- Utolsó módosítás

Megjegyzés: a kimutatás készítésekor megadható rögzítés dátum kezdete és vége szerinti szűréssel kapcsolatban javítás van folyamatban, addig előzetes szűrés nélkül javasolt elkészíteni a listát.

7. Elévültetésre került tételek késedelmi pótlékjának törlése

Az adóhatóság által foganatosítandó végrehajtási eljárásokról szóló 2017. évi CLIII. törvény 19. §. (4) bekezdése alapján, *ha a tartozás végrehajtásához való jog elévült, a tartozást terhelő késedelmi pótléket is elévültnek kell tekinteni.*

A Pénzügyek/Elszámolás/Elévült tételek rendezése funkciónál, a rendező tételek képzésekor, automatikusan megtörténik az elévülésre került előírások kapcsán a késedelmi pótlék törlése.

A létrejövő pótlék tétel:


- Iránya: 1 | Törlés
- Változáskódja: REN | Tételrendezés
- Tétel jellege: 91 | Módosítás elévülés miatt /tételrendezés/
- Fizetési határidő: az elévültetés futtatásának napja
- Megjegyzés: Elévült tétel pótlékrendezés

Az elévültetett Nyitó tételekre az eredeti fizetési határidőtől a tárgyévet megelőző év 12.31.-ig megtörténik a pótlék számítás. 0-s pótlékszorzójú tételek illetve azon tételek, amelyek a tárgyévben kerültek rögzítése (időszakuk Múlt évi) nem vesznek részt a pótlék számításban. A tételek alapján számított pótlék összesítésre kerül.

A késedelmi pótlék törlésének összege nem haladja meg a pótlék számla hátralékát, azaz túltörlés nem képződik. Egy elévülés futtatása során, adózónként, a törlés egy pótlék tételként kerül megképzésre, akkor is, ha több adónem előíró tételét is érinti az elévülés végrehajtása.

8. Személy- és lakcím adatok lekérdezése módosítás

A természetes személyek esetében elérhető Személy- és lakcím adatok lekérdezése 4T alapján adatkérésnél előfordulhatott, hogy többes találat érkezett, és ilyenkor csak az egyik találat került megjelenítésre. Az ilyen esetek kezelése érdekében a lekérdezés megjelenítése úgy került módosításra, hogy listázásra kerülnek az adatoknak megfelelő személyek, és a címadataikat a Műveletek oszlopban található Címek művelettel lehet megjeleníteni:

Adatok megjelenítése			
Műveletek	Viselt vezetéknev	Viselt utónév	Születési vezetéknev
	Fekete	Échantillons	Fekete
Címek			

Adatok megjelenítése

Művelet	Viselt vezetéknev	Viselt utónév	Születési vezetéknev	Születési utónév	Anyja vezetékneve	Anyja
=	Fekete	Échantillons	Fekete	Échantillons	Gáspár	Noémi

Cím típusa	Ország	Irányítószám	Helység	Községi terület	Községi terület jel
lakohely	HU	3600	Ózd	Építők	útja
tartozkodási hely	HU	1047	Budapest	Labdarúgó	utca

Megjelenítendő sorok száma oldalanként: 20

TÁROLÁS

A Címek műveletre kattintáskor a személyre vonatkozó sor kijelölésre kerül, és a Tárolás gombra kattintva menthetők az adatok. Ha nem kerül kijelölésre személy a Tárolásra kattintáskor, azt hibaüzenet jelzi:

MEK BANKI INFORMÁCIÓK TEVÉKENYSÉGEK KÉPVISELŐK ADÓKÖTELES TEVÉKENYSÉGEK JOGELŐD/JOGUTÓD MUNKAHELYEK EGYÉB ADATOK ▲ Kérjük válasszon ki egy személyt!

Adatok megjelenítése

Művelet	Viselt vezetéknev	Viselt utónév	Születési vezetéknev	Születési utónév	Anyja vezetékneve	Anyja
=	Fekete	Échantillons	Fekete	Échantillons	Gáspár	Noémi

Működő: 4357

TÁROLÁS

47.2.6 módosítások

1. Egyedi kiadmányozásra átadás, kiadmányozás és expedálás jogosultság módosítás

A 47.2.1 verziótól elérhető az egyedi kiküldés a Boríték készítés és az Elektronikus küldés felületen. A 47.2.6 verziótól ugyanazokkal a jogosultságokkal (szerepkörökkel) érhető el ezek a műveletek, mint ami ugyanezeknél a csoportos folyamatoknál is érvényes:

A Boríték készítés menüben található egyedi műveletek közül a

- Kiadmányozás és expedálás, és
- Kiadmányozás, expedálás AVDH nélkül

az alábbi szerepkörökkel érhető el:

- Kivetési ügyintéző
- Önadózási ügyintéző
- Pénzügyi ügyintéző
- Végrehajtó
- Fizetési könnyítési ügyintéző

A Boríték készítés menüben található egyedi műveletek közül a Kiadmányozásra átadás az alábbi szerepkörökkel elérhető el:

- Kivetési ügyintéző
- Önadózási ügyintéző
- Pénzügyi ügyintéző
- Végrehajtó
- Fizetési könnyítési ügyintéző
- Általános ügyintéző

Az Elektronikus küldés menüben található egyedi műveletek közül az

- Elektronikus küldés AVDH nélkül, és az
- Elektronikus küldés AVDH aláírással

az alábbi szerepkörökkel érhető el:

- Kivetési ügyintéző
- Önadózási ügyintéző
- Pénzügyi ügyintéző
- Végrehajtó
- Fizetési könnyítési ügyintéző
- Általános ügyintéző

2. Csoportos iratkészítés – elérhető adatmezők bővítése

Az alábbi, adózási törzsadatokat tartalmazó adatmezők csoportos iratkészítés során is elérhetőek:

- Létesítő okirat kelte
- Működés kezdete
- Működés vége
- Alakulás módja

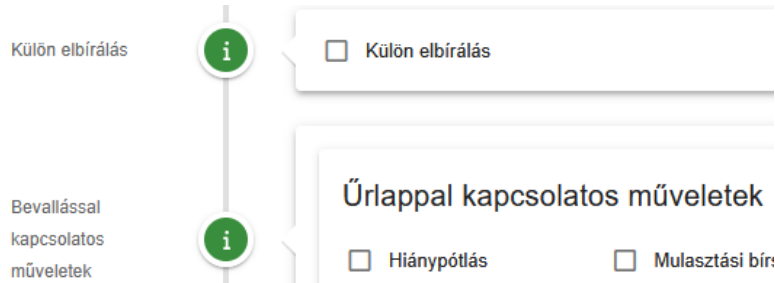
- Végleges megszűnés dátuma
- Üzleti év kezdete
- Üzleti év vége
- Mérlegforduló nap

Lehetőség van például feltételes bekezdés alkalmazásával eltérő tartalmú tájékoztató levél kiküldésére attól függően, hogy az adózó létesítő okirat dátuma egyezik-e a működés kezdetével.

47.2.4 módosítások


1. Külön elbírálás NAV bejelentkezés felületen

A NAV bejelentkezés űrlapon is elérhető a Külön elbírálás jelölő:



A Külön elbírálás jelölővel feloldható a 47.2.3 verziótól bevezetett „Az adózónak van későbbi időszakra vonatkozó bevallása! Az adatok ellenőrzés szükséges.” hibaüzenet.

2. Iratsablonok szerkesztése felületen szövegblokk beszúrása

A Dokumentumtár menüpontban a „Dokumentum szerkesztése” műveletek ikonnal a szerkesztésre megnyitott dokumentumban lehetőség van a „Szövegblokk beszúrása”  ikonnal szövegblokk beszúrására az Iratsablon szerkesztése menüponthoz hasonlóan.

Korábban létrehozott dokumentumok szerkesztése során fontos, hogy amennyiben olyan szövegblokk kerül kiválasztásra ami adatmezőt is tartalmaz, az csak akkor kerül kiértékelésre, ha az irat létrehozásakor is rendelkezett értékkel.

3. Hiányzó adóköteles tevékenység tábla módosítás

A táblában azoknak a záró bevallásoknak a főbb adatai jelennek meg, ahol a záró bevallás időszak vége dátum +/-1 nappal nincs az adózónak AK_M, FM_F, FM_V, FM_K, vagy AK_SZK|N bejegyzése. Korábbi működés szerint csak az AK_M bejegyzések kerültek figyelembevételre.

47.2.3 módosítások

1. Megszűnés bejelentése validáció bővítés

Ha Bejelentkezés, változás-bejelentés űrlapon, vagy NAV2 bejelentkezés űrlapon az Adóköteles tevékenység megszűnésének időpontja dátuma mező kitöltött, az Adóköteles tevékenység megszűnésének jogcíme nem Idegenforgalmi adó beszedési kötelezettség, és az adózónak van olyan nem 8 | Törölt állapotú HIPA vagy HIPAK bevallása, aminek az időszak vége későbbi, mint az Adóköteles tevékenység megszűnésének időpontja dátuma, akkor validációs hiba jelenik meg: „Az adózónak van későbbi időszakra vonatkozó bevallása! Az adatok ellenőrzés szükséges.”

A Bejelentkezés, változás-bejelentés űrlapon a hiba feloldható a Külön elbírálás jelölésével, a NAV2 bejelentkezés űrlapon tervezetten a 47.2.4 verziótól lesz elérhető a Külön elbírálás jelölő.

2. NAV2 - adóköteles tevékenység kezdés rögzítés módosítás

Egyéni vállalkozó adózók tevékenység kezdésére vonatkozó NAV2 nyitó állományok feldolgozásakor csak azok az egyéni vállalkozói igazolvány kiadására vonatkozó bejegyzések kerülnek figyelembevételre, amelyek típusa Igazolvány kiállítás első esetben.

3. NAV2 – elhunyt képviselő kezelése

Ha NAV2 állományban olyan nem lezárt képviselő adat érkezik, ahol a képviselő az adóazonosító jele alapján az adózói törzsben is szerepel, és ott MH | Meghalt, vagy MHK | Meghalt (Közhiteles – SZL) okkal törlésre jelölt, akkor a képviselő nem kerül átvételre az állományból.

47.2.2 módosítások

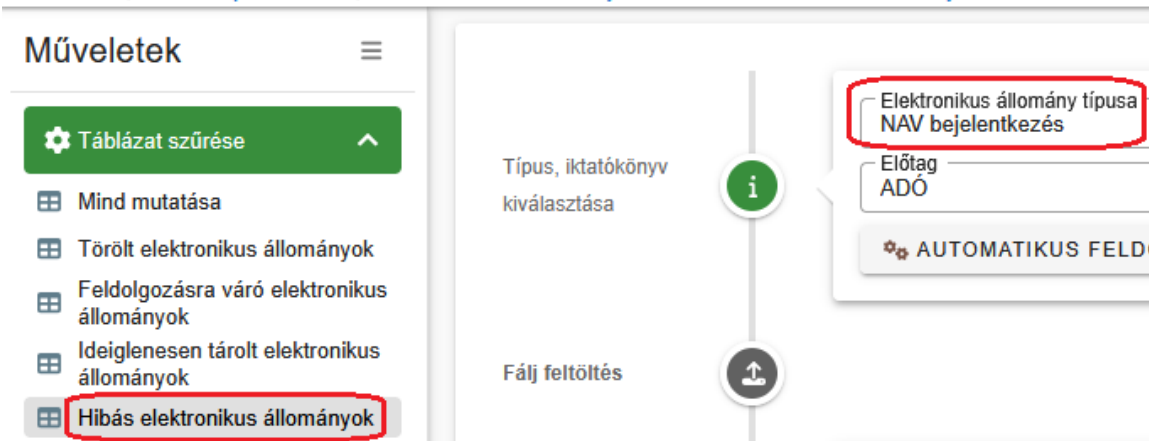
1. NAV2 – 44 és 51 megyekód kezelése KSH jelben

A 44-es és 51-es megyekód a KSH jelben érvénytelennek minősül, de a NAV2 állományokban előfordul ilyen adat. Nyitó jellegű NAV2 állomány esetében, ahol az adózót az állomány alapján hozza létre a program, az érvénytelen megyekód azt okozta, hogy az állomány Hibás - Nem beazonosítható státuszt kapott, mert az adózó nem volt létrehozható a törzsben. A probléma kezelése érdekében, ha NAV2 állományban 44, vagy 51 megyekódú KSH jel érkezik, akkor az a feldolgozás során 01 megyekódként kerül átvételre. Amennyiben szükséges, a KSH jel megyekód adat az adózói törzsben utólag javítható.

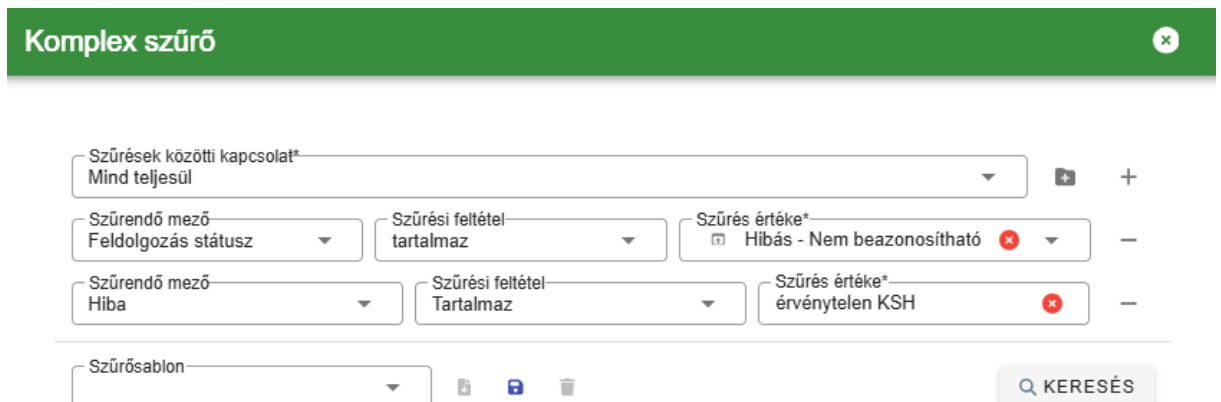
A korábban ilyen hiba miatt fel nem dolgozott állományok csoportos feldolgozására az alábbiak szerint van lehetőség:

- Az *Adatkapcsolatok/Elektronikus állományok* menüpontban a NAV bejelentkezés típus kiválasztása, majd a Hibás elektronikus állományok tábla megnyitása:

[ASPAdó](#) > [Adatkapcsolatok](#) > [Elektronikus állományok - Hibás elektronikus állományok](#)



- A tábla szűrése az alábbi feltételekkel:



Így azok a tételek jelennek meg a táblában, ahol ez a hiba fennállt.

- Az így megjelenő állományoknál a bal oldali Folyamatok státuszainak módosítása csoportos művelettel a státusz módosítása Feldolgozásra vár-ra:

✕

Feldolgozások státuszainak módosítása

Új feldolgozás státusz
Feldolgozásra vár

MENTÉS

Az állományok így átkerülnek a Feldolgozásra váró elektronikus állományok táblába.

8. A Feldolgozásra váró elektronikus állományok tábla szűrése az alábbiak szerint:

✕

Komplex szűrő

Szűrések közötti kapcsolat*
Mind teljesül

Szűrendő mező: Hiba Szűrési feltétel: Tartalmaz Szűrés értéke*: érvénytelen KSH

Szűrősablon

KERESÉS

Fontos! Az így megjelenő tételeknél ellenőrizni kell, hogy azok melyik évi iktatókönyvben szerepelnek. Ez a szűrés megtehető az Év oszlopban az évszám megadásával:

Művelet	Előtag	Érkeztetési azonos...	Év	Főszám
			=	=

Először célszerű a 2025 évi iktatókönyvben szereplő tételeket feldolgozni (Év=2025), mivel jellemzően már a 2025 évi iktatókönyv van beállítva minden felhasználónál. A csoportos újrafeldolgozás a Feldolgozás indítása műveletre kattintva indítható el:

Hibás elektronikus állományok

- Csoportos műveletek
- ▶ **Feldolgozás indítása**
- Ideiglenes tárolás visszavonása
- Folyamatok státuszainak módosítása

✕

Folyamat paramétereinek kiválasztása

Ügyintéző: Admin

Kézi feldolgozás

TÖMEGES ÚJRAFELDOLGOZÁS INDÍTÁSA

Fontos, hogy az itt beállított ügyintéző Profiljában szereplő iktatókönyvből kéri le a program a tételeket.

Ha 2025-nél korábbi évű tételek esetében indítják el a folyamatot, akkor a feldolgozás indítása előtt a beállított ügyintéző Profiljában át kell állítani az iktatókönyvet a megfelelő évre. Fontos, hogy ha a NAV bejelentkezés automata feldolgozás beállításra került, és a hibás tételek újrafeldolgozásánál beállított ügyintéző megegyezik az Automatizmusok paraméterezése menüpontban a NAV bejelentkezés folyamatnál beállított ügyintézővel, akkor a korábbi évű állományok újrafeldolgozásának idejére javasolt az automata leállítása, mert az iktatókönyv átállításával az automata is a korábbi évi iktatókönyvben szereplő iktatószámokat kérdezi le.

2. KIVA bevallás kezelés módosítás – adóköteles tevékenység kezdés létrehozás

Ha KIVA adózásról szóló köteget HIPA bevallás (NY-01 lap 22. sor értéke Kisvállalati adó (KIVA) hatálya alá tartozó adóalanyként) kerül feldolgozásra, és ez alapján létrehozásra kerül a bevallott időszak kezdete változás dátummal KIVA kezdésre vonatkozó adóköteles tevékenység bejegyzés, akkor ennél a Sávos jelző értéke mindig Hamisként kerül beállításra.

3. Adóerő leválogatás tábla bővítése

Az *Adók/Helyi iparűzési adó/Adóerőképesség/Adóerőképesség leválogatás* táblában a tételes adatoknál a megszűnt adózók egyszerűbb szűrése érdekében megjelenítésre kerül az adózó aktuális adóköteles tevékenységének változás típusa, az aktuális adósminősítése, és a törölt jelzője:

Évszám	Napok száma	Aktuális adóköteles tevékenység	Aktuális adósminősítés	Törölt
=	=			=
2023	365	AK_K Adóköteles tevékenység megkezdése	1 Folyamatosan működő adós	<input type="checkbox"/>
2023	365	AK_K Adóköteles tevékenység megkezdése	1 Folyamatosan működő adós	<input type="checkbox"/>

4. Adóerő összesítő PDF módosítás

Az adóerő összesítő PDF (Összegző lista a leválogatásról) jobb felső sarkában megjelenítésre kerül a leválogatás frissítésének dátuma is:

2024 július 20-ai iparűzési adóerőképessége	Készítés időpontja: 2025.03.19. 12:13:42
	Leválogatás dátuma: 2024.07.29. 14:00:10 Lezárás dátuma: 2024.07.29. 14:36:52 Adatszolgáltatáshoz átadott: Igen

47.2 módosítások

1. Adóköteles tevékenység kezelés módosítás

A KIVA adózás NAV-nál történő, és a sávós adózás önkormányzatnál történő együttes választásának kezelése, valamint az adózási módokra épülő ellenőrzések és lekérdezések gyorsítása érdekében az adóköteles tevékenységek kezelése az alábbiak szerint módosult:

- Az Adózási módok közül kikerültek a következők:
 - o V|Kisvállalati adózó
 - o I|Nem adóköteles KIVA-s
 - o L|Egyszerűsített sávós IPA (Htv.39/A.§)
 - o M|Egyszerűsített sávós üzleti éves IPA (Htv.39/A.§)
 - o H|Nem adóköteles egyszerűsített sávós IPA
 - o D|Eltérő üzleti év

A fenti adózási módok helyett a továbbiakban a kezdéseknél (AK_K) B|Helyi, a megszűnéseknél (AK_M) N|Nem adóköteles adózási mód jelenik meg.

- Külön jelölővel (I/N) kerül kezelésre a KIVA alanyiség és az üzleti év választása.
- A sávós adózás választását az mutatja meg, hogy a Sáv mezőben szerepel-e érték (ha Első, Második, Harmadik, vagy Nem meghatározható szerepel, akkor sávós az adózó).
- Az új Üzleti év jelölő csak akkor kerül bejelölésre, ha az adózó választotta a naptári évtől eltérő adózást, a végelszámolás alá kerülés (FM_V | Folyamatban lévő megszüntetés, megszűnés – végelszámolás változás típus) esetében nem. A végelszámolás esetében az elvárt üzleti évet az FM_V | Folyamatban lévő megszüntetés, megszűnés – végelszámolás bejegyzés határozza meg, tehát az időszakkezelésben nem történik változás.
- A nem adóköteles adózási módok esetében korábban a sávós adózóknál nem jelent meg a Sáv értéke. Az új működés szerint ilyenkor is megjelenik a Sáv mezőben a megfelelő érték, így megmutatva, hogy sávós adózó adókötelezettségének megszűnéséről van szó. Például sávós adózó megszűnésekor eddig AK_M | H|Nem adóköteles egyszerűsített sávós IPA bejegyzés jött létre, az új működés szerint AK_M|Nem adóköteles adózási mód jön létre, és a Sávhoz bekerül az Első/Második/Harmadik/Nem meghatározható érték.
- Minisztériumi álláspont alapján a felszámolás/végelszámolás/kényszertörlesztés alá kerülés nem szakítja meg a sávós adózást, az adózónak csak akkor kell újra nyilatkoznia a sávós adózás újbóli választásáról, ha felszámolás/végelszámolás/kényszertörlesztés után továbbműködik. Ennek megfelelően, ha az adózó a felszámolás/végelszámolás/kényszertörlesztés alá kerülés előtt sávós adózást választott, akkor a felszámolás/végelszámolás/kényszertörlesztés időszakában is sávós adózóként kerül kezelésre (így pl. szerepel a Sávós előlegek táblában).

A felületen az alábbi változások történtek:

- a. Adóköteles tevékenységek megjelenítése adózói törzsben
Új jelölők az Adóköteles tevékenységek fülön KIVA? és az Üzleti éves?:



Az új jelölők az Adózó adatai PDF-en is megjelennek.

b. Napi és egyeztető kivonat

A napi elszámolású és egyeztető kivonaton az Adóköteles tevékenységek rész bővítésre került a két új jelölővel:

Adóköteles tevékenységek

Adószám	Változás típus	Változás jogcím	Adózási mód	Sáv	KIVA	Üzleti	Kezdete	Vége
27788954-2-13	Adóköteles tevékenység megkezdése		Helyi	Első sáv	Igen	Nem	2024.01.01.	
27788954-2-13	Adóköteles tevékenység megkezdése		Helyi	Első sáv	Nem	Nem	2023.01.01.	2023.12.31.
27788954-2-13	Adóköteles tevékenység megkezdése	Székhely létesítése	Helyi		Nem	Nem	2022.03.04.	2022.12.31.

c. Táblázatok bővítése

- Az Adózók egyéb adatai/Adózók adóköteles tevékenységei és az Állandó jellegű helyi iparüzési adó/Sávós előlegek táblázat bővítésre került a KIVA? és az Üzleti éves? jelölővel.
- A Kimutatások, listák/Egyenlegértékesítő/Adatok megjelenítése/Adózó adóköteles tevékenység, a Végrehajtás/Hátralékos adózók/Adózó adóköteles tevékenység, és az Elszámolás/Hátralékosok/Adózó adóköteles tevékenység táblázat bővítése került a KIVA? és az Üzleti éves? jelölővel és a Sáv oszloppal.

Fontos, hogy az 595 - HIPAK Automatikus hiánypótló levél iratsablonban bővítésre került az Adóköteles tevékenységek listamező a Sáv, KIVA, és Üzleti éves mezőkkel:

Iratsablon adatmezők + ✎ ✕

- > Adóhatóság adatok
- > Adónem adatok
- > Adózás adatok
- ▼ Adózó adatok
 - 📄 Adatok származása
 - 📄 Adóazonosító jel
 - 📄 Adóköteles tevékenységek

Megjelenítés típusa
Táblázat

Aktuális formátum
Adozo.AdozoAdokotelesTevekenysegList

A listamezőnél elérhető adatmezők

- Kou
- Megnevezés
- Text
- Üzleti éves
- Változás dátuma
- > Változás jogcíme
- > Változás típusa

Egyéb adatmező hozzáadása

Kiválasztott adatmezők

- Típusa
- Adózás módja
- Jogcíme
- Dátuma
- Sáv
- KIVA
- Üzleti éves

Megjelenés a dokumentumban:

Típusa	Adózás módja	Jogcíme	Dátuma	Sáv	KIVA	Üzleti éves
teszt adat	teszt adat	teszt adat	2025.03.10.	teszt adat	teszt adat	teszt adat
teszt adat	teszt adat	teszt adat	2025.03.10.	teszt adat	teszt adat	teszt adat

Ahol ez a sablon, illetve ez a listamező ({Adozo.AdozoAdokotelesTevekenysegList}) használatban van, ott mindenképpen javasolt a listamező cseréje, vagy módosítása az adózási módok között már nem szereplő adatok megjelenítése érdekében.

A korábbi adóköteles tevékenységek átalakításra kerültek az új programlogikának megfelelően.

Példák a korábbi és az új működés szerinti adóköteles tevékenység kezelésre:

Korábbi működés			Működés a 47.2.1 verziótól				
Változás típusa	Adózás módja	Sáv	Változás típusa	Adózás módja	Sáv	KIVA?	Üzleti éves?
AK_K Adóköteles tevékenység megkezdése	B Helyi		AK_K Adóköteles tevékenység megkezdése	B Helyi			
AK_K Adóköteles tevékenység megkezdése	L Egyszerűsített sávós IPA (Htv.39/A.§)	Első	AK_K Adóköteles tevékenység megkezdése	B Helyi	Első		
AK_K Adóköteles tevékenység megkezdése	M Egyszerűsített sávós üzleti éves IPA (Htv.39/A.§)	Második	AK_K Adóköteles tevékenység megkezdése	B Helyi	Második		Igen
AK_K Adóköteles tevékenység megkezdése	V Kisvállalati adózó		AK_K Adóköteles tevékenység megkezdése	B Helyi		Igen	
AK_K Adóköteles tevékenység megkezdése	D Eltérő üzleti év		AK_K Adóköteles tevékenység megkezdése	B Helyi			Igen
AK_M Adóköteles tevékenység megszűnés	N Nem adóköteles		AK_M Adóköteles tevékenység megszűnés	N Nem adóköteles			
AK_M Adóköteles tevékenység megszűnés	H Nem adóköteles egyszerűsített sávós IPA		AK_M Adóköteles tevékenység megszűnés	N Nem adóköteles	Első		
AK_M Adóköteles tevékenység megszűnés	I Nem adóköteles KIVA-s		AK_M Adóköteles tevékenység megszűnés	N Nem adóköteles		Igen	
AK_SZK Adóköteles tevékenység szüneteltetés kezdete	L Egyszerűsített sávós IPA (Htv.39/A.§)	Első	AK_SZK Adóköteles tevékenység szüneteltetés kezdete	B Helyi	Első		
AK_SZK Adóköteles tevékenység szüneteltetés kezdete	H Nem adóköteles egyszerűsített sávós IPA		AK_SZK Adóköteles tevékenység szüneteltetés kezdete	N Nem adóköteles	Első		
AK_SZK Adóköteles tevékenység szüneteltetés kezdete	N Nem adóköteles		AK_SZK Adóköteles tevékenység szüneteltetés kezdete	N Nem adóköteles			
FM_V Folyamatban lévő megszüntetés, megszűnés - végelszámolás	D Eltérő üzleti év		FM_V Folyamatban lévő megszüntetés, megszűnés - végelszámolás	B Helyi			Igen

2. Címkezelés módosítás űrlapokon

A NAV bejelentkezés űrlapon a székhely és lakhely cím külön-külön blokkban kerül kezelésre, mivel az állományokban ez a két cím típus egyértelműen elkülöníthető:

Adóalany Címei

Cím típusa SZH Székhely		
Cím javaslatok		
Ország HU Magyarország	Postai ir. szám 2500	Város/község Esztergom
Községi terület Nagy	Községi terület jellege utca	
Helyrajzi szám:		
Törzsszám	Alátörés	Épület
<input type="checkbox"/> Nem létező cím	<input type="checkbox"/> Település szintű adózó	CÍM ELLENŐRZÉSE

Cím típusa LAK Lakhely		
Cím javaslatok		
Ország HU Magyarország	Postai ir. szám 1010	Város/község Budapest
Községi terület Kis	Községi terület jellege utca	
Helyrajzi szám:		
Törzsszám	Alátörés	Épület
<input type="checkbox"/> Nem létező cím	<input type="checkbox"/> Település szintű adózó	CÍM ELLENŐRZÉSE

Székhely típusú címként a NAV2 állomány C_SZ mezőjében szereplő cím, Lakhely típusú címként pedig a C_LH mezőben szereplő cím kerül átvételre.

A levelezési cím, az iratórész helye és a központi ügyintézési cím a NAV bejelentkezés és a Bejelentkezés, változás-bejelentés űrlapon ehhez hasonlóan kerül megjelenítésre:

Cím típusa
LEV | Levelezési (postázási) ▼

Titulus ▼ Családi név _____ Utónév 1 _____

Cím javaslatok _____



Ország HU | Magyarország ▼ Postai ir. szám _____ i Q

Közterület _____

Helyrajzi szám:

Törzsszám _____ / Alátörés _____

Nem létező cím Település szintű adózó [CÍM ELLENŐRZÉSE](#)

Érvényesség kezdete _____  Érvényesség vége _____ 

Cím típusa
IRT | Iratőrzés helye ▼

Cím javaslatok _____



Ország HU | Magyarország ▼ Postai ir. szám _____ i Q

Közterület _____

Helyrajzi szám:

Törzsszám _____ / Alátörés _____

Nem létező cím Település szintű adózó [CÍM ELLENŐRZÉSE](#)

Érvényesség kezdete _____  Érvényesség vége _____ 

Cím típusa
KÜG | Központi ügyintézési ▼

Cím javaslatok _____

Ország HU | Magyarország ▼ Postai ir. szám _____ i Q

Közterület _____

A többi, cím blokkot tartalmazó űrlapon (pl. építményadó, iparűzési adó, túlfizetés rendezési kérelem, stb.) az egységes megjelenítés érdekében a levelezési címnél külön felirat helyett a Cím típusa legördülő mutatja meg annak típusát:

Adóalany székhelye, lakóhelye, külföldi vállalkozás fióktelepe

Cím javaslatok

Ország: HU | Magyarország

Postai ir. szám

Város/község

Községi terület

Községi terület jellege

Helyrajzi szám:

Törzsszám / Alátörés / Épület

Nem létező cím Település szintű adózó

Cím típusa: LEV | Levelezési (postázási)

Cím javaslatok

Ország: HU | Magyarország

Postai ir. szám

Város/község

Községi terület

Községi terület jellege

Helyrajzi szám:

Törzsszám / Alátörés / Épület

Nem létező cím Település szintű adózó

3. NAV2 feldolgozással kapcsolatos fejlesztések

- **Képviselő cég kezelés módosítás**
Ha NAV2 állományban cég képviselő adat érkezik, és ugyanitt szerepel a kapcsolódó adatként az eljáró személy neve, akkor az adózóhoz az eljáró személyen keresztül kerül hozzárendelésre a képviselő cég. Ennek megjelenítése érdekében a NAV bejelentkezés űrlapon Az adózó képviselői blokk bővítésre került a természetes személy képviselőhöz tartozó képviselő cég (szervezet) neve és adószáma adattal:

Műveletek	#	Képviselő neve	Adóazonosít...	Adószáma	Szervezet neve	Szervezet adószáma
=						

- **Megszűnt egyéni vállalkozók kezelése**
Ha olyan megszűnt egyéni vállalkozóra érkezik NAV2 állomány, aki a jogelőd egyéni vállalkozó adószáma alapján kerül beazonosításra, akkor nem kerül átvételre az állományból a KULCS mezőben szereplő 8 számjegyű adószám adat, mivel ez validációs hibát okozott a feldolgozás során.
- **Számlaszám kezelés módosítás**
A NAV2 állományokban a belföldi számlaszámok esetében jellemzően 24 karakter szerepel, azaz a 2*8 hosszú számlaszámok feltöltésre kerülnek 8 db 0-val. A törzsben jellemzően az ilyen jellegű számlaszámok (pl. OTP-s számlák) 2*8 hosszban vannak tárolva, azaz az utolsó 8 számjegy üres. A feldolgozás során a program így eltérőként ismerte fel ezeket a számlákat, pedig ténylegesen ugyanazokról van szó. Ennek megoldása érdekében az állományban és a törzsben szereplő belföldi számlaszámok összevetésekor a program azonosnak ismerje fel azokat a számlaszámokat, amelyeknél az első 16 karakter egyezik, az utolsó 8 karakter pedig csak azért tér el, mert az egyik helyen üres, a másik helyen 8 db 0 szerepel.
- **EV megszűnés dátum átvétel módosítás**

Gyakorlati tapasztalatok alapján az egyéni vállalkozó megszűnését tartalmazó NAV2 állományok feldolgozása során az abban szereplő megszűnés (ERVZAR) dátum nem kerül korrigálásra -1 nappal, hanem az állományban szereplő megszűnés dátum kerül átemelésre az Adóköteles tevékenység megszűnésének időpontja mezőbe.

4. Bejelentkezés validáció bővítés – sávós adózás nem választása

Ha a Bejelentkezés, változás-bejelentés űrlapon kitöltésre kerül a sávós adózásból kilépésre vonatkozó rész (V. 2. pont), és az adózónak van a 2. pontban megadott év-1 adóévvél olyan HIPAK bevallása, aminek az NY-01 9. pontjában *A Htv. 39/A § (2) bek. Szerinti egyszerűsített adóalap-megállapítást választom* került kiválasztásra, akkor validációs hiba jelentkezik: „Az adózó a megadott évre bevallásban sávós adózás választásáról nyilatkozott!”. A hiba a Külön elbírálás jelölésével feloldható.

5. HIPA validáció bővítések

- Külföldre jutó adóalap ellenőrzése
A nem köteget HIPA bevallásokon (2021 évi és az előtti űrlap verziókon), ha
 - a Főlapon a Külföldön létesített telephelyre jutó adóalap mező kitöltött, és értéke nem 0, és
 - a bevalláshoz nem tartozik F lap,
 akkor validációs hiba jelentkezik: „Külföldön létesített telephelyre jutó adóalap csak akkor adható meg, ha van adóalap megosztás!”.
- EV szünetelés záró ok ellenőrzés
Ha a záró bevallás oka Egyéni vállalkozói tevékenység szüneteltetése, és a bevallott időszak vége +/-1 nappal, mint változás dátummal az adózónak nincs nem adóköteles adózási módú AK_SZK bejegyzése, akkor validációs hiba jelentkezik: „Az adózónak nincs szüneteltetés kezdésre vonatkozó adóköteles tevékenysége a bevallott időszak végével!”.
- Székhelyek/telephelyek számának ellenőrzése
A köteget HIPAK űrlapok esetében ellenőrzés történik arra, hogy ha az M-KÖT lap C) blokkban az alábbi okok közül valamelyik szerepel
 - 1 - Adott önkormányzat területén telephelyet év közben létesítő vállalkozó,
 - 2 - Adott önkormányzat területén telephelyét év közben megszüntető vállalkozó,
 - 3 - Székhely áthelyezése az adott önkormányzat területére,
 - 4 - Székhely áthelyezése az adott önkormányzat területéről,

akkor az NY-01 lap 81. sorában az Adózóként több önkormányzat területén rendelkezem székhellyel, telephellyel került-e megadásra. Ha nem, akkor validációs hiba jelentkezik: „Székhely/telephely zárás/nyitás esetén az Adózóként több önkormányzat területén rendelkezem székhellyel, telephellyel nyilatkozat kötelező!”.

6. Adózás adatok – bevallás, bejelentés megjelenítése


Az alábbi menüpontokban lehetőség van egy külön művelettel annak a bevallásnak/bejelentésnek a megtekintésére, ami az adott adózást létrehozta:

- Építményadó/Adózás adatok
- Telekadó/Adózás adatok
- Magánszemély kommunális adója/Adózás adatok
- Idegenforgalmi adó/Adózás adatok
- Állandó jellegű iparűzési adó/Adózás adatok


- Állandó jellegű iparűzési adó/Bejelentkezés adózások

A bevallás megtekintésére a Műveletek oszlopban található monitor ikonra kattintással van lehetőség:

zési adó > [Állandó jellegű helyi iparűzési adó - Adózás adatok](#)

Műveletek	Állapot	Feldolgozás jogcíme
	4 Adóztatva	HIPA1 Éves bevallás
Bevallás megtekintése		HIPA2 Záró bevallás







Vagyoni típusú helyi adók > [Építményadó - Adózás adatok](#)

Műveletek	Mutató
	4285
Bevallás megtekintése	

7. Előlegméréselés tételes lista

Az Adók/Helyi iparűzési adó/Adóelőleg méréselési kérelem menüpontban új táblázat érhető el Előlegméréselés tételes lista néven:

Műveletek

-  Táblázat szűrése
-  Mind mutatása
-  Feldolgozás alatt
-  Kérelem rögzítve
-  Törölt kérelmek
-  **Előlegméréselés tételes lista**

A táblázat tételesen tartalmazza az előlegméréselési kérelmek előlegenkénti adatait, azaz ha egy kérelem több előleget is tartalmaz, akkor az adott kérelem annyi sorban jelenik meg, ahány előleg szerepel benne. A tételes lista az alábbi oszlopokat tartalmazza:

- Mutató
- Név
- Adószám
- Adózó típusa
- Esedékesség dátuma

- Eredeti összeg
- Kérelemben szereplő mérsékelt előleg
- Jávahagyott összeg
- Különbözet (számolt mező, az Eredeti összeg és a Jávahagyott összeg különözete)
- Iktatószám
- Beérkezés dátuma
- Rögzítés dátuma
- Döntés típusa
- Létrehozó ügyintéző
- Végleges?
- Utolsó módosító
- Utolsó módosítás

A táblázatról Excel export is készíthető.

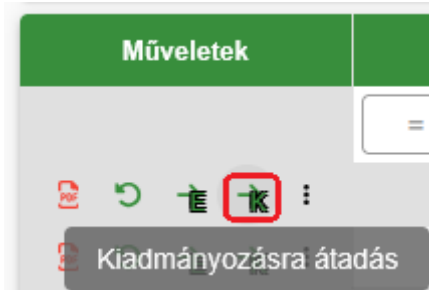
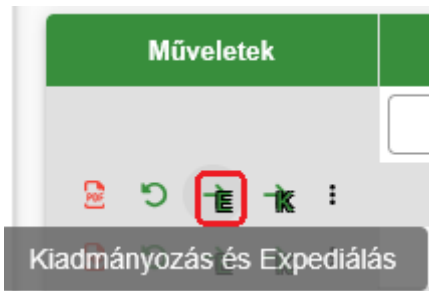
8. Meghatalmazás űrlap validáció bővítés - szervezet adószám

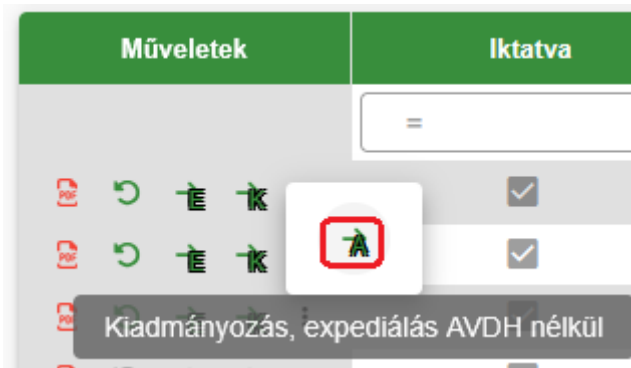
A meghatalmazás űrlapon a Meghatalmazott szervezet adatai blokk Szervezet adószáma mezőjében megadott adószám csak 1,2, 3-al kezdődhet, egyébként hibaüzenet jelentkezik: „A meghatalmazott szervezet nem lehet egyéni vállalkozó!”

9. Boríték készítés, Elektronikus küldés – egyedi átadás, küldés

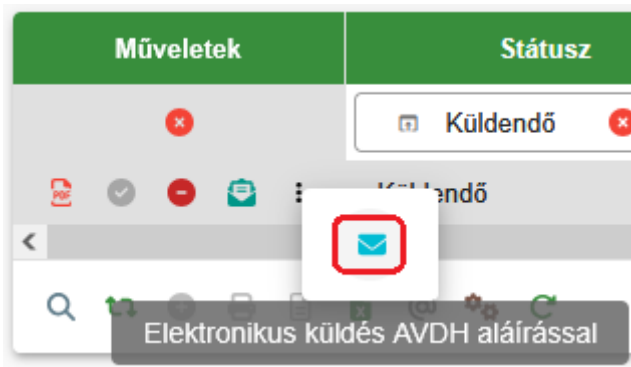
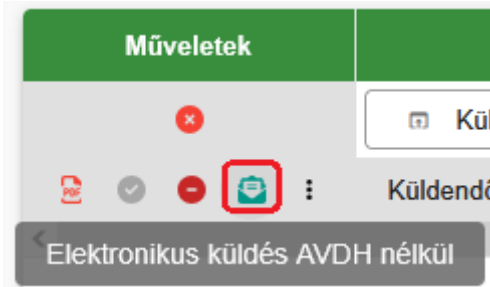
Lehetőség van a Kiadmányozás és expediálás és Kiadmányozásra átadás, illetve az Elektronikus küldés folyamatok egyedi indítására, annak érdekében, hogy egyszerre több felhasználó is indíthasson egyedi műveletet különböző tételekre. Az egyedi folyamatok az alábbi új műveletekkel indíthatók:

Ügyvitel/Levelezés/Boríték készítés:





Ügyvitel/Levelezés/Elektronikus küldés:



10. Tömeges partner szinkronizáció - tételes adatok

Tömeges partner szinkronizáció futtatása után a Környezet/Adóhatóság/Folyamatok menüpontban a Partner szinkronizáció folyamat típusú folyamatok esetében az Érintett tételek műveletre kattintva lehetőség van megtekinteni azokat a tételeket, amelyeknél nem sikerült a szinkronizálás:

> Folyamatok - Mind mutatása

Műveletek	Típus	Folyamat egyedi azonosító	Státusz	Alkalmazáserverver
	Partner szinkronizáció foly...	[]	m	[]
	Partner szinkronizáció folyamat	b1ecd028-7852-44a3-b1c7-43b918078d09	Sikeresen befejeződött	a02
Státusz	Típus	Kezdő időpont	Befejező időpont	
m	m			
Hibás	Partner szinkronizáció folyamat tételei	2025.03.02. 18:26:25	2025.03.02. 18:26:26	
Hibás	Partner szinkronizáció folyamat tételei	2025.03.02. 18:26:03	2025.03.02. 18:26:04	
Hibás	Partner szinkronizáció folyamat tételei	2025.03.02. 18:25:55	2025.03.02. 18:25:56	

A táblázat utolsó, Hibaüzenet oszlopa tartalmazza a szinkronizálás során kapott hibaüzenetet:

Indítás időpontja	Befejezés időpontja	Hibaüzenet	Ügyintéző
2025.02.28. 12:40:42	2025.03.02. 18:26:33		Admin
Egyéb információ	Hibaüzenet		
15615	Nem tartozhat a megadott kapsolt rend...		
15235	Nem tartozhat a megadott kapsolt rendszerből több kód egy ügyfélhez!Nem tartozhat a megadott kapsolt rendszerből több kód egy ügyfélhez!		

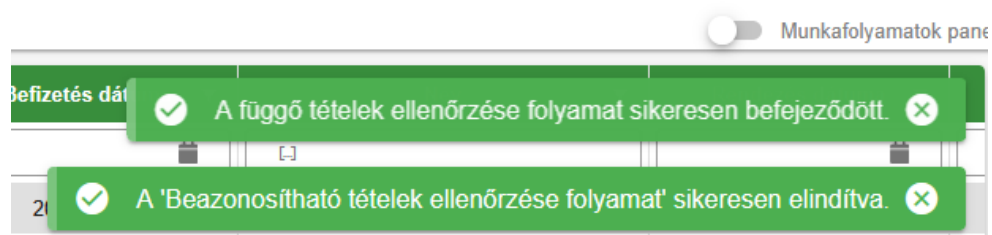
11. Független tételek beazonosíthatóságának ellenőrzése

A *Pénzügyek/Számlakivonat/Független tételek - Minden tétel* és a *Rendezésre váró tételek* táblák esetén elérhető új csoportos művelet a „**Beazonosítható tételek ellenőrzése**”. Ez a folyamat szolgál a táblában található, rendezésre váró tételek ismételt ellenőrzésére, hogy a jelenlegi adózási adatok, valamint a befizetés tétel egyéb adatai (számlaszám, közlemény) alapján lehetséges-e beazonosítani a befizetőt. Például a számlakivonat rögzítésekor még nem volt információ az adózóról, de időközben rögzítés történt az adózási törzsben, mely alapján már beazonosítható lehet tétel.

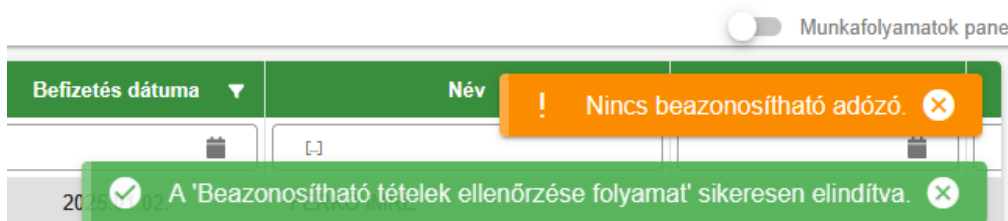
ASPAdó > Pénzügyek > Számlakivonat > Független tételek - Rendezésre váró tételek

Műveletek	Számlatípus kód	Javasolt mutató	Kivonat sorszáma	Évszám	Befizetés dátuma
2 Telekadó		=			
2 Telekadó			0003	2025	2025.01.02.
2 Telekadó			0003	2025	2025.01.02.
2 Telekadó			0003	2025	2025.01.02.
2 Telekadó			0003	2025	2025.01.02.
2 Telekadó			0003	2025	2025.01.02.

A folyamat indulása előtt még egy figyelemre méltó üzenet jelenik meg, mely szerint a folyamat a táblázatban szereplő tételekre fog lefutni, majd jóváhagyást követően a háttérben elindul az ellenőrzés.



Az ellenőrzés indítását, és befejezését üzenet jelzi.

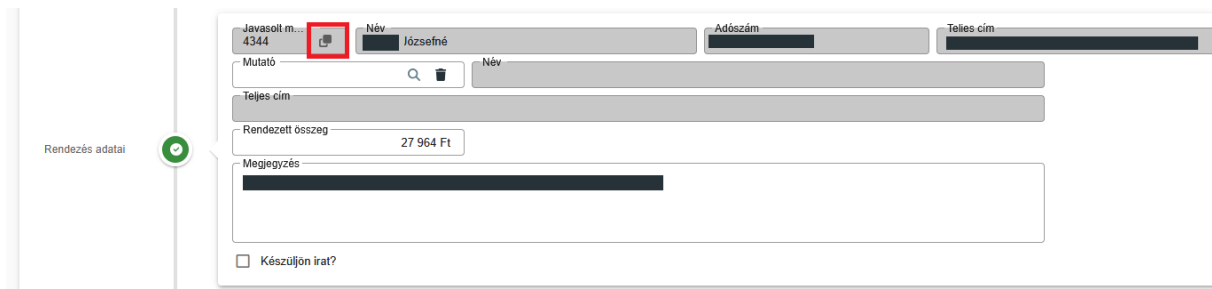


Üzenet jelzi amennyiben nincs beazonosítható tétel a táblázatban.

Amennyiben volt beazonosítható tétel, úgy az ellenőrizhető a táblázat „*Javasolt mutató*” oszlopában:

Műveletek	Számlatípus kód	Javasolt mutató	Kivonat sorszáma	Évszám	Befizetés dátuma
	2 Telekadó		0003	=	
	2 Telekadó	33396	0003	2025	2025.01.02.
	2 Telekadó	33394	0003	2025	2025.01.02.
	2 Telekadó	33390	0003	2025	2025.01.02.
	2 Telekadó	33363	0003	2025	2025.01.02.
	2 Telekadó	33329	0003	2025	2024.08.01.
	2 Telekadó	17074	0003	2025	2025.01.02.
	2 Telekadó	4344	0003	2025	2025.01.02.
	2 Telekadó		0003	2025	2025.01.02.
	2 Telekadó		0003	2025	2025.01.02.
	2 Telekadó		0003	2025	2025.01.02.

A tétel rendezése funkció kiegészítésre került a javasolt mutató megjelenítésével, és a „*javasolt mutató beemelése*” ikonnal beemelhető a mutató, a tétel adózóra rendezéséhez.



Amennyiben egy korábbi ellenőrzési folyamat kapcsán már beírásra került a javasolt mutató, de a beazonosítás feltételei már nem állnak fent (pl. a számlaszám törlésre került az adózó törzsadatiból), akkor egy új Beazonosítható tételek ellenőrzése folyamat futtatását követően, a javasolt mutató üres állapotra áll vissza.

12. Excel export funkció biztosítása további táblázatokban

Azoknál a munkafolyamatoknál, ahol felhasználó által a pénzügyi adatok lekérdezése, egyeztetése más analitikákkal szükségesé válik, lehetőség van az adattáblákból táblázatos formában kinyerni az adatokat, az Excel fájl exportálás funkcióval.

- Adatkapcsolatok/NAV kapcsolatok/Adóvisszatartási jog gyakorlása – az alap tábla, mely a leválogatásokat tartalmazza, továbbá a szerkesztéssel megnyitható analitikát (adózókat) tartalmazó tábla
- Pénzügyek/Számlakivonat/Devizás fizetések adattábla
- Adatkapcsolatok/Pénzforgalom/Postai rögzítés gyűjtőbe másolása adattábla
- Adatkapcsolatok/Pénzforgalom/Számlakivonat gyűjtőbe másolása adattábla
- Pénzügyek/Végrehajtás/Végrehajtási eljárás – Hátralékos adózók Hátralékosok (számlánként) adatfűl

13. Kivetéses adók megállapodás adatainak megjelenítése iratsablon listamezőben

Megállapodással benyújtott kivetéses adók (építmény-, telek-, magánszemély kommunális adó) esetében lehetőség van az adatbejelentésen szereplő megállapodás adatokat iratsablonba beemelni listamező segítségével.

- A 31, 32, 33-s iratcsoportnál új listamező érhető el Adóalany lista néven:

pl.: 33-s iratcsoportnál

Iratsablon azonosító: 9 - Magánszemély kommunális adó előírása megállapodás alapján

{MaganKommBevallas.BevallasMegallapodas.MegallapodasAdoalanyLista}



- A listaelem szerkesztésekor megállapodás adatmezőket szükséges kikeresni és beemelni a kiválasztott adatmezőkhöz:

A listamezőben lehetőség van megjeleníteni az alábbi megállapodásban szereplő megbízási adóalany adatokat:

- neve
- adóazonosító jele
- adószáma
- anyja neve
- születési helye
- születési ideje
- minősége
- tulajdoni (jogosultsági) hányad
- címe

Listamező megjelenítése

Megjelenítés típusa
Táblázat

Aktuális formátum
MaganKommBevallas.BevallasMegallapodas.MegallapodasAdoalanyLista

+
-

A listamezőnél elérhető adatmezők

Adóalany lista Adóalany lista

- Adóazonosító jele
- Adószáma
- Anyja születési családi és utóneve
- Dátum
- Helység
- ideje

Egyéb adatmező hozzáadása +

Kiválasztott adatmezők

- Neve
- Adóazonosító jele
- Adószáma
- Anyja születési családi és utóneve
- Születési helye
- ideje
- Minősége

Megjelenés a dokumentumban:

Neve	Adóazonosító jele	Adószáma	Anyja születési családi és utóneve	Születési helye	ideje	Minősége	Tulajdoni (jogosultsági) hányad (%)
teszt adat	teszt adat	teszt adat	teszt adat	teszt adat	2025.03.03.	123456	teszt adat

1., Megjelenés típusaként táblázat formátumban jelenik meg a listamező az iratban

Neve	Adóazonosító jele	Anyja születési családi és utóneve	Születési helye	Születési ideje	Minősége	Tulajdoni (jogosultsági) hányad (%)	Teljes cím
------	-------------------	------------------------------------	-----------------	-----------------	----------	-------------------------------------	------------

2., Formázott szöveg megjelenés típus esetén lista formátumban jelenik meg a listamező az iratban:

Listamező megjelenítése

Megjelenítés típusa: Formázott szöveg

Aktuális formátum: MaganKommBevallas.BevallasMegallapodas.MegallapodasAdoalanyLista3

A listamezőnél elérhető adatmezők:

- Helység
- ideje
- Minősége
- Neve
- Születési helye
- Tulajdoni (jogosultsági) hányad (%)
- Székhely/lakóhelye

Kiválasztott adatmezők:

- () (adóazonosító jele)
- Adóazonosító jele
- Adószám
- Adószáma
- Születési helye
- Születési helye
- Születési ideje

Megjelenés a dokumentumban:

Neve mint megbízó tulajdonostárs (minősége: Minosege, tulajdoni (jogosultsági) hányad: VagyoniJogHanyad) (adóazonosító jele: AdoazonositoJel, adószám: Adoszam, születési helye: SzuletesiHelye, születési ideje: SzuletesiIdeje, anyja születési neve: AnyjaNeve, Cim.CimText sz. alatti lakóhely.

Az új listamező a saját sablonokba nem kerül be automatikusan, így javasolt az új listamező beemelése a saját sablonba.

14. Megállapodással benyújtott kivetéses adók megállapodás adatainak táblázatos megjelenítése

A megállapodással benyújtott kivetéses adók (épitmény-, telek-, magánszemély kommunális adó) adatbejelentéseinek szereplő megállapodás adatok megjelenítése egy külön táblában adónemenként elkülönítve.

Az Adók főmenü adott kivetéses adónem tábla bal oldali Egyéb blokkjában a **Megállapodások** funkcióra kattintva lehetőség van a megállapodással érintett tulajdonostársak adatait megjeleníteni.

ASP Adók > Adók > Kommunális jellegű helyi adók > Magánszemély kommunális adók - Megállapodások

Adóalany...	Adónem megnevezés	Adóalany mutató	Ingatlan...	Ingatlan he...	Adatbejelentő minősége	Adatbejelentő...	Megállapodás adóalany...	Megállapodás adó...	Dátum
33	Magánszemély kommunális adója	10620	257296	10881	Tulajdonos	16,67 %	1 Tulajdonos	16,67 %	2024.03.07.
33	Magánszemély kommunális adója	10620	257296	10881	Tulajdonos	16,67 %	1 Tulajdonos	16,67 %	2024.03.11.
33	Magánszemély kommunális adója	10620	257296	10881	Tulajdonos	16,67 %	1 Tulajdonos	16,67 %	2024.04.11.
33	Magánszemély kommunális adója	10620	257296	10881	Tulajdonos	16,67 %	1 Tulajdonos	16,67 %	2024.05.12.
33	Magánszemély kommunális adója	10620	257296	10881	Tulajdonos	16,67 %	1 Tulajdonos	16,67 %	2024.06.29.
33	Magánszemély kommunális adója	5290	257296	13873	Tulajdonos	20,04 %	1 Tulajdonos	79,96 %	2024.06.26.
33	Magánszemély kommunális adója	10907	256923	3906	Tulajdonos, Vagyon értékű jog jog...	30,00 %	1 Tulajdonos	50,00 %	2024.10.07.
33	Magánszemély kommunális adója	10907	256923	3906	Tulajdonos, Vagyon értékű jog jog...	30,00 %	2 Vagyon értékű jog jogosítottja	20,00 %	2025.01.15.
33	Magánszemély kommunális adója	4774	258235	2362	Tulajdonos	50,00 %	1 Tulajdonos	50,00 %	2024.10.03.
33	Magánszemély kommunális adója	10892	259020	3753	Tulajdonos	50,00 %	1 Tulajdonos	50,00 %	2024.06.21.
33	Magánszemély kommunális adója	10899	257099	37504	Tulajdonos	50,00 %	1 Tulajdonos	50,00 %	2024.07.26.

A megállapodás adatokat tartalmazó táblázatban megjelenő információk, az adatbejelentésben feltüntetett megbízott adatbejelentő adóalany és a megállapodásban felsorolt megbízó adóalany(ok) összevezetett adatait tartalmazzák a vonatkozó kivetéses adónemen adóztatott ugyanazon adótárgy kapcsán.

Az összefogó információs táblázat ugyanazon ingatlan esetében jeleníti meg az eredeti megbízó adóalany(ok) és a helyébe lépő megbízott adóalany összevezetett megállapodás adatait. Adott adónemen adóztatott ingatlan esetében ugyanazon megbízott tulajdonoshoz több Megbízó tulajdonostárs is tartozhat, melyek adatai külön-külön tételsort képez. Az adatbejelentő megbízott annyiszor szerepel a táblában, ahány megbízó tulajdonostárs felruházta adóalanyisággal.

A táblázatban megjelenített oszlopadatok rendezhetők, szűrhetők a kereséshez és a leszűrt, rendezett táblázat minden oszlopadata excelbe exportálható és letölthető, melyben a rész tulajdoni hányadok ellenőrizhetők.

15. Kivetéses adónemeknél feldolgozás állapotának módosítása

A kivetéses adónemekben (építmény-, telek-, magánszemély kommunális adó) a 2 | Rögzítés folyamatban állapotkodú adatbejelentések lezárására van lehetőség, a műveletek oszlopból az „Adóhatósági lezárás” ikonra kattintással, amely után a tétel állapota 17 | Ügyintéző által lezárt és a feldolgozás jogcíme AH_L | Adóhatósági lezárás lesz.

Azokra a 2 | Rögzítés folyamatban állapotkodú adatbejelentésekre lehetséges az új ikonnal az állapot módosítása, amelyekre vonatkozóan a törlés már nem lehetséges.

Az „Adóhatósági lezárás” alkalmazásakor egy megerősítő kérdés jelenik meg „A rögzítés folyamatban állapot lezárása nem vonható vissza! Biztosan folytatja?”, Igen válasz után az állapotkod visszaállítására nincs lehetőség. Ezek a feldolgozási jogcímű adatbejelentések nem szerepelnek a nyitó kivetés tételei között, valamint az adózás adatok között.

16. Adóazonosító megjelenítése a csekken

Az adóigazgatási eljárás részletszabályairól szóló 465/2017. (XII. 28.) Korm. rendelet 20. § (2) bekezdése alapján lehetőség van a csekknyomtatás során az adóazonosító szám megjelenítésére a csekk közlemény és befizető-azonosító rovatában:

Csekknyomtatás beállításai ✕

Elérhető profilok
1 [Normál csekknyomat] ▼

Profil neve
1

Bal margó Felső margó Csekk/oldal

Nyomtatás iránya
 Álló
 Fekvő

PROFIL TÖRLÉSE

Csekk típusa
Normál csekknyomat ▼ Alapértelmezett

Papírméret
A4 méret ▼ Szélesség Magasság

Tartalmi beállítások

- Név és cím nyomtatása
- Összeg nyomtatása
- Csekkazonosító nyomtatása
- Mutató nyomtatása
- Fizetési határidő nyomtatása
- Számlaszám és számlanév nyomtatása
- Egyéb információ nyomtatása (helyrajzi szám, rendszám)
- Adóazonosító szám

Ha az Adóazonosító szám bejelölésre kerül, akkor magánszemély típusú adózóknál az adóazonosító jel, egyéni vállalkozó típusú adózóknál az adószám jelenik meg a csekken.

45000

45000

Azonosító:4332

Negyvenötezer

Negyvenötezer

2025.03.17.

8410535629

TELENET

A:4332
2025.03.17.
8410535629 540000004332018

Tekintettel arra, hogy a csekken korlátozott hely áll rendelkezésre, a Mutató, a Fizetési határidő, az Egyéb információ és az Adóazonosító szám közül legfeljebb három választható ki a nyomtatás során:

Bal margó 10 mm Felső margó 10 mm Csekk/oldal 3 db Papírméret Egyéni mé Szélesség 210 mm Me

A Mutató, a Fizetési határidő, az Egyéb információ és az Adóazonosító szám beállítás közül csak 3 lehet kijelölt!

Nyomtatás iránya

- Álló
 Fekvő

Tartalmi beállítások

- Név és cím nyomtatása
- Összeg nyomtatása
- Csekkazonosító nyomtatása
- Mutató nyomtatása
- Fizetési határidő nyomtatása
- Számlaszám és számlanév nyomtatása
- Egyéb információ nyomtatása (helyrajzi szám, rendszám)
- Adóazonosító szám

47.1.6 módosítások

1. Adóvisszatartási jog gyakorlása funkcióban történt módosítás

A NAV export (XML) állományba mutató és számlaszám kódok szerint rendezve kerülnek be az adatok. Letöltésekor az xml azonnal megképződik és letöltődik, és közben elindul háttérben futó folyamatként a végrehajtási eljárások létrehozása. Ennek le kell futnia, hogy a végrehajtás táblában már szerepeljen minden létrehozandó végrehajtási cselekmény. Ez utóbbi folyamat állapota ellenőrizhető a „Környezet/Adóhatóság/Folyamatok - Mind mutatása” táblában.

2. Behajthatatlan tételekkel kapcsolatos új kimutatás

Kimutatások, listák >Adatellenőrzések menüben elkészíthető tábla bővítésre került két új kimutatással.

A behajthatatlannak jelölt - ideiglenesen eredménytelen végrehajtással érintett - tételek minősítését önkormányzatnak az Avt 20. § (2) és (3) bekezdései alapján évente szükséges felülvizsgálni.

Ehhez a programban a következő adatok vizsgálata szükséges:

- a behajthatatlan minősítés jogszerű-e BHJ jelölést követően az adózó bármelyik számlájára érkezett-e befizetés,
- a behajthatatlannak minősítést követően esedékessé vált-e újabb tartozás (van-e olyan esedékes előíró tétele, amely nem kapott BHJ jelölést).

Adatellenőrzések 6. munkalapja a „Behajthatatlanság felülvizsgálata befizetés miatt”

	Ellenőrzés	Hiba leírása	Ellenőrzött adattábla 1	Ellenőrzött adattábla 2
6.	Behajthatatlanság felülvizsgálata befizetés miatt	Befizetés érkezett BHJ-s tétellel rendelkező adózó számlájára	Pénzügyek > Könyvelési tételek	Pénzügyek > Számlakivonat > Befizetések

A 6. munkalap azokat a befizetéseket tartalmazza, amelyek olyan adózó számlájára érkeztek, ahol az adózó tételei korábban BHJ jelölést kaptak. A kimutatás alapján felülvizsgálható, hogy a behajthatatlan minősítést fenn kell -e tartani. A kimutatás a következő adatokat tartalmazza:

- Adónem:
- Befizetés dátuma:
- Mutató:
- Befizetés összege:

A 7.-es munkalap a „Behajthatatlanság felülvizsgálata időközben esedékessé vált tartozás miatt”

	Ellenőrzés	Hiba leírása	Ellenőrzött adattábla 1	Ellenőrzött adattábla 2
7.	Behajthatatlanság felülvizsgálata	Adózó előíró tétele a behajthatatlanság jelölése után vált	Pénzügyek > Könyvelési tételek	

	időközben esedékessé vált tartozás miatt	esedékessé (még nincs BHJ jelölése)		
--	--	-------------------------------------	--	--

A 7. munkalap azokat az előíró könyvelési tételeket tartalmazza, amelyek az adózó számláján időközben esedékessé váltak a BHJ jelölést követő időszakban. Ha ezek a tételek is behajthatatlannak minősítendőek, akkor az érintett adózó egyetlen könyvelési tételének BHJ jelölésével az összes már esedékes könyvelési tétel minősítése BHJ-ra módosul. A kimutatás a következő adatokat tartalmazza:

- Adónem:
- Esedékesség dátuma:
- Mutató:
- Összeg:

47.1.5 módosítások

1. Adóköteles tevékenységek – kézi szerkesztés bővítés

- a) Lehetőség van AK_OK | Adóköteles tevékenység (őstermelői) megkezdése bejegyzés kézi rögzítésére az adózói törzsben, ha az adózó típusa nem Vállalkozó, és
- az adózónak nincs rögzítve adóköteles tevékenysége, vagy
 - az adózónak van rögzítve adóköteles tevékenysége, de az AK_OK bejegyzés változás dátuma nem későbbi, mint a törzsben szereplő utolsó adóköteles tevékenység változás dátuma.

AK_OK kézi rögzítése során az adózási mód csak B | Helyi lehet.

- b) Annak érdekében, hogy az adóköteles tevékenységeknél a jogutóddal megszűnés információ pótolható legyen, Vállalkozó típusú adózók esetében az Adózói törzs szerkesztése során lehetőség van az AK_M_5 | Adókötelezettség végleges megszűnése változás jogcímet manuálisan módosítani AK_M_7 | Jogutóddal megszűnt jogcímre.

- c) Előfordulhat, hogy pl. többszöri hiánypótlás miatt későn beadott sávós adózás választását tartalmazó bevallás feldolgozásakor már nincs lehetőség sávós előleg megadására. Emiatt üres előleg blokkal kerül mentésre a bevallás, és az adózó a Nem meghatározható sávba kerül. Ilyenkor a Sávós előlegek táblában az Előző évi sávós előleg oszlopban 0 Ft szerepel.

Annak érdekében, hogy ilyen esetekben az adózót utólag sávba lehessen sorolni, és szükség esetén sávós előleget lehessen neki generálni, lehetőség van adózó szerkesztése során a Nem meghatározható értékű sávot módosítani Első, Második, vagy Harmadik sávra, ha az adózó a Sávós előlegek táblában szerepel, ott a Sáv értéke Nem meghatározható, és az Előző évi sávós előleg oszlopban 0 Ft szerepel.

Fontos, hogy a sáv kézi módosításának a korábbi sávós adózásokra nincs hatása.

2. 25HIPAK úrlap kezelése

Elérhető a programban a 2025 évi HIPA úrlap verzió, ami alkalmas a 25HIPAK állományok kezelésére. A 24HIPAK úrlaphoz képest változás, hogy az M-KÖT lapra egy új jelölő került a különleges gazdasági övezetek (KGÖ) megszűnésének kezelése érdekében:

Önkormányzat neve Teszt M Polgármesteri Hivatal	
Önkormányzat adószáma	<input type="checkbox"/> Székhelyem, telephelyem 2024. december 31-én Különleges Gazdasági Övezetbe tartozott

A NAV tájékoztatása alapján a nyomtatvány korábbi működéskének kiegészítését a Magyarország 2025. évi központi költségvetésének megalapozásáról szóló 2024. évi LXXIV. törvény (a továbbiakban: 2024. évi LXXIV. törvény) 65. A különleges gazdasági övezet jogintézményének megszüntetése fejezet 245. § 2. pontja indokolja:

245. § „A 242. § alapján megszűnt különleges gazdasági övezet területén 2025. január 1. napjával

1. a települési önkormányzat gyakorolja az illetékességi területén a települési önkormányzat feladat- és hatásköreit, továbbá a települési önkormányzat polgármestere, illetve jegyzője látja el a települési önkormányzat polgármesterének, illetve jegyzőjének jogszabályban meghatározott államigazgatási feladat- és hatásköreit,

2. a települési önkormányzat gyakorolja a települési önkormányzati rendeletalkotási jogkört a közigazgatási területén, azzal, hogy **a Kormánynek és a vármegye vármegyei önkormányzatának a KGÖ tv. felhatalmazása alapján megalkotott rendeletét mindaddig alkalmazni kell, amíg a települési önkormányzat a közigazgatási területére vonatkozóan nem állapít meg az adott tárgykörre vonatkozóan új szabályokat.**

A jelölő csak azoknál az önkormányzatoknál aktív, amelyek a különleges gazdasági övezetek megszűnésével ténylegesen érintettek (azaz amelyekhez visszakerülnek adóügyi székhelyek, telephelyek):

- Göd Város Önkormányzata
- Mosonmagyaróvár Város Önkormányzata
- Iváncsa Községi Önkormányzat
- Rácalmás Város Önkormányzata
- Paks Város Önkormányzata

Ha a jelölő bepipálásra került, akkor a 11. Az önkormányzati rendelet szerinti adómérték (%) kézzel kitölthetővé válik.

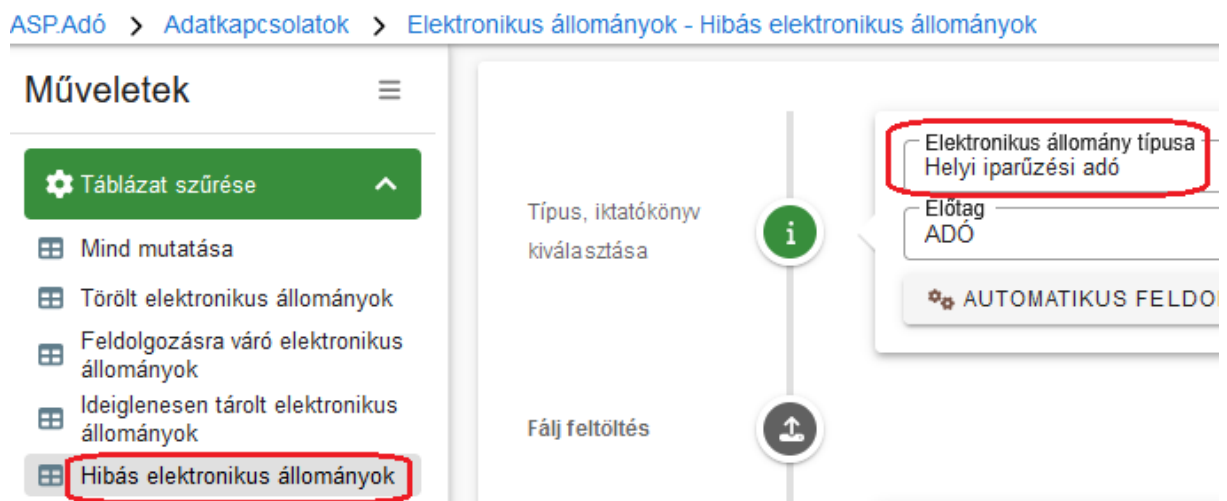
A fejlesztés előtt beérkezett 25HIPAK bevallások kezelése:

A 2025. január 14-én közzétett rendszerüzenetben jelzésre került, hogy a 2025 évi úrlap fejlesztés elkészültéig a 25HIPAK úrlapok a betöltés során Hibás státuszt kaptak a következő hibaüzenettel: „Nem található megfelelő nyomtatvány azonosító vagy rossz XML lett betöltve!”.

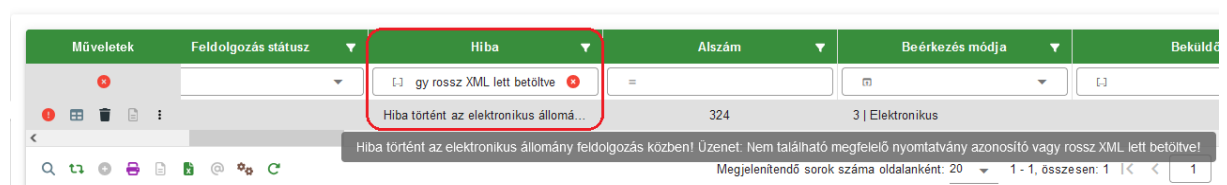
Az ilyen hiba miatt Hibás státuszú állományok utólagos csoportos feldolgozására az alábbiak szerint van lehetőség:

1. Az Elektronikus állományok menüpontban a Helyi iparűzési adó típus kiválasztása után a Hibás elektronikus állományok táblába kell belépni:

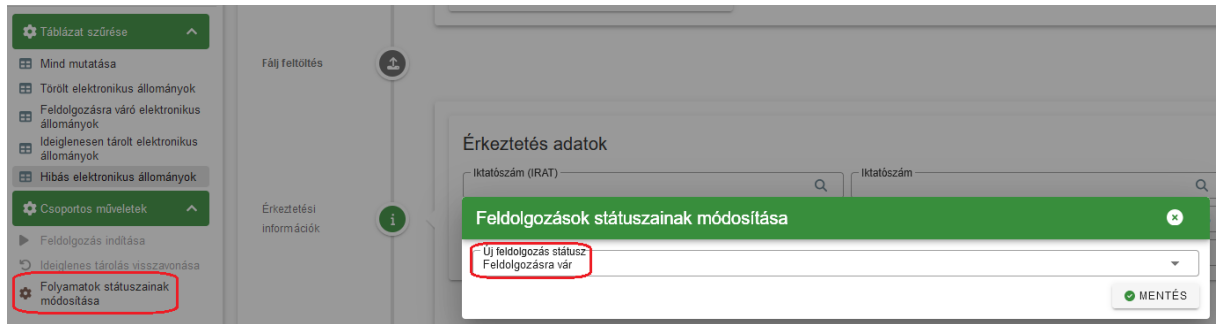
ASP.Adó > Adatkapcsolatok > Elektronikus állományok - Hibás elektronikus állományok



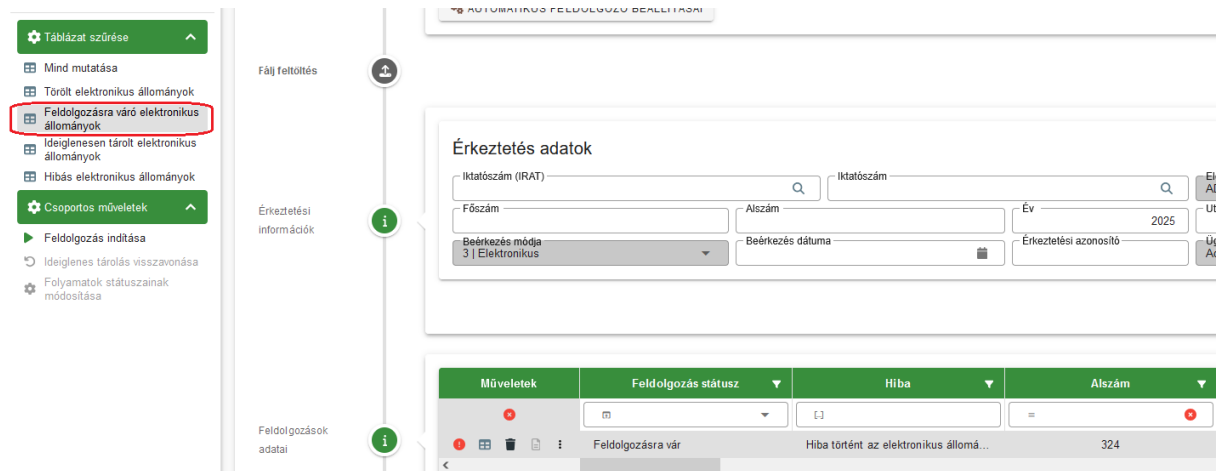
2. A Feldolgozás adatai blokkban megjelenő tábla Hiba oszlopát le kell szűrni a Nem található megfelelő nyomtatvány azonosító vagy rossz XML lett betöltve szövegre:



3. A bal oldali Csoportos műveletek/Folyamatok státuszainak módosítása funkcióval a táblában szereplő tételek státuszát át kell állítani Feldolgozásra vár-ra:

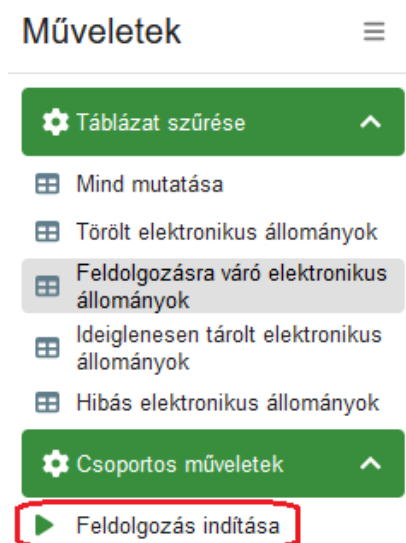


4. A státusz módosítás folyamat futása után az állományok átkerülnek a Feldolgozásra váró elektronikus állományok táblába:



A táblában lehetőség van a 2. pontban leírtak szerint hibaüzenetre szűrni, ha nem csak az ilyen hibával rendelkező tételek szerepelnek benne.

5. A Feldolgozásra váró elektronikus állományok táblába bal oldali menüjében a Feldolgozás indítása műveletre kattintva elindítható a táblában szereplő újbóli feldolgozása:



3. HIPAK adómérték validáció

A HIPAK bevallások feldolgozása során új ellenőrzés került bevezetésre: ha a HIPAK XML állományból beemelt adómérték eltér a programban tárolt érvényes adómértéktől, akkor validációs hiba jelenik meg: „Az M-KÖT lap 11. sorában szereplő adómérték eltér a programban beállított mértéktől. Az adatok ellenőrzése szükséges!”. Ez a hiba feloldható a Külön elbírálás bejelölésével.

4. Bejelentkezés validáció bővítés

OHP-n keresztül beérkező, vagy kézi feldolgozással rögzített bejelentkezés, változás bejelentés űrlapok esetében az alábbi ellenőrzések kerültek bevezetésre:

- Ha a Bejelentés jellege Adóköteles tevékenység megkezdése, és az Adóalany székhelye, lakóhelye, külföldi vállalkozás fióktelepe blokkban, vagy Az adózó telephelyei blokkban sincs olyan irányítószám, ami a *Környezet/Adóhatóság/Adóhatóság adatai, általános adatok* menüpont Önkormányzathoz tartozó irányítószámok blokkjában szerepel, akkor validációs hiba jelenik meg: „Az űrlapon szereplő adatok alapján az adózónak sem székhelye, sem telephelye nincs az önkormányzat területén!”.
A hiba feloldható a Külön elbírálás bejelölésével.
- Ha az Adóköteles tevékenység megszűnésének jogcíme Székhelyáthelyezés, vagy Telephelyzárás, és az Adóalany székhelye, lakóhelye, külföldi vállalkozás fióktelepe blokkban, vagy Az adózó telephelyei blokkban van olyan irányítószám, ami a *Környezet/Adóhatóság/Adóhatóság adatai, általános adatok* menüpont Önkormányzathoz tartozó irányítószámok blokkjában szerepel, akkor validációs hiba jelenik meg: „Az űrlapon szereplő adatok alapján adózónak van az önkormányzat területén székhelye, vagy telephelye!”.
A hiba feloldható a Külön elbírálás bejelölésével.

47.1.4 módosítások

1. Végrehajtási eljárások (számlánként) - "Intézkedés dátuma" oszlop

A Pénzügyek - Végrehajtás - Végrehajtási eljárás - Végrehajtási eljárások (számlánként) táblázat oszlopai kibővítésre kerültek az intézkedés dátumával.

Végrehajtás > Végrehajtási eljárás - Végrehajtási eljárások (számlánként)

Műveletek	Mutató	Kötegzonosító	Intézkedés dátuma	Cselekmény típus
	=	=		[]
	22	612	2024.09.27.	felhívás
	22	612	2024.09.27.	felhívás
	123	615	2024.11.14.	felhívás
	145	434	2024.01.15.	költségvetési támogatás/adó túlfizeté...

2. Kivetéses adóztatás - átemelt adóztatás adatok körének bővítése

A helyi kivetéses adónemek adóztatás felületén több év adóztatása esetén az adott évre vonatkozóan rögzített kedvezmény/mentesség előző vagy későbbi évekre történő átemelésekor az adómérték is átemelésre kerül.

3. Végrehajtás - Nyilvántartásba vételi díj

Végrehajtási cselekmény rögzítésekor, az 1991. évi XLIX. törvény (Csódtv.) 46. § (7).ban foglaltaknak megfelelően, **Hitelezői igénybejelentés (56) intézkedés típus** választása esetén, a **Nyilvántartási díj** automatikusan kitöltött **alaprértéke** a köztartozás összeg 1 százaléka, de minimum 20.000 Ft, maximum 400.000 Ft.

2. Intézkedés
56 | Hitelezői igénybejelentés

4. Végrehajtás rögzítés dátum
2025.01.28

6. Köztartozás összeg
1 000 000 Ft

8. Költségmentes

9. Végrehajtási költségek

Végrehajtási költségátalány 0 Ft

Készkiadás megelőlegezett 0 Ft

Végrehajtási költségminimum 0 Ft

Készkiadás megelőlegezés nélkül 0 Ft

Iratkészítés

További, 2. irat készítése

5. Intézkedés dátum

7. Késedelmi pótlék összeg
10 000 Ft

Nyilvántartásba vételi díj 20 000 Ft

Vagyonkutatási költségátalány 5 000 Ft

4. Adózó képviselő azonosító (ID) megjelenítések

Az adózói törzsadat Képviselők fülére bekerült egy IP_ID_Képviselő oszlop, mely az adott képviselő partnerhez tartozó irat partner id-t, valamint egy IP_ID_Szervezet oszlop, mely az adott képviselő szervezethez tartozó irat partner id-t jeleníti meg.

FŐADATOK	CÍMEK	BANKI INFORMÁCIÓK	TEVÉKENYSÉGEK	KÉPVISELŐK	ADÓKÖTELES TEVÉKENYSÉGEK	JOGELŐD/JOGUTÓD	TULAJDONOSOK	EGYÉB ADATOK																											
Mutató	5378																																		
Navigációk	MEGSZÜNT KÉPVISELETI JOGVISZONYOK KÉPVISELETTEL RENDELKEZŐ ADÓZÓK																																		
Képviselek	<table border="1"> <thead> <tr> <th>Művelet</th> <th>#</th> <th>Képviselő neve</th> <th>IP_ID_Képviselő</th> <th>Képviselő a...</th> <th>Adószáma</th> <th>Képviselő szervezet neve</th> <th>IP_ID_Szervezet</th> <th>Ké...</th> </tr> </thead> <tbody> <tr> <td></td> <td>1</td> <td>Kincstárás Géza Tamás</td> <td>11351</td> <td>8351575097</td> <td></td> <td>Testzt Kft</td> <td>10607</td> <td>15 Képv...</td> </tr> <tr> <td></td> <td>2</td> <td>Képr Gábor</td> <td>11353</td> <td>848681004</td> <td></td> <td></td> <td></td> <td>7 Kányel...</td> </tr> </tbody> </table>								Művelet	#	Képviselő neve	IP_ID_Képviselő	Képviselő a...	Adószáma	Képviselő szervezet neve	IP_ID_Szervezet	Ké...		1	Kincstárás Géza Tamás	11351	8351575097		Testzt Kft	10607	15 Képv...		2	Képr Gábor	11353	848681004				7 Kányel...
Művelet	#	Képviselő neve	IP_ID_Képviselő	Képviselő a...	Adószáma	Képviselő szervezet neve	IP_ID_Szervezet	Ké...																											
	1	Kincstárás Géza Tamás	11351	8351575097		Testzt Kft	10607	15 Képv...																											
	2	Képr Gábor	11353	848681004				7 Kányel...																											

Ezen id adatok az adott képviseletet szerkesztésre megnyitva is megjelenítésre kerülnek:

Művelet	#	Képviselő neve	IP_ID_Képviselő	Képviselő a...	Adószáma	Képviselő szervezet neve	IP_ID_Szervezet	Ké...
	1	Kincstárás Géza Tamás	11351	8351575097		Testzt Kft	10607	15 Képv...

Képviselő neve: Kincstárás Géza Tamás Elsődleges címzett

Képviselő adóazonosító jele: 8351575097 Adószáma: Kullói adóazonosítója:

Képviselő címe: 4600 Kiszvárd, Tompos úti lakótelep 5.

Képviselő szervezet nevében jár el

Képviselő szervezet neve: Testzt Kft IP_ID_Szervezet: 10607

Képviselő szervezet adószáma: 11103509207

Képviselő szervezet címe: 2481 Velence, Mészlyei út 2. 1 ép.

Képviselő származási helye: 2 | Egyéb bejelentés, adat

Képviselő típusa: 5 | Önálló Képviselő jogcíme: 15 | Képviseleti joggal rendelkező személy

Képviselő jogköre: Meghatalmazás módja:

47.1.3 módosítások

1. Adóköteles tevékenység kezelés, megjelenítés módosítás

Az adózási törzsben egy folyamatban lévő javítás elkészültéig átmenetileg nem szerkeszthető azoknak az adóköteles tevékenység bejegyzéseknek a változás dátuma, amelyeket bizonylat (NAV2, bejelentkezés, bevallás) hozott létre.

Nem szerkeszthető a továbbiakban azoknak az AK_SZK tevékenységeknek a változás dátuma, amelyek automatikusan kerülnek létrehozásra, amikor a szünetelés meghaladja a 180 napot.

Megoldásra került, hogy a napi és egyeztető adószámla kivonatokon az Adóköteles tevékenységek blokkban csak az adózási törzsben is megjelenített adóköteles tevékenységek látszódnak.

2. Ajtó mezőhossz növelése 10 karakterre

A címeznél az Ajtó mezőben megadható maximális karakterszám növelésre került 4-ről 10 karakterre.

3. Ellenőrző lista bővítés

Ellenőrzés:

Utalás analitikák ellenőrzése során tapasztaltunk olyan hibát, hogy a ténylegesen teljesített túlfizetés rendezések az adózó folyószámláján nem jelentek meg, vagy hibás összeggel szerepeltek.

Az utalásanalitikák alapján létrehozott könyvelési és befizetés rendező tételek összegét a rendezett utalás analitikák összegével összehasonlítva eltérést tapasztaltunk. Az összesítő ellenőrzésre, adózónként, és adónemenként mutatja ki az esetleges eltérések összegét.

Ellenőrző lista munkalap / Adattábla hibák blokk adatai

Ellenőrzés : Rendezett utalásanalitika tételek összegének egyeztetése a rendező tételek (befizetés/könyvelés) összegével

Hiba leírása: Az utalásanalitikában rendezett tételekhez képest könyvelés/befizetés összege eltér

Ellenőrzött adattábla 1: Pénzügyek > Számlakivonat > Befizetések

Ellenőrzött adattábla 2: Pénzügyek > Számlakivonat > Utalás analitika

Adattábla hibák munkalap - Részletező adatok

Adószámla:

Utalás analitika tételek összege:

Befizetések összege:

Könyvelési tételek összege:

Rendező tételek együtt:

Eltérés (Utalás analitika-Rendező tételek):

Adószámla: számlatípus kód megnevezéssel

Utalás analitika tételek összege:

Utalás analitika táblában az adott számlatípus kódhoz tartozó Adóévben rendezett tétel összege

- R | Rendezett, analitikából kivezetett állapotú
- Teljesítés dátuma Adóév 01.01 és 12.31 közé esik

Befizetések összege:

Befizetés táblában az adott számlatípus kódhoz tartozó Adóévben rögzített rendező tételek abszolút értéke

- VA | Visszafizetés adózónak vagy AM | Befizetés áthelyezése másik számlára vagy AT | Hatósági átvezetés másik számlára vagy AH | Túlfizetés utalása másik hatóságnak származási hely kóddal szereplő
- Adóévvel megegyező Évszámú tételek
- abszolút összege (Könyvelt összeg)

Könyvelési tételek összege:

Könyvelési tételek táblában az adott számlatípus kódhoz tartozó rendező tételek Könyvelt összege

- SZA | Túltörles számlák közötti átvezetés, VIF | Túltörles visszafizetés vagy SZH | Túlfizetés utalása másik hatóságnak vagy SZV | Hatósági átvezetés másik számlára változáskóddal szereplő
- Adóévvel megegyező Évszámú tételek
- Könyvelt összege

Rendező tételek együtt:

Az adott számlatípushoz tartozó Befizetések és Könyvelési tételek összege.

Eltérés (Utalás analitika-Rendező tételek)

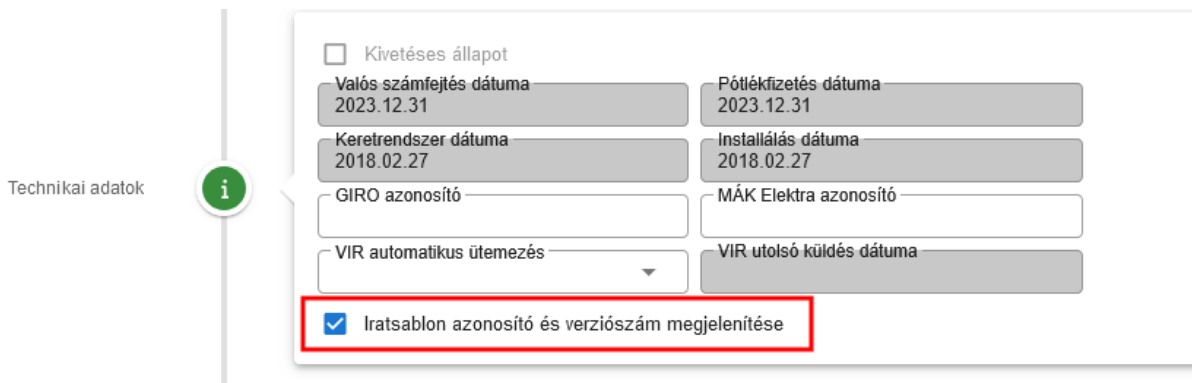
Utalás analitika tételek és a Rendező tételek különbsége.

A kimutatásban csak azon adózók adatai jelennek meg, ahol eltérés mutatkozik.

4. Iratsablon azonosító és verziószám megjelenítése

A Környezet/Adóhatóság/Adóhatóság adatai, általános adatok menüben a Technikai adatok blokkba bekerült egy Iratsablon azonosító és verziószám megjelenítése jelölő, melynek hatása a tenantban minden iratkészítési folyamatra vonatkozik.

A jelölő alapértelmezetten jelölt állapotban szerepel. A paraméter változtatása után 10 perccel érvényesül a hatása.



Technikai adatok

Kivetéses állapot

Valós számfejtés dátuma: 2023.12.31

Pótlékfizetés dátuma: 2023.12.31

Keretrendszer dátuma: 2018.02.27

Installálás dátuma: 2018.02.27

GIRO azonosító

MÁK Elektra azonosító

VIR automatikus ütemezés

VIR utolsó küldés dátuma

Iratsablon azonosító és verziószám megjelenítése

Ebben az esetben minden irat alján szerepel az azt létrehozó iratsablon azonosító és verziószáma. (Azonosan az eddigi működéssel.)

1

Iratsablon: 487 (v2)

Ha az esedékes adó összege az ezer forintot nem éri el, akkor azt az adózónak kizárólag akkor kell megfizetnie, amikor a meg nem fizetett és a jövőben esedékessé váló adó együttes összege az ezer forintot eléri.

Amennyiben a jelölő üres értékre van állítva, úgy az elkészített iratok alján nem fog szerepelni az iratsablon azonosító és verziószámra vonatkozó információ:

1

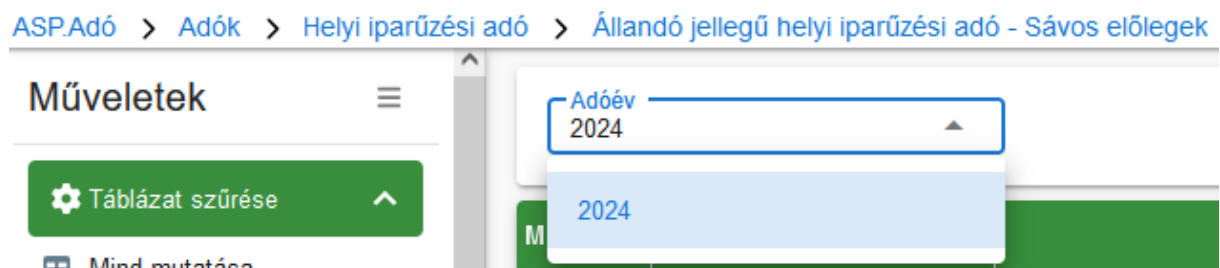
Ha az esedékes adó összege az ezer forintot nem éri el, akkor azt az adózónak kizárólag akkor kell megfizetnie, amikor a meg nem fizetett és a jövőben esedékessé váló adó együttes összege az ezer forintot eléri.

47.1 módosítások

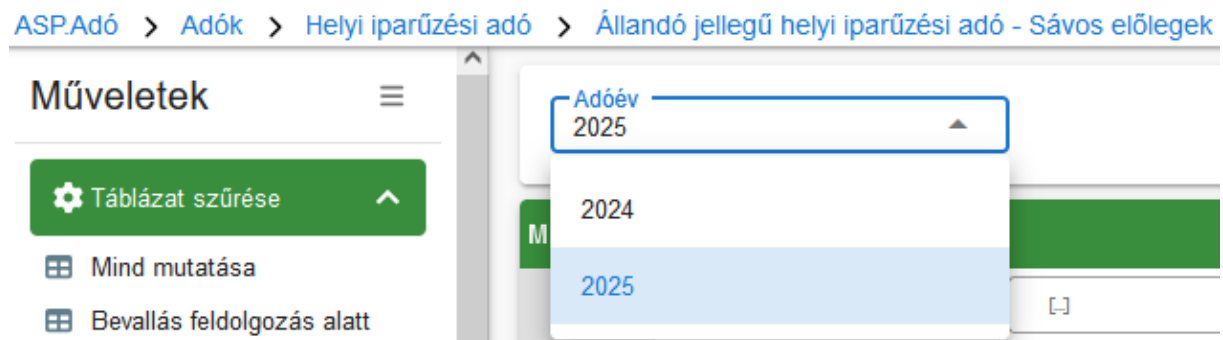
1. Sávós előlegek tábla fejlesztése

Az *Adók/Helyi iparüzési adó/Állandó jellegű iparüzési adó* menüpont *Sávós előlegek* táblája úgy került módosításra, hogy abban a 2024/2025 évváltást követően a 2025 évi előlegek előírása mellett lehetőség lesz a 2024 évi sávós előlegek visszamenőleges megképzésére, illetve visszavonására is. A 2025 évtől a folyó év mellett mindig lehetőség lesz a folyó évet megelőző évre sávós előleget generálni/visszavonni, így pl. 2026-ban 2025-re lehet majd visszamenőlegesen sávós előleget képezni/visszavonni. A módosítás következtében a tábla fölött egy legördülő listában lehet kiválasztani az adott évet (alapértelmezetten a folyó év jelenik meg):

Évváltás előtt:



Évváltás után:



A táblába a sávós adózási módú östermelői tevékenység kezdés (AK_OK) alapján is bekerülhetnek adózók.

A generálás csak azokra a tételekre fut le, ahol az adózónak nincs feldolgozva olyan HIPA bevallása, aminek a bevallott időszakába a megképzendő előleg fizetési határideje beleszne.

Ha a folyó évet megelőző évre történik visszamenőlegesen előleg generálás, akkor az így megképzett könyvelési tétel időszaka Folyó évi Törzs helyett Múlt évi lesz.

2. NAV2 cím kezelés módosítás

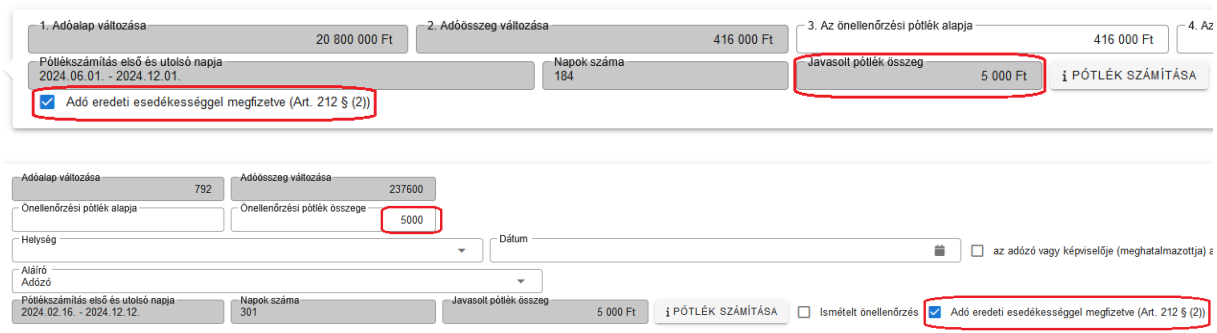
Ha NAV2 állományban olyan típusú lezárt (ERVZAR adattal rendelkező) cím érkezik, amelyen típusú nem lezárt cím az adózóhoz nincs rögzítve, akkor az a cím nem kerüljön átvételre az állományból a NAV bejelentkezés úrlapra.

Ha például egy adózónak csak lakhely és levelezési címe van a törzsben, és egy olyan NAV2 állomány kerül feldolgozásra, ami egy lezárt székhely címet tartalmaz, akkor ez a lezárt cím nem kerül átvételre. Így megakadályozható, hogy egy már nem érvényes cím módosítsa az adózóhoz rögzített érvényes cím adatokat.

3. Önellenőrzési pótlék számítás speciális esete (HIPA, IFA)

Az Art. 212. § (2) bekezdése szerint, ha az önellenőrzés pótlólagos adófizetési kötelezettséget nem eredményezett, mert az adózó adóját az eredeti esedékességkor vagy korábbi önellenőrzése során hiánytalanul megfizette, a fizetendő önellenőrzési pótlék összegét az általános szabályok szerinti mértékkel kell meghatározni, de az ötezer forintot meghaladó összeget nem kell bevallani és megfizetni.

Ennek kezelése érdekében az iparüzési adó és az idegenforgalmi adó bevallásokon az önellenőrzési pótlék számításánál lehetőség van jelölni, hogy azt az Art. 212. § (2) figyelembevételével kell számolni. A jelölő alapértelmezetten üres, ekkor a pótlék számolása az általános szabály szerint történik. Ha a jelző bejelölésre kerül, akkor az önellenőrzési pótlék maximális összege 5.000 Ft, azaz ha az általános szabály szerinti számolással ennél nagyobb összeg jönne ki, akkor 5.000 Ft önellenőrzési pótlékot számol a program.



The screenshot shows a tax calculation form with the following fields and values:

- 1. Adóalap változása: 20 800 000 Ft
- 2. Adóösszeg változása: 416 000 Ft
- 3. Az önellenőrzési pótlék alapja: 416 000 Ft
- 4. Az önellenőrzési pótlék összege: 5 000 Ft
- Pótlékszámítás első és utolsó napja: 2024.06.01. - 2024.12.01.
- Napok száma: 184
- Javasolt pótlék összeg: 5 000 Ft
- ☑ Adó eredeti esedékességgel megfizetve (Art. 212 § (2))

A second screenshot shows a similar form with the following fields and values:

- Adóalap változása: 792
- Adóösszeg változása: 237600
- Onellenőrzési pótlék alapja: (empty)
- Onellenőrzési pótlék összege: 5000
- Helység: (empty)
- Dátum: (empty)
- ☐ az adózó vagy képviselője (meghatalmazottja)
- Aláíró Adózó: (empty)
- Pótlékszámítás első és utolsó napja: 2024.02.16. - 2024.12.12.
- Napok száma: 301
- Javasolt pótlék összeg: 5 000 Ft
- ☐ Ismételt önellenőrzés
- ☑ Adó eredeti esedékességgel megfizetve (Art. 212 § (2))

4. Nem önkormányzathoz tartozó elektronikus állományok kezelése

a. NAV állományok

Ha az elektronikus NAV állomány (HIPA/HIPAK, HIPAMEGH, NAV2ONKOR) feldolgozása során az alábbi hiba jelentkezik:

„Hiba történt az elektronikus állomány feldolgozás közben! Üzenet: A betöltendő adatállomány nem az önkormányzathoz tartozó adatokat tartalmaz. Nem feldolgozható!”

Akkor az állomány státusza Hibás helyett Nem feldolgozandó lesz.

b. OHP állományok

Az elektronikus OHP állományokban szerepel a tenant azonosítására alkalmas adat is, így a címzett önkormányzat egyértelműen azonosítható. Ha egy állomány nem az adott önkormányzathoz tartozik, az űrlap Nem feldolgozandó státuszt kap, és az elektronikus állománynál az alábbi hibaüzenet kerül megjelenítésre:

„Hiba történt az elektronikus állomány feldolgozás közben! Üzenet: A betöltendő adatállomány nem az önkormányzathoz tartozó adatokat tartalmaz (tenant kód: pelda). Nem feldolgozható!”

5. Behajthatatlanság kezelés - idegen bevételek számla esetében

Az Avt. 108. § alapján az adók módjára behajtandó köztartozásokat ideiglenesen eredménytelen végrehajtással érintett tartozásként az adóhatóság nem tartja nyilván. A programmódosítást követően, amennyiben egy adózó könyvelési tételeit Behajthatatlannak jelöljük, az Idegen bevételek számlán szereplő Előíró tételek nem kapnak BHJ | Behajthatatlan követelésnek jelölt változáskódot, így

az idegen bevételek nem kerülnek be a Behajthatatlan/Ideiglenesen eredménytelen végrehajtással érintett tételek kimutatásába.

Annak érdekében, hogy a korábban behajthatatlannak jelölt idegen bevételeket ne kelljen egyesével módosítani, ezen tételek változás kódja központilag módosításra kerül BHT | Behajthatatlan követelés jelölés törlés-re.

6. NEAK adatkéréshez kapcsolódó fejlesztési igények

A Pénzügyek/Végrehajtás menü Hátralékos adózók táblájában indítható csoportos NEAK adatlekérés minden esetben a táblában szereplő összes Magánszemélyre vonatkozik, ezért a funkció indításakor megerősítő üzenet jelenik meg. Az xml állományok létrehozása csak az Igen gombra kattintva indítható.

Megerősítés

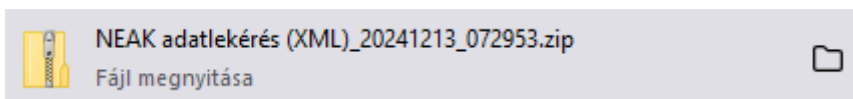
Biztosan elindítja a NEAK adatlekérést a táblában szereplő tételekre?

IGEN

NEM

A létrejött csomagban szereplő állományok adattartalma is módosításra került:

- az ügyszám mezőjébe bekerült az adózó mutatószáma
- azon adózók esetében ahol az Anyk űrlap ellenőrzése a születési helyben szereplő arab szám adat miatt hibát jelezett pl. Budapest 13. a születési hely adatból az arab szám levágásra került így az állomány már beküldhető



NEMZETI EGÉSZSÉGBIZTOSÍTÁSI ALAPKEZELŐ Adatkérés az Önkormányzatok részére	EKA_ONK1
---	-----------------

1.1. ÖNKORMÁNYZAT NEVE: Teszt Város Önkormányzata

1.2. Székhelye: Irányítószám: Teszt (város, község)

Közterület neve: Fő Közterület jellege: tér

Házzám/Pf.:

1.3. Levelezési címe: Irányítószám: (város, község)

Közterület neve: Közterület jellege:

Házzám/Pf.:

1.4. Telefonszáma:

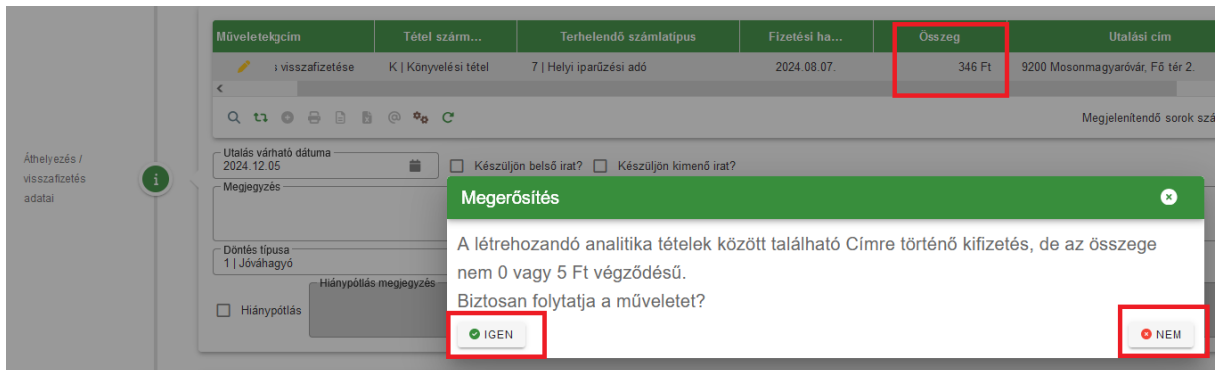
1.5. Adószáma:

1.6. Ügyszám:

7. Túlfizetés rendezés címre - kerekítés validáció

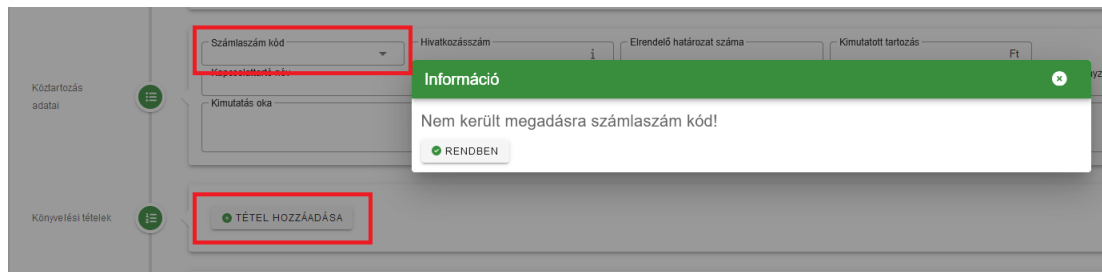
Túlfizetés rendezés létrehozása, valamint téves befizetés rendezése műveleteknél, ha a címre történő visszafizetés tételének összege nem 0 vagy 5 Ft-ra végződik, akkor Mentéskor egy figyelmeztető üzenet jelenik meg. A *Nem*-re kattintva az összeg javítható, az *Igen*-re kattintva a Mentés művelet folytatódik. Ez az ellenőrzés csak *Jóváhagyó* vagy *Részben helyt adó* döntés típusok esetén jelenhet meg.

Azon önkormányzatok esetében ahol a címre történő utalásnál nem okozott eddig gondot a kerekítés elhagyása, ott az üzenet figyelmen kívül hagyható, és továbbra is az eredeti összeg szerepelhet az utalás analitikában.



8. Köztartozás rögzítésével kapcsolatos módosítás

Új köztartozás rögzítése során, nem lehet könyvelési tételt hozzáadni, ameddig a köztartozás adatainál nincs kiválasztva a számlaszám kód.



A számlaszám kód kiválasztását követően, a **TÉTEL HOZZÁADÁSA** nyomógombra kattintva, a köztartozás adatainál már nem változtatható a számlaszám kód, a tétel adatai csak a kiválasztott számlakóddal rögzíthetők.

Köztartozás adatai

Könyvelési tételek

Iratké szűrés

Számlaszám kód
12 | Egyéb bevételek

Hivatkozásszám

Elrend

Kapcsolattartó név

Kapcsolattartó telefonszám

Kimutatás oka

Könyvelési tétel hozzárendelése:

Adónem (köztartozás jogcíme)

Véglegesítés dátuma

63 | Egyéb

64 | Szabálysértési bírság (saját)

65 | Szabálysértési bírság (idegen)

66 | Helyszíni bírság

67 | Kártérítés

Készül

9. CIB Bank számlakivonat gyűjtőbe másolása

A CIB Business Online felületéről, SAP2 formátumban exportált számlakivonatok a „Számlakivonat gyűjtőbe másolása” menüpontban betölthetők, és a számlakivonat rögzítésénél a „Bankszámlakivonat beemelése” funkcióval feldolgozhatók.

Bankszámlakivonat létrehozása elektronikus kivonattájból

Fájl feltöltése

Számlakivonat adalfáj

Feltölthető fájlformátumok: stm_txt. Maximális feltölthető fájl méret: 100 MB.

Talozás

FÁJL FELTÖLTÉSE

Műveletek	Számlaszám kód	Kivonat sorszáma
<input type="checkbox"/>	2 Telekadó számla	4235
<input type="checkbox"/>	2 Telekadó számla	4233

Az állomány beemeléssel átvételre kerül a Banki sorszám is, így az ASP.Adó-ban megadott kivonat sorszám és a banki kivonaton szereplő sorszám is rögzíthető:

Számlakivonat adatok

Pénzforgalmi tétel adatok

Számlatípus

Pénzünlézési számlánév

Számlaszám

Nyitó egyenleg

Kivonat sorszáma

Telekadó számla

107

139 785 Ft

Banki sorszám

4233

Kivonat dátuma

2024.11.12

Tartozik forgalom

0 Ft

Követel forgalom

646 807 Ft

Záró egyenleg

786 592 Ft

MÓDOSÍTÁS

Tétel dátuma

2024.11.12

Tétel összege

Ft

Könyvelési kód

B | Befizetés

Azonosító típusa

Származási hely

Számlaszám

Megjegyzés

ÚJ TÉTEL

Csekkes befizetés

Befizetés utalással

Inkasszó

Amennyiben nem elektronikus állományból került betöltésre a kivonat, hanem kézi rögzítéssel kerül felvitelre, úgy a banki sorszámot is meg kell adni:

Számlakivonat
adatok

Számlatípus: 2

Pénzügyi számlánév: Telekadó számla

Kivonat sorszáma: 0089

Banki sorszám: 4234

Kivonat dátuma

MENTÉS MEGSEM

A Számlakivonatok táblához az új oszlop hozzáadható, a banki sorszám megjeleníthető:

Számlakivonat > Számlakivonatok - Nem könyvelt kivonatok

Műveletek

Oszlopok kiválasztása

Megjelenített oszlopok
Kattints az oszlop nevére az elrejtéséhez.

Megjeleníthető oszlopok
Kattints az oszlop nevére a megjelenítéséhez.

Banki sorszám

A számlakivonatokkal kapcsolatos pénzügyi listákban a kivonat sorszámat követően, zárójelben, megjelenik a banki sorszám:

Kivonat sorszáma	Nyitó egyenleg	Tartozik forgalom
0089 (4233)	139 785 Ft	0 Ft

Mutató	Azonosító	Pénzforgalmi jelzőszám
Név		

Fontos: A „Környezet/Adóhatóság/Adóhatóság adatai, általános adatok” lapon az Önkormányzat számlaszámának megadása is szükséges, hogy az új funkció helyesen működjön.

10. Évváltás előtti rögzítés folyamat státuszú bevallást legyen törölhető

Kivetéses adók esetében lehetőség van törölni a 1 | Hiánypótlás és 2 | Rögzítés folyamatban, státuszú adatbejelentéseket évváltás után is.

Ha tartozik irat az adott bevalláshoz, akkor az általános logika alapján csak a kiadmányozást megelőző állapotig törölhető. Ilyenkor a kapcsolódó irat és véglegesítésre váró könyvelési tételek is törlésre kerülnek.

1 | Hiánypótlás esetében lehet törölni akkor is, ha van már postázott irat. Ilyen esetben a kapcsolódó iratot nem törlődik.

11. Tárgyi adókievetések törlésénél ne kelljen tölteni a megállapodást

Amennyiben a tárgyi adók megállapodás alapján benyújtott adatbejelentéseiben a Főlapon megjelenik (Bevallás fajtája=1), de a megjelenő Megállapodás lapon nincs a megállapodó tulajdonostárs(ak) adatai kitöltve,

ezen bejelentések esetében, amikor adókötelezettség megszűnése jogcím kerül feladásra, mert

- eladják (AK_M | Adókötelezettség megszűnése - törlés) vagy az
- elhunytól kell törölni (AK_ME | Adókötelezettség megszűnés - elhunyt adózó)

az adminisztráció egyszerűsítése érdekében nem szükséges, a Megállapodás betétlapon a Megállapodás blokkban a felhatalmazó tulajdonostárs adatait tölteni, ha a

- Megállapodás blokkban megjelenő jelölő négyzet aktív és jelölt:
„A megállapodás lap kizárólag papír alapon kerül eltárolásra”



Adókötelezettség megszüntetésekor, amennyiben a benyújtott megállapodás papír alapon rendelkezésre áll, és nem akarjuk az adatokat elektronikusan tárolni, lehetőség van ennek jelölésére, ekkor nem szükséges a megállapodó tulajdonos(ok) adatainak felvitele, az ezt lehetővé tévő Új adóalany hozzáadás gomb inaktív.

Más jogcím feldolgozása esetén validációs üzenet jelenik meg: *„A megállapodás lap kizárólag papír alapon kerül eltárolásra: Kizárólag papír alapú tárolás csak adókötelezettség megszűnés esetén lehetséges”*

A megállapodó tulajdonos társak adatainak kitöltése esetén a jelölő eltűnik a Megállapodás blokkból.

12. Elektronikus értesítő Irrattal integrált iktatószámmal – korrekció

Automatikusan generált egyenlegértesítő központi fejrészeiben az "Ügyiratszám:" címke és iktatószám csak *Elektronikus küldés* esetén kerül bejegyzésre, bármely központi adószámlakivonat formátumban.

47.0.1 módosítás

1. TEÁOR'25 kezelés

2025.01.01-jétől hatályba lép a TEÁOR'25 osztályozási rendszer. Az új struktúra elérhető a KSH honlapján: https://www.ksh.hu/osztalyozasok_teaor25. A TEÁOR'25 bevezetésével kapcsolatos változásokról az egyes pénzügyi és vagyongazdálkodási tárgyú törvények módosításáról szóló 2024. évi LVI. törvény, illetve az egyes Gazdasági tevékenységek egységes ágazati osztályozási rendszerére (TEÁOR) hivatkozó kormányrendeletek módosításáról szóló 364/2024. (XI. 28.) Korm. rendelet tartalmaz részletes előírásokat. A jogszabály alapján a NAV 2025. január 31-ig a KSH fordítókulcsa alapján hivatalból módosítja a főtevékenységeket, ahol ez lehetséges. Az adózóknak 2025. július 1-jéig lehetőségük lesz kérni a NAV-tól az átvezetett főtevékenység módosítását, ha azzal nem értenek egyet.

A NAV tájékoztatása alapján már 2024 decemberében is érkezhettek olyan NAV2 állományok, amelyek 2025.01.01-től érvényes TEÁOR kódokat tartalmaznak. A TEÁOR'25 átállás kezelése érdekében az alábbi programmódosítások történtek:

- A fő- és melléktevékenységekre vonatkozó kódtár bővítésre került a 2025.01.01-től érvényes TEÁOR kódokkal. Az új, TEÁOR'25 kódok megnevezése „25_” kifejezéssel kezdődik a megkülönböztethetőség érdekében:

Kód	Megnevezés
0111	Gabonaféle (kivéve: rizs)
0111	25_Gabonaféle (kivéve: rizs), hüvelyes növény, olajos ma...

- A főtevékenység TEÁOR kódokhoz tartozó ágazati kódok nevébe bekerült a „25” kifejezés:

TEAOR kód	Ágazati kód
6811 25_Saját tulajdonú ingatlan ...	M25 M25-Ingatlan

- A 2025-ös TEÁOR főtevékenységek kézi rögzítése során kötelező megadni annak tevékenység kezdését.

TEAOR 4792	TEAOR Megnevezés 25_Szakosodott kiskereskedelem közvetítése	Q TEAOR ELLENŐRZÉS
Tevékenység kezdete	Tevékenység vége	<input checked="" type="checkbox"/> Főtevékenység
Bejelentés dátuma	Ügyintéző	

- Ha bejelentkezés űrlap mentésekor kerül létrehozásra 25-ös főtevékenység TEÁOR kód, akkor a Tevékenység kezdete mezőbe bekerül
 - Adóköteles tevékenység megkezdése jelölése esetén az Adóköteles tevékenység megkezdésének időpontja,
 - Változás-bejelentés jelölése esetén a Hatályosság dátum, ennek hiányában a Beérkezés dátuma.
- A NAV2 állományokban szereplő TEÁOR kódoknál azok érvényesség kezdet dátuma (ERVKEZ) határozza meg, hogy régi, vagy 25-ös kódként kezeli őket a program.
- Az OHP bejelentkezésekben szereplő TEÁOR kódok esetén az XML állományban szereplő kitöltés dátuma határozza meg, hogy régi, vagy 25-ös kódként kezeli őket a program.

- Ha az adózónál a törzsben TEÁOR'25-ös főtevékenység került rögzítésre, akkor azt űrlap feldolgozás (pl. NAV/OHP bejelentkezés) nem írja felül régi TEÁOR kóddal, és ilyen esetben a KSH jel 9-12. számjegyei sem módosulnak a törzsben (utólagos űrlap feldolgozások kezelése érdekében).
- A főtevékenység TEÁOR kódokra épülő HIPA ellenőrzések bővítésre kerültek a vonatkozó TEÁOR'25 kódokkal.
- Azok az adózónál tárolt hibás fő- és melléktevékenység kódok, amelyek sem a régi, sem a 2025-ös TEÁOR kódtárban nem szerepelnek, adatjavítással módosításra kerültek 0000 – Nem kódolt értékre. Ezeknél a tevékenységeknél a hibás TEÁOR kód külön mezőben megjelenítésre kerül:

1	TEAOR 0000	TEAOR Megnevezés 25_Nem kódolt	Rossz TEAOR kód 6666 Gabonaféle (kivéve: rizs)
	Tevékenység kezdete		Tevékenység vége
	Bejelentés dátuma		Ügyintéző Admin
	TÖRLÉS		
2	TEAOR 0000	TEAOR Megnevezés 25_Nem kódolt	Rossz TEAOR kód 7777 Zöldségféle
	Tevékenység kezdete		Tevékenység vége
	Bejelentés dátuma		Ügyintéző Admin

47.0 módosítások

1. Pótlékszámítással kapcsolatos módosítások

A folyó évi pótlékszámítás kapcsán az alábbi módosítások történtek:

Késedelmi pótlék kezelése 1000 Ft-ot el nem érő adókötelezettség esetén:

Az Art. 3. melléklet II. Az önkormányzati adóhatósághoz teljesítendő befizetések általános rendelkezések alapján, helyi adóban, az ezer forintot el nem érő, korábban esedékessé vált adó után - az adónemben ezer forintot elérő adófizetési kötelezettség esedékességéig - késedelmi pótlék nem kerül felszámításra.

Késedelmi pótlék alapja adószámlánként kerül számításra:

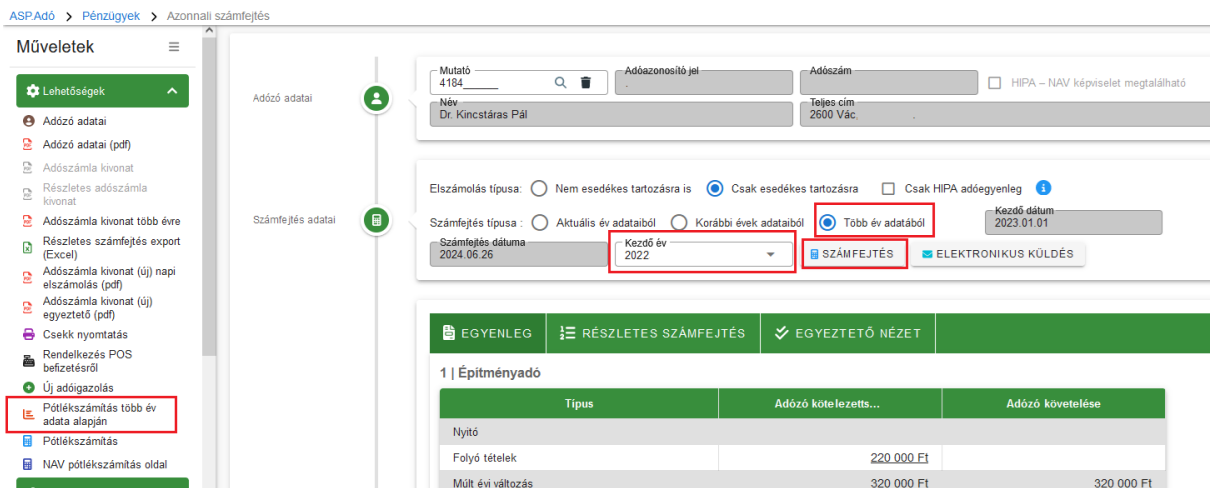
Az egyes befizetések és törlések adószámlán belüli, illetve esetleges túlfizetések más számlára történő elszámolását érintő módosítások.

Befizetések maradékösszeg:

Befizetések, és azok rendezése (visszautalás, átvezetés másik adószámlára) kapcsán a befizetés és rendezés dátuma közötti időszakban a befizetés összegének adott időpontbeli valós maradékösszegével való számítás.

2. Pótlékszámítás több év adatai alapján

Az Azonnali számfejtés Műveletek/Lehetőségek panelja bővült egy „Pótlékszámítás több év adatai alapján” funkcióval, mely akkor elérhető (aktív), ha a számfejtés a „Több év adatából” került futtatásra. A művelet indítására egy PDF dokumentum kerül előállításra.



ASPAdó > Pénzügyek > Azonnali számfejtés

Műveletek

- Lehetőségek
- Adózó adatai
- Adózó adatai (pdf)
- Adószámla kivonat
- Részletes adószámla kivonat
- Adószámla kivonat több évre
- Részletes számfejtés export (Excel)
- Adószámla kivonat (új) napi elszámolás (pdf)
- Adószámla kivonat (új) egyeztető (pdf)
- Csekk nyomtatás
- Rendelkezés POS befizetésről
- Új adóigazolás
- Pótlékszámítás több év adatai alapján**
- Pótlékszámítás
- NAV pótlékszámítás oldal

Adózó adatai

Mutató: 4184

Adóazonosító jel: []

Adószám: []

NEV: Dr. Kincstáros Pál

Teljes cím: 2600 Vác

Elszámolás típusa: Nem esedékes tartozásra is Csak esedékes tartozásra Csak HIPA adóegyenleg

Számfejtés típusa: Aktuális év adataiból Korábbi évek adataiból Több év adatából

Számfejtés dátuma: 2024.06.26

Kezdő év: 2022

SZÁMFEJTÉS

ELEKTRONIKUS KÜLDÉS

1 | Építmenyadó

Típus	Adózó kötelezets...	Adózó követelése
Nyitó		
Folyó tételek	220.000 Ft	
Múlt évi változás	320.000 Ft	320.000 Ft

A PDF állomány az adószámla kivonat (új) egyeztető formátum alapján készül el, a Pótlék táblázatban nyomon követhető a pótlék számítása a megadott Kezdő évtől, és a dokumentum végén található egy „Korrigált pótlék” táblázat.

Korrigált pótlék

Megnevezés	Időszak kezdő dátuma	Időszak záró dátuma	Pótlék összege
Második félévi valós számfeltétel során keletkezett pótlék tétel	2023.01.01.	2023.12.31.	5 528
Második félévi valós számfeltétel során keletkezett pótlék tétel	2022.01.01.	2022.12.31.	3 708
Folyó évi pótlék	2024.01.01.	2024.11.11.	622
Számított pótlék	2022.01.01.	2024.11.11.	-2 344
Számított eltérés			7 514
További tételek a Pótlék számlán			
		Esedékesség	Pótlék
REN Tételrendezés		2018.12.31.	-151
REN Tételrendezés		2019.12.31.	-479
Korrigált eltérés			6 884

A táblázatban feltüntetésre kerülnek az évváltások során számfeltett (Második félévi valós számfeltétel során keletkezett) pótlékok, a folyó évi pótlék, valamint a teljes időszakra újra számított pótlék összege a „Számított pótlék” sorban, negatív előjellel. A fentiek alapján kimutatásra kerül a számított eltérés.

Kiegészítő információként láthatóak az egyéb könyvelési sorok a pótlék számlán a „További tételek a Pótlék számlán” sort követően, pl. az ügyintézői rögzítésű tételek, és ezek figyelembe vételével a korrigált eltérés is feltüntetésre kerül.

Az eltérés pozitív összege arra utal, hogy az időszak során magasabb pótlékösszeg kerülhetett meghatározásra, mint azt a tételek indokolják, például egy múlt évre történő utólagos törlés okán.

3. Adószámla kivonat - Bevallás adatok módosítása kivetéses adónemeknél

Önkormányzati igény alapján módosításra került a bevallások megjelenítése.

A **jogcím mező helyett**, a kivonaton a következő adatok jelennek meg:

- feldolgozás jogcím kód
- a bevallás fajtája amely lehet 1-Megállapodás alapján benyújtott; 2-Nem megállapodás alapján benyújtott
- az építményadó bevallásoknál az építmény fajtája/jellege
- magánszemélyek kommunális adója esetében az adótárgy típus adata

(a kódok magyarázata megtalálható a kivonat végén)

Építményadó (11742087-15393678-02440000) egyenlegéről (Ft)

Jogcím/ fajta/ Építmény fajta/ Jelleg fajta	Helyrajzi szám	Ingtalan címe	Fizetendő adó	Keletkezés/ Változás
* AK_K/2/1/láncház	29	9999 Teszt város, Fő út 1	33 000	2023.01.01.

Jogcím-, építmény fajta, származási hely, utalás-, státusz- és változáskódok

1	Egylakásos lakóépületben lévő lakás
1	Telek
1 (fajta)	Megállapodás alapján benyújtott adatbejelentés
2 (fajta)	Nem megállapodás alapján benyújtott adatbejelentés
4	Kereskedelmi egység
6	Egyéb nem lakás céljára szolgáló épület
AK_K	Adókötelezettség keletkezés - alapfeladás
AKE	Adókötelezettség előírás
AKT	Adókötelezettség törlés
AV_E	Adatváltozás adókötelezettségre

A bevallás sorában szereplő Változás dátum adat helyett Keletkezés/Változás néven az adókötelezettség keletkezésének, változásának, megszűnésének időpontja jelenik meg.

A változás adat arról az adóévről készült részletes adószámla kivonatban jelenik meg először, amelyik adóévben a változás feldolgozásra került. Az adókötelezettség megszűnéséről szóló bevallás pedig abban az évben jelenik meg utoljára, amelyik évben az adóztatás ténylegesen megszűnt.

4. Záró bevallás alapján történő előleg törlés módosítása

a. Továbbműködés és újakezdés kezelése

1) Ha az adózó típusa Vállalkozó, és az adózó aktuális adóköteles tevékenysége AK_K | Adóköteles tevékenység megkezdése, vagy FM_E | Folyamatban lévő megszüntetés, megszűnés – felszámolás egyezségkötéssel, akkor záró bevallás feldolgozása során nem kerül törlésre olyan előleg, aminek az esedékesség dátuma későbbi, mint az aktuális adóköteles tevékenység változás dátuma.

Ha tehát például az adózó felszámolás/végelszámolás/kényszertörlés alá kerül, de ezt követően nem szűnik meg, hanem tovább folytatja a tevékenységét, akkor a felszámolás/végelszámolás/kényszertörlés miatt beadott záró bevallás nem töröl olyan előlegeket, amelyek a továbbműködés után esedékesek.

2) Ha az adózó típusa Magánszemély, vagy Egyéni vállalkozó, akkor záró bevallás nem töröl olyan

- előleget, vagy KATA adót, amit későbbi időszakú bevallás/bejelentkezés hozott létre (későbbi időszak, ahol a záró bevallás bevallott időszak végénél későbbi a nem záró bevallás bevallott időszak kezdete, illetve bejelentkezés esetén az abban szereplő előlegfizetési időszak kezdete),
- sávós előleget, vagy KATA adót, ami generálással jött létre (KATA esetében nyitó kivetéssel), és a záró bevallás adóévével későbbi adóévre vonatkozik, kivéve ha az adózó az aktuális adóköteles tevékenységének adózási módja alapján nem adóköteles.

Ha tehát például az egyéni vállalkozó szünetelteti, majd folytatja a tevékenységét, és a szüneteltetés miatt beadott záró bevallás akkor kerül feldolgozásra, amikor már a tevékenység újakezdése miatt előírásra kerültek előlegek későbbi adóévű bevallás alapján, akkor a záró bevallás ezeket nem fogja törölni.

b. Székhelyáthelyezés és telephelyzárás eltérő kezelése

A székhelyáthelyezés és telephelyzárás nem keletkeztet soron kívüli bevallási kötelezettséget. Köteget bevallásoknál ilyen esetben elkülönül a vállalkozói szintű időszak (Főlap) és az önkormányzati szintű bevallott időszak (M-KÖT lap). Ez alapján köteget bevallások esetében, ha a záró ok az M-KÖT lap alapján Telephelyzárás, vagy Székhelyáthelyezés, akkor

- nem az M-KÖT lap, hanem a Főlap időszak vége dátum után esedékes előlegek kerülnek törlésre, és
- az adózás felületen nem az M-KÖT lap, hanem a Főlap időszakába eső előlegek kerülnek levonásra az adókülönbözlet számolása során.

Ezáltal a záró bevallás adóévébe eső előlegek minden esetben elszámolásra kerülnek, így ha emiatt túlfizetés keletkezik, az a főszabály szerinti bevallási határidővel (naptári éves adózók esetében adóévet követő év május 31-el) igényelhető vissza.

5. Sávós adózás választás határidő validáció módosítás

Gyakran előfordul, hogy a HIPAK bevalláson olyan adózó jelöli az NY-01 lap 9. pontban a sávós adózás választását a következő adóévre, aki folyamatosan így adózik, vagy olyan adózó jelöli ugyanitt a sávós adózás nem választását, aki eddig sem alkalmazta ezt az adózási módot. Ha az ilyen bevallást határidő túl adták be, akkor a „A 39/A. § szerinti adózás választását az adóév 5. hónapjának utolsó napjáig kell bejelenteni!” hibaüzenet miatt csak a Külön elbírálás jelölésével lehetett véglegesen menteni a bevallást.

A HIPAK bevallások automatikus feldolgozásának elősegítése érdekében a sávós adózás választására vonatkozó ellenőrzés módosításra került az alábbiak szerint:

- nem jelentkezik a HIPAK úrlapon a sávós adózás választásának elkésettségére vonatkozó validáció, ha a törzsadatok alapján az adózó eddig is sávósan adózott
- nem jelentkezik a HIPAK úrlapon a sávós adózás nem választásának elkésettségére vonatkozó validáció, ha a törzsadatok alapján az adózó eddig sem sávósan adózott.

6. Bevallási határidő és adókülönbözlet esedékessége felszámolás/végelszámolás/kényszertörlés esetén

Az Art. 53. § alapján felszámolás/végelszámolás/kényszertörlés esetén a tevékenységet lezáró adóbevallással együtt teljesíteni kell a megelőző azon időszakokra vonatkozó adóbevallási kötelezettségeket is, ha azok teljesítési határideje a záró bevallás adóbevallás benyújtásakor még nem járt le. Ennek kezelése érdekében az alábbi módosítások történtek:

- a) Ha az adózónak létrejön felszámolás/végelszámolás/kényszertörlés megkezdésére vonatkozó FM_F/FM_V/FM_K bejegyzése, és van olyan HIPA időszaka, ami ezt megelőzi, de arra az időszakra nem Végelszámolás/Felszámolás/Kényszertörlés az elvárt záró ok, és erre az időszakra még nem érkezett bevallás, és a bevallási határidő későbbi lenne, mint az FM_V/FM_F/FM_K adóköteles tevékenység változás dátuma +30 nap, akkor az ehhez az időszakhoz tartozó bevallás bevallási és fizetési határideje FM_V/FM_F/FM_K +30 nap lesz (munkanap figyeléssel).
- b) Ha az adózónak létrejön felszámolás/végelszámolás/kényszertörlés megkezdésére vonatkozó FM_V/FM_F/FM_K bejegyzése, és van olyan HIPA időszaka, ami ezt megelőzi, de arra az időszakra nem Végelszámolás/Felszámolás/Kényszertörlés az elvárt záró ok, és erre az időszakra már érkezett bevallás, ami adóztatásra került, és az adókülönbözlet fizetési határideje későbbi lett, mint az FM_V/FM_F/FM_K adóköteles tevékenység változás dátuma +30 nap, akkor az adókülönbözlet könyvelési tétel a dátumjavítás funkció működését követve sztorizásra kerül, és létrehozásra kerül újra úgy, hogy a fizetési határideje FM_V/FM_F/FM_K +30 nap lesz (munkanap figyeléssel).

Fontos: ha a dátumjavítás után törlésre kerül az a bejelentkezés, ami a dátumjavítást előidéző FM_V/FM_F/FM_K bejegyzést létrehozta, akkor a könyvelési tételek dátumai nem kerülnek automatikusan visszajavításra, ezt egyedileg a dátum javítás funkció használatával lehet megtenni.

Példák a fenti működésre:

- Naptári éves adózó 2024.02.01-jén végelszámolás alá kerül (FM_V 2024.02.01. változás dátummal). Adózó a 2023 évre éves bevallást kell, hogy benyújtson, ennek főszabály szerinti határideje 2024.05.31. A végelszámolás megkezdése miatti záró bevallást a 2024.01.01-01.31. időszakra kell benyújtani 2024.03.04-ig. Ha a 2023 adóévre vonatkozó éves bevallás még nem került benyújtásra, akkor annak benyújtási és fizetési határideje 2024.03.04-re módosul. A 2023-as bevallás feldolgozása során ennek megfelelően 2024.03.04. dátumra kell könyvelni az adókülönbözletet.
- Az adózó a 2023 éves bevallását már 2024.03.20-án benyújtotta, és az feldolgozásra is került. Ez alapján 2024.05.31-re került könyvelésre a 2023. évi bevallásból számított adókülönbözlet (+100.000 Ft). Az adózó 2024.04.01-jén felszámolás alá kerül (FM_F 2024.04.01. változás

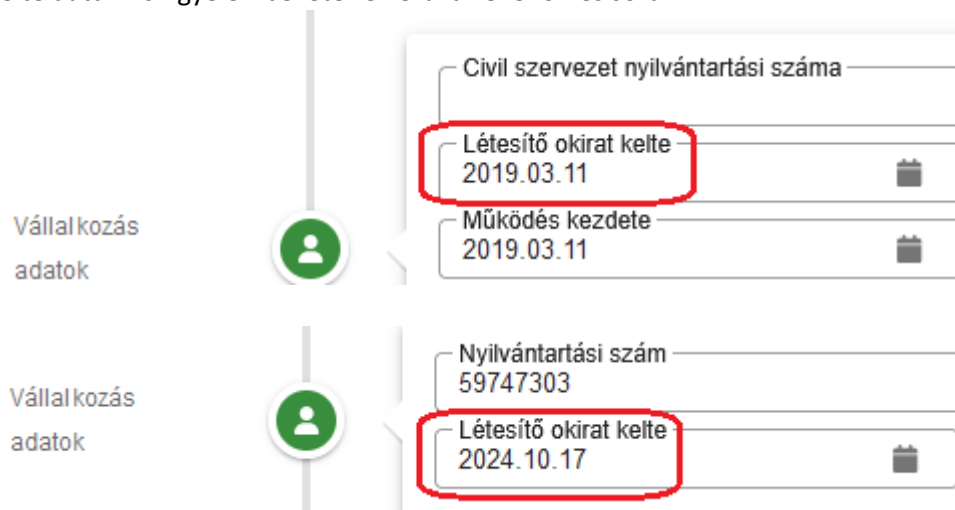
dátummal). A végelszámolás megkezdése miatti záró bevallást a 2024.01.01-03.31. időszakra kell benyújtani 2024.05.02-ig. A már lekönyvelt 2024.05.31. fizetési határidejű adókülönbözet dátumát módosítani kell 2024.05.02-re, melynek során az alábbi könyvelési tétel módosítás/képzés történik:

- eredeti könyvelési tétel (100.000 Ft előírás, 2024.05.31. esedékességgel) változáskódja SNO-ra módosul
- új SNO tétel jön létre 100.000 Ft törléséről, 2024.05.31. esedékességgel (eredeti tétel ellenkönyvelése)
- új 100.000 Ft előírás jön létre, 2024.05.02. esedékességgel, az eredeti könyvelési tétel változáskódjával

7. Sávós adózás választása jogelőd nélküli kezdésnél - ellenőrzések módosítása

A tevékenységét jogelőd nélkül kezdő adózó az első adóévére vonatkozóan az erről beadott bevallásban választhatja a Htv. 39/A. § szerinti tételes adómegállapítást. Az eddigi működés szerint a program azt az adózót tekintette alapértelmezetten jogelőd nélkül kezdőnek, akinél az adóköteles tevékenység kezdést (AK_K) létrehozó bejelentkezésben a létesítő okirat kelte egyezett az adóköteles tevékenység megkezdésével. Ez úgy került módosításra, hogy

- az AK_K bejegyzés mellett az őstermelői tevékenység megkezdésre vonatkozó AK_OK bejegyzés, és
- a bejelentkezés mellett a törzsadatoknál a Vállalkozás adatok blokkban szereplő Létesítő okirat kelte dátum is figyelembevételre kerül az ellenőrzés során.



8. Sávós adózást választó őstermelő adóköteles tevékenysége

Ha olyan, sávós adózás választására vonatkozó bejelentkezés űrlap kerül feldolgozásra, ahol az Őstermelői tevékenységre vonatkozó bejelentés jelölt, akkor az adóköteles tevékenységeknél AK_OK|L bejegyzés kerül létrehozásra AK_K|L helyett.

Ha kizárólag őstermelői tevékenységre vonatkozó bevallásban (NY-01 lapján a 31. vagy 33. sor jelölt) választja az adózó a sávós adózást a következő adóévre vonatkozóan, akkor a bevallás adóévét követő év 01.01-jével AK_OK|L bejegyzés jön létre AK_K|L helyett. Az ilyen bevallások alapján korábban létrehozott AK_K|L bejegyzések módosításra kerültek AK_OK|L-re.

9. HIPA előleg javítás módosítás

Önkormányzati jelzések alapján a 465/2017. (XII. 28.) Korm. rendelet 18. §-ának alkalmazása kapcsán megkerestük a NAV-ot azzal, hogy az általuk kezelt társasági adó esetében milyen módon történik az előlegek javítása. Válaszuk alapján a 18. § (5) a) pontját csak az adókülönbözet esetében alkalmazzák, az adóelőlegek esedékessége minden esetben az Art. 3. sz. melléklet 3.1 pontja szerint kerül megállapításra.

Az egységes működés érdekében az iparűzési adó bevallás feldolgozás során az előlegek program által történő javítása esetén a módosított előlegek a feldolgozás dátumától és a módosítás előjelétől függetlenül egy összegben, az eredeti (előleg esedékesség automatikus javítása esetén a javított) esedékességekre kerülnek könyvelésre. Ez a sávós és nem sávós előlegekre is vonatkozik.

10. KIVA áttérés és sávós adózás esetén előlegek kezelése

Ha a KIVA áttérésre vonatkozó HIPAK bevallás (KIVA keletkezés vagy megszűnés miatti speciális körülmény jelölt az NY-01 A) blokkban) bevallott időszakának vége 12.31., és a bevallásban

- az NY-01 A) 9. pontban jelölt *A Htv. 39/A. § (2) bek. szerinti egyszerűsített adóalap-megállapítást választom, vagy*
- az NY-01 lap 9. sor értéke üres, de az NY-01 C) blokk 22. pont értéke 4, vagy
- az NY-01 A) 9. pontban jelölt a *Nem választom a Htv. 39/A. § (2) bek. sz. egyszerűsített adóalap-megállapítást,*

akkor a sávós adózás választására vonatkozó működést kell érvényesíteni az előlegfizetési időszak, az előlegfizetési időpontok, és az előleg összegének meghatározása során a KIVA áttérés speciális szabályai helyett.

11. HIPA előleg kezelés - speciális előlegfizetési időpontok

Ha az adózó sávós adózásról áttér nem sávós adózásra, akkor a program naptári éves adózó esetén áttérés éve 05.31-re és követő év 03.15-re számol és ír elő előlegeket (előlegfizetési időszak: bevallás adóévét követő év 01.01-től következő év 06.30.). Ezek nem sávós előlegek, viszont az első (05.31-ei) előlegnek speciális a fizetési határideje. Ha az adózónak már van ilyen, sávós adózás nem választása miatti speciális fizetési határidejű előlege, akkor, ha másik bevallásban ugyanerre az évre vonatkozóan szerepel általános szabály szerinti fizetési határidejű „első” előleg (naptári éves adózónál 09.15.), akkor ennek a javasolt összege 0 Ft lesz, és ha a bevallásban nem ez az összeg szerepel, akkor az automatikusan lejavításra kerül 0 Ft-ra.

Ha a sávós adózásból kilépés miatt képződik előleg az áttérés évét követő év 03.15-re, és ezt követően olyan bevallás kerül feldolgozásra, ami tartalmaz előleget ugyanerre az időpontra, akkor ennek összege meg kell, hogy egyezzen az erre az időpontra már bevallott előleg összegével. Ha a bevallásban nem ez az összeg szerepel, akkor automatikusan javításra kerül erre az összegre.

Példa:

Adózó 2022-ben a sávós adózást választotta 2023-ra. A 23HIPAK sávós bevallásában (01.01.-12.31.), 2024-re már nem választotta sávós adózást, így 2024.05.31-re és 2025.03.15-re vallott be előlegeket. Az adózó 2024.03.01-től KIVA-s lett, így 2024.01.01-02.29. időszakkal bevallást adott be KIVA keletkezés miatt. Ebben a bevallásban 2024.09.15. és 2025.03.15. előlegfizetési időpontok szerepeltek (előlegfizetési időszak: 2024.09.01-2025.08.31.). Ebben az esetben 2024.09.15-re 0 Ft előleg kerül

számításra, 2025.03.15-re pedig ugyanaz az összeg, ami korábban már bevallásra került ugyanerre az időpontra.

12. Előtársaságok, szabályozott ingatlanbefektetési társaságok, deviza áttérés kezelése

Az előtársasági időszak megkezdésére vonatkozó E_K, és a megszűnésére vonatkozó E_M adóköteles tevékenységek továbbra is kézi rögzítéssel vihetők fel a törzsbe. Az előtársasági időszak kezelésével kapcsolatos módosítások az alábbiak:

- E_M adóköteles tevékenység rögzítésével automatikusan létrehozásra kerül egy AK_K|B bejegyzés a következő nappal, ha a változás jogcíme nem Székhelyáthelyezés, Telephelyzárás, vagy Elutasított cégbejegyzés
- nem hozható létre olyan AK_K bejegyzés, ami a változás dátuma alapján közvetlenül E_K adóköteles tevékenység előtt, vagy után kerülne létrehozásra
- megfelelő EK_K és E_M bejegyzés létrehozását követően rögzíthető előtársasági bevallás éven átnyúló időszakokra is (pl. 2022.12.20-2023.01.10.)
- nem kötegelte bevallás esetén Előtársasági bevallás az elvárt feldolgozás jogcím, ha az időszak kezdetét E_K, a végét E_M bejegyzés hozza létre
- kötegelte bevallás esetén az NY-01 A) blokk szerinti Bevallás speciális körülménynél jelöltnek kell lennie a 2-nek (Előtársasági bevallás,) ha az időszak kezdetét E_K, a végét E_M bejegyzés hozza létre
- záró típusú bevallás az elvárt, ha az időszak végét olyan E_M hozza létre, ahol a változás jogcíme Székhelyáthelyezés, Telephelyzárás, vagy Elutasított cégbejegyzés
- az elvárt záró ok
 - o Előtársaságként működő társaság cégbejegyzés iránti kérelmének elutasítása, vagy a kérelem bejegyzés előtti visszavonása: ha az időszak vége E_M és a változás jogcíme Elutasított cégbejegyzés
 - o Székhely áthelyezése: ha az időszak végét E_M bejegyzés hozta létre, és a változás jogcíme Székhelyáthelyezés
 - o Telephely megszüntetése: ha az időszak végét E_M bejegyzés hozta létre, és a változás jogcíme Telephelyzárás
- előtársasági bevallásban nincs lehetőség előlegfizetési időszak és előleg megadására

Az eredetileg szabályozott ingatlanbefektetési társaságokra vonatkozó I_K és I_M adóköteles tevékenységek átnevezésre kerültek át a következőkre: I_K| SZIT és alprojektje/deviza áttérés megkezdés, I_M| SZIT és alprojektje/deviza áttérés megszüntetés. Így lehetőség van ezekkel a tevékenységekkel a deviza áttérés miatt létrejött speciális üzleti év és időszak kezelésére is. Az I_K és I_M adóköteles tevékenységek továbbra is kézzel rögzíthetők az adózási törzsben. Változás, hogy I_M tevékenység rögzítésével automatikusan létrehozásra kerül egy AK_K|B bejegyzés a következő nappal. Ha a bevallott időszak végét I_M, vagy I_K-1 nap hozza létre, akkor az elvárt feldolgozás jogcím Egyéb bevallás (HIPA16). Kötegelte HIPAK bevalláson ilyen esetben kötelező az NY-01 lap A) blokkban az Egyéb speciális körülmény bejelölése. Ha az időszak kezdetét I_K bejegyzés hozza létre, akkor az elvárt feldolgozási jogcím

- HIPA5|Év közben kezdő adózó bevallása, vagy HIPA11|A Htv. 39/E. szerint mentes adóalany bevallása, ha az I_K változás dátuma nem 01.01.
- HIPA1|Éves bevallás, vagy HIPA11|A Htv. 39/E. szerint mentes adóalany bevallása, ha az I_K változás dátuma 01.01.

13. HIPA – Htv. 39/F. § mentesség validáció módosítás

A HIPAK bevalláson az ALAP 14. Beszerző, értékesítő szövetkezet adómentessége 39/F.§ mezőre vonatkozó ellenőrzés úgy került módosításra, hogy ebben a mezőben a 6+7., IFRS választása (NY-01 lap 23. sor) esetén a 11+12. sor összegével egyező, vagy kisebb összeg szerepelhet, de minimum 0.

A módosításra azért került sor, mert a mentesség de minimis támogatásnak minősül, így nem vehető teljes összegben igénybe, ha annak értéke meghaladja a jogszabályban meghatározott maximum összeget.

14. HIPA őstermelői validáció bővítés

Ha az adózónak van L1 kódcsoporthoz tartozó Őstermelő jelzője, és

- ennek érvényességi időszaka átfedésben van HIPAK bevallás M-KÖT lapon szereplő időszakával, és
- a bevallásban nem jelölt az NY-01 lap 31., 32., 33. pontja közül egyik sem (azaz nem őstermelői bevallás kerül benyújtásra),

akkor mentés során a következő validációs hiba jelentkezik: „A törzsadatok alapján az adózó őstermelő, de a bevallásban nem szerepel őstermelői nyilatkozat!”. A validációs hiba feloldható a Külön elbírálás bejelölésével.

15. Hiányzó, hibás bevallások tábla módosítása, bővítése

A Hiányzó, hibás bevallások tábla generálásakor a J betétlapot, illetve NY-02 lapot tartalmazó bevallások (ÖCSG bevallások) esetében a J betétlapon, illetve NY-02 lapon szereplő tagokat úgy kezeli a program, mintha a bevallásban szereplő időszakra megfelelően teljesítették volna a bevallási kötelezettségüket. Ha tehát a tagok az adóazonosító jelük alapján adózóként megtalálhatók a törzsben, akkor az ÖCSG bevallásban szereplő bevallott időszak vonatkozásában nem jelennek meg a Hiányzó, hibás bevallások táblában, ha az adóköteles tevékenységük alapján lenne elvárt bevallásuk az őstermelői időszakokra vonatkozóan. A módosítás a Hiányzó, hibás bevallások tábla új verzióban történő generálása során érvényesül.

A Hiányzó, hibás bevallások táblában új generálást követően nem szerepelnek hiányzóként azok a KATA időszakok, amelyeknek az időszak vége a központi lezárás miatt 2022.08.31. A módosítás a Hiányzó, hibás bevallások tábla új verzióban történő generálása során érvényesül.

A tábla a szűrések segítése érdekében bővítésre került az alábbi oszlopokkal:

- Típus (adózó típusa)
- Aktuális adóminősítés
- GFO kód

16. HIPA - Mind mutatása és Adózás adatok tábla bővítése

Az Adók/Helyi iparűzési adó/Állandó jellegű helyi iparűzési adó/Mind mutatása tábla bővítésre került az Adófizetési kötelezettség oszloppal. Az oszlop a nem kötegetelt bevallások esetében a Főlap, kötegetelt bevallások esetében az M-KÖT lap *Az iparűzési adófizetési kötelezettség* mezőjében szereplő összeget tartalmazza. Az Adó összege oszlop átnevezésre került Adókülönbözet-re az abban szereplő összeg egyértelmű megjelölése érdekében:

16 > Állandó jellegű helyi iparűzési adó - Mind mutatása

Műveletek	KATA-s	Adófizetési kötelezettség ▼	Adókülönbözet ▼
	=	= Ft	= Ft
		28 907 Ft	-293 404 Ft

Az Adók/Helyi iparűzési adó/Állandó jellegű helyi iparűzési adó/Adózás adatok tábla bővítésre került az Iktatószám és Ágazati kód oszlopokkal:

dó > Állandó jellegű helyi iparűzési adó - Adózás adatok

Műveletek	Adóév ▼	Iktatószám ▼	Bevallás beérkez... ▼
	=	[]	[]
	2023	B0/235-554/2024/	2024.11.14.

TEAOR k... ▼	Ágazati kód ▼	Utolsó m... ▼
[]	[]	[]
0113	A	Admin

17. HIPA hiánypótlás mezőhossz növelése

Az iparűzési adó bevallásokhoz kapcsolódó Hiánypótlás szöveges mezőben a korábbi 1000 helyett a továbbiakban maximum 2000 karakter adható meg.

18. Fiktív számlaszámok ellenőrzése, törlése

A 2*8 vagy 3*8 ugyanolyan számjegyből (pl. 00000000-00000000, 11111111-11111111-11111111) álló számlaszámokat a továbbiakban nem lehet rögzíteni az adózási törzsben, illetve a bejelentés/bevallás/kérelem űrlapokon az adóalany adatainál:

Érvénytelen számlaszám! (SzamzasamValidator)		
Pénzügyi intézmény	IBAN prefix	Számlaszám 11111111-11111111-11111111
		<input checked="" type="checkbox"/> Elsődleges

Elektronikus állományok feldolgozása során az ilyen számlaszámok nem kerülnek átemelésre az állományból a kapcsolódó bejelentés/bevallás/kérelem űrlapra.

Az adózási törzsben szereplő fiktív számlaszámok törlésre kerültek, azokat kivéve, amelyek kapcsolódnak végrehajtási cselekményhez.

19. Helység validáció módosítás

Általános (minden űrlapra vonatkozó) módosítás, hogy az Ellenjegyzés blokkban található, adóztatás szempontjából nem releváns Helység mezőre vonatkozó formátum ellenőrzések megszüntetésre kerültek. Ha elektronikus állomány feldolgozása során 100-nál több karakter szerepelne ebben a mezőben, akkor a tárolás érdekében csonkolásra kerül az adat 100 karakterre.

20. NAV2 feldolgozás – képviselő cím tárolás módosítás

Ha NAV2 állományban cím adat nélkül érkezik képviselő, akkor 0000 Üres címmel kerül létrehozásra. Ez a működés úgy került módosításra, hogy ha a NAV2 állományban szereplő képviselő az adóazonosító jele alapján szerepel az adózói törzsben, és az állományban nincs cím adata, akkor az adózói törzsben szereplő elsődleges címmel kerül létrehozásra.

21. Képviselő szervezet tábla bővítése

A *Törzsadatok/Képviselők/Képviselő szervezetek* tábla bővítésre került a képviselő szervezetnél tárolt Elektronikusán küldhető-e jelölővel:

ASPAAdó > Törzsadatok > Képviselők > Képviselő szervezetek

Műveletek	Szervezet neve	Szerveze...	Cím	IP_ID	Elektronikusán küldhető-e
Teszt 123		22222222-2-22	0901 Budapest, A alujáró 2.		<input type="checkbox"/>


22. Csoportos folyamat kezelés fejlesztés

Az alábbi, korábban folyamatjelző nélkül futó csoportos folyamatok esetében bevezetésre került ennek használata:

- Csoportos iratkészítési folyamatok (pl. Adózók adatai táblából indított általános iratkészítés, Végrehajtási eljárások táblából indított felszólítás készítés, Hiányzó, hibás bevallások táblából indított felszólítás készítés)
- Végrehajtási eljárások jóváhagyásának visszavonása
- Lezárt végrehajtási eljárások visszavonása
- Végrehajtási eljárások szüneteltetés visszavonása

A fenti folyamatok esetében a *Környezet/Adóhatóság/Folyamatok* táblában az Érintett tételek műveletre kattintva tételesen ellenőrizhetők a státuszok:



































































> Folyamatok - Mind mutatása

Műveletek	Típus	Folyamat egyedi azonosító	Státusz	Alkalmazáserverver
	<input type="text"/>	<input type="text"/>	<input type="text"/>	<input type="text"/>
	iratkészítés folyamat	8e35d9aa-39c7-4c95-aec9-f8d351260cd4	Sikeresen befejeződött	a01

Státusz	Típus	Kezdő időpont	Befejező időpont
<input type="text"/>	<input type="text"/>	<input type="text"/>	<input type="text"/>
Feldolgozott	iratkészítés folyamat tételei	2024. 11. 18. 18:10:08	2024. 11. 18. 18:10:08
Feldolgozott	iratkészítés folyamat tételei	2024. 11. 18. 18:10:08	2024. 11. 18. 18:10:08
Feldolgozott	iratkészítés folyamat tételei	2024. 11. 18. 18:10:07	2024. 11. 18. 18:10:08

Új műveletként elérhető a Folyamat paraméterei, ami több csoportos folyamat esetében megjeleníti azok főbb indítási paramétereit:

> Folyamatok - Mind mutatása

Műveletek	Típus	Folyamat egyedi azonosító	Státusz
  	Iratkészítés folyamat	8e35d9aa-39c7-4c95-aec9-f8d351260cd4	Sikeresen befejeződött
Paraméterek 			
Indítási paraméterek			
  	Iratkészítés típusa	Helyi iparüzési adó - Hianyzó bevallás	
  	Csoportosítás	Tételenként	
  	Iratsablon	Helyi iparüzési adó felszólítás bevallási kötelezettség teljesítésére (mulasztási bírsággal) - (verzió: 1, azonosító: 70)	
  	Ügyintéző	Admin	
  	Az irathoz tartozik tértivevény	Igen	
  	Adózói címzés	Nem	
<hr/>			
  	Számfejtés folyamat	1414d16d-4c9a-4316-9894-19ca17e83c40	Sikeresen befejeződött
Paraméterek 			
Indítási paraméterek			
  	Számfejtés típusa	Főkönyvi feladás	
  	Számfejtés dátuma	2024.11.04	
  	Elszámolás típusa	Csak esedékes tételek	
<hr/>			
  	Kiadmányozás és expedálás folyamat	bd8c0b26-45ce-45f5-8ff6-3f330488d54b	Sikeresen befejeződött
Paraméterek 			
Indítási paraméterek			
  	Kiadmányozó felhasználó	admin@budajeno	
  	Kiadmányozó felhasználó szervezeti egysége kódja	B0	
  	Kiadmányozó felhasználó szervezeti egysége neve	Budajenő Polgármesteri Hivatal	
  	Expediálós felhasználó	admin@budajeno	
  	Expediálós felhasználó szervezeti egysége kódja	B0	
  	Expediálós felhasználó szervezeti egysége neve	Budajenő Polgármesteri Hivatal	
  	Postázós felhasználó	admin@budajeno	
  	Postázós felhasználó szervezeti egysége kódja	B0	
  	Postázós felhasználó szervezeti egysége neve	Budajenő Polgármesteri Hivatal	

23. Egyéb önálló vállalkozóhoz kapcsolódó validáció módosítása

A 232-es GFO kóddal rendelkező egyéb önálló vállalkozó esetében módosításra került a címekre vonatkozó validáció. A 233-s és 231-es GFO kódhoz hasonlóan lehetőség van székhely és lakcímadat megadására is ugyanarra az időintervallumra vonatkozóan, amennyiben van AK_K adóköteles tevékenysége.

24. Képviselő ellenőrzés módosítások

Képviselő szervezet nevében beadott meghatalmazás esetén a meghatalmazottnál a 7| Könyvelő, 6| Adótanácsadó, és 5| Adószakértő, okleveles adószakértő képviselői jogcím is elfogadásra kerül.

Képviselő adózóhoz rendelése során kötelező megadni a meghatalmazás módját:

Képviselő típusa: 5 | Önálló Kötelező mező! (EMPTY) Képviselő jogcíme: Képviselői joggal rendelkező személy

Képviselő jogköre: 1 | Teljes körű 2 | Nem teljes körű

Meghatalmazás módja: 1 | Állandó 2 | Eseti


25. Elektronikus állományok – visszavonás után újrafeldolgozott tételek jelölése

Az Elektronikus állományok táblában a Feldolgozások adatai blokkban található táblázat bővítésre került a Visszavonásból létrejött? oszloppal:

Megjegyzés	Visszavonásból létrejött?
<input type="text"/>	<input type="text"/>

A jelölő értéke akkor igaz, ha az adott bevallás előbb ideiglenesen került tárolásra, majd az Ideiglenes tárolás visszavonása funkcióval visszavonásra került (ezzel a státusza Feldolgozásra vár lett), és ezt követően újból feldolgozásra került a Feldolgozás indítása funkcióval.





26. Fellebbezés folyamatának továbbfejlesztése

A Véglegesítés – Mind mutatása táblában a kézbesített (Kézbesített, Még nem véglegesíthető, Véglegesíthető, Fellebbezés alatt státuszú) iratok esetében lehetőség van a fellebbezés adatainak rögzítésére a  (Fellebbezés adatainak rögzítése) ikon segítségével.

ASPAdó > Pénzügyek > Véglegesítés - Mind mutatása

Műveletek

Iktatószám: VÉGLEGESÍTÉS IKTATÓSZÁM ALAPJÁN VÉGLEGESÍTÉS

Műveletek	Iktatószám	Típus	Státusz	Mutató	Átvétel jogcíme
	T2/77-2/2024/	Könyvelési tétel	Még nem véglegesíthető	77	Címzettnek kézbesítve
	T2/77-2/2024/	Könyvelési tétel	Még nem véglegesíthető	77	Címzettnek kézbesítve
	T2/77-2/2024/	Könyvelési tétel	Még nem véglegesíthető	77	Címzettnek kézbesítve
	T2/77-2/2024/	Könyvelési tétel	Még nem véglegesíthető	77	Címzettnek kézbesítve

Megjelenít

A megjelenő ablakban megadható a fellebbezés dátuma:

Fellebbezés adatainak rögzítése
✕

Iktatószám T2/77-2/2024/	Mutató 77	Fizetési határidő 2024.12.09
Név		
Véglegesnek minősülés dátuma 2024.11.22	Fellebbezés dátuma 2024.11.08	
Másodfokú döntés típusa	Másodfokú döntés közlésének ...	

✔ MENTÉS
✖ MÉGSEM

Mentést követően a tétel státusza (amennyiben még nincs kitöltve a másodfokú helybenhagyó határozat közlésének dátuma) „**Fellebbezés alatt**”-ra vált, és ez esetben a tételek nem véglegesíthetők, nem kijelölhetők.

Téves rögzítés esetén a Fellebbezés dátuma törölhető.

A másodfokú döntés közlésével a döntés típusa és a közlés dátuma rögzíthető, de jelenleg **csak helybenhagyó típusú döntés választható**. Mentést követően a tétel státusza „**Véglegesíthető**”-re vált, és a **véglegesnek minősülés dátuma is felveszi a közlés dátumának értékét**. A fizetési határidők - a fizetési könnyítés iratai kivételével - a véglegesnek minősülés dátuma alapján módosításra kerülnek.

Fellebbezés adatainak rögzítése
✕

Iktatószám T2/77-2/2024/	Mutató 77	Fizetési határidő 2024.12.09
Név		
Véglegesnek minősülés dátuma 2024.11.11	Fellebbezés dátuma 2024.11.08	
Másodfokú döntés típusa H Helybenhagyó	Másodfokú döntés közlésének ... 2024.11.11	

✔ MENTÉS
✖ MÉGSEM

A véglegesítés tábla bővítésre került az új funkcióknak megfelelően a *Másodfokú döntés típusa* és *Másodfokú döntés közlésének dátuma* oszlopokkal.

➡ VÉGLEGESÍTÉS IKTATÓSZÁM ALAPJÁN
➡ VÉGLEGESÍTÉS

Műveletek	Fellebbezés dátuma	Másodfokú döntés típusa	Másodfokú dönté...	Véglegesnek min...
✖ ☐	<input type="text"/>	<input type="text"/>	<input type="text"/>	<input type="text"/>
🔍 🗑️ ☐ :	2024.11.08.	H Helybenhagyó	2024.11.11.	2024.11.11.
🔍 🗑️ ☐ :	2024.11.08.	H Helybenhagyó	2024.11.11.	2024.11.11.
🔍 🗑️ ☐ :	2024.11.08.	H Helybenhagyó	2024.11.11.	2024.11.11.
🔍 🗑️ ☐ :	2024.11.08.	H Helybenhagyó	2024.11.11.	2024.11.11.

🔍 ↶ ↷ 🖨️ 📄 📧 ⚙️ 🔄

Megjelen

27. Végrehajtási cselekményhez további irat készítése

Végrehajtási cselekmény rögzítése során lehetőség van további irat készítésére, mely bármely típusú intézkedésnél elérhető. A „3. Iratkészítés” sor alatt található egy jelölő mező: „További, 2. irat készítése”. A jelölő csak akkor aktív, ha az Iratkészítés jelölő be van jelölve, alapértelmezetten nem jelölt (inaktív állapotban is nem jelölt).

III. Végrehajtás eljárás adatai

Végrehajtható köztartozás Adóhátralék

1. Intézkedés 0 | átvezetés

2. Végrehajtás rögzítés dátum 2024. 11. 11

3. Iratkészítés

4. További, 2. irat készítése

5. Intézkedés dátum

6. Köztartozás összeg 40 000 Ft

7. Késedelmi pótlék összeg 0 Ft

8. Költségmentes

9. Végrehajtási költségek

Végrehajtási költségátalány 0 Ft

Végrehajtási költségminimum 0 Ft

Nyilvántartásba vételi díj Ft

Készkiadás megelőlegezett 0 Ft

Készkiadás megelőlegezés nélkül 0 Ft

Vagyonkutatási költségátalány Ft

10. Befolyt összeg Ft

11. Befolyt összeg dátum

12. Jelentés dátum

13. Levonás elmulasztás ténye

Pénzüntézetli számlaszám

Jelölt állapot esetén, a cselekmény mentését követően, lehetőség van további (második) irat készítésre, azaz ezen további tétel kerül bejegyzésre a dokumentum létrehozásba. A két létrehozható dokumentum ugyanazon sablonban felhasználható paramétereket kapja meg. A dokumentum létrehozásánál a 2. iratot az „Egyéb információ” oszlopban található szöveg jelzi.

ASPAAdó > Ügyvitel > Dokumentumok > Dokumentum létrehozása - Létrehozásra vár

Műveletek	Iratscsoport	Feldolgozás jogcíme	Egyéb információ
	m	m	[]
	90 Végrehajtás és biztosítási intézkedés iratai		átvezetés
	90 Végrehajtás és biztosítási intézkedés iratai		További irat

28. Végrehajtási eljárással összefüggő módosítások

Új végrehajtási cselekmény indításánál a 3 | hatósági átutalási megbízás és 16 | Jelzálogjog bejegyzése intézkedés típusok esetében is lehetőség van az összegek módosítására (csökkentésére).

II. Végrehajtás eljárás számla tételek

1. Köztartozás összeg 40 000 Ft

Befolyt összeg 0 Ft

Számla megnevezés Építványadó

Befolyt összeg dátum

Végrehajtható köztartozás Adóhátralék

1. Intézkedés 3 | hatósági átutalási megbízás

2. Végrehajtás rögzítés dátum 2024. 11. 11

3. Iratkészítés

4. További, 2. irat készítése

5. Intézkedés dátum

6. Köztartozás összeg 40 000 Ft


7. Késedelmi pótlék összeg 0 Ft

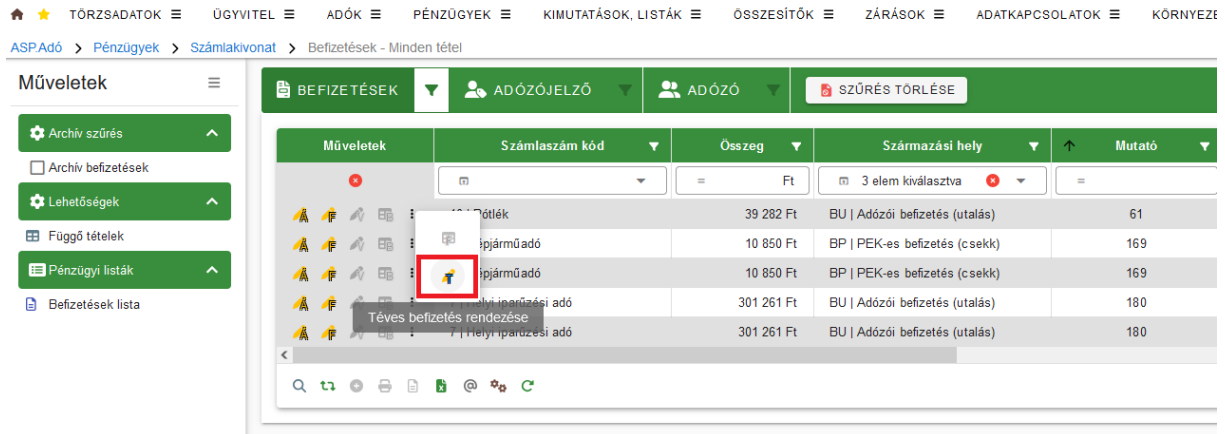
29. Téves befizetés rendezése

Ezen új funkció szolgál jellemzően a végrehajtási eljárások során jogosulatlanul beszedett összegek visszautalására, átvezetésére azon esetekben, amikor az adózó számláján nincs elegendő túlfizetés a visszautalásához szükséges rendezés rögzítéséhez. Ilyen végrehajtási bevétel lehet például:

- jövedelem letiltás téves-, többszörös utalása

- védett jövedelemből történő levonás
- téves (többszörös) inkasszó

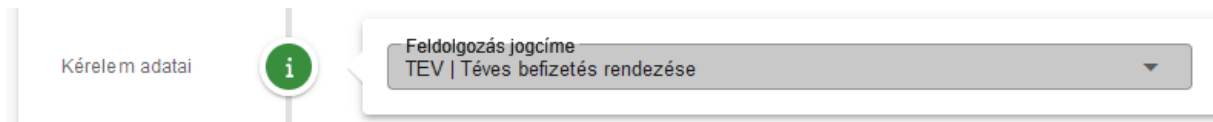
A folyamat a *Befizetések – Minden tétel* táblából indítható, a *Téves befizetés rendezése*  ikonnal. A folyamat csak olyan tételre indítható, melynek maradó összege nagyobb, mint 0 (azaz nem történt még a teljes összegére túlfizetés rendezés, másik adózóra áthelyezés vagy függőbe áthelyezés), időszaka nem Nyitó, azaz tárgyévben rögzített a befizetés.



ASPAdó > Pénzügyek > Számlakivonat > Befizetések - Minden tétel

Műveletek	Számlaszám kód	Összeg	Származási hely	Mutató
		39 282 Ft	BU Adózoói befizetés (utalás)	61
		10 850 Ft	BP PEK-es befizetés (csekk)	169
		10 850 Ft	BP PEK-es befizetés (csekk)	169
		301 261 Ft	BU Adózoói befizetés (utalás)	180
		301 261 Ft	BU Adózoói befizetés (utalás)	180

A folyamat indításaként megjelenítésre kerül a rögzítés felülete a „*Túlfizetés rendezés létrehozása*” oldalnak megfelelő, és a feldolgozás jogcíme: „**TEV | Téves befizetés rendezése**”.



Kérelm adatai

Feldolgozás jogcíme
TEV | Téves befizetés rendezése

A jogcím, a befizetés és az adózó sem változtatható ezen feldolgozási módnál. Ez a jogcím csak ezen folyamat indítása esetén érhető el, tehát pl. egy új túlfizetés rendezés esetén inaktív, nem kiválasztható. A *Túlfizetés átvezetése, Más adónemben/hatóságnál nyilvántartott lejárt esedékességű tartozás kiegyenlítése, Túlfizetés visszaigénylése és Visszatérítésre vonatkozó adatok* blokkok a túlfizetés rendezésnél megszokott módon tölthetők, alatta pedig látható a kiválasztott befizetés adata:



Befizetés adatai

Számlaszám kód	Származási hely	Összeg	Maradó os...	Dátum	Időszak
10 Pótlék	BU Adózoói befizetés (utalás)	39 282 Ft	39 282 Ft	2024.09.04.	F Folyó évi

Megjelenítendő sorok szá

A rendezés folyamatának további lépéseiben nincs eltérés a túlfizetés rendezéshez képest, mentést követően a feldolgozás bekerül a túlfizetések rendezése táblába, az utalás analitika pedig létrehozásra kerül.

30. Automatikus részletfizetés - könyvelési tételek megjegyzésének tartalma

Automatikus részletfizetés feldolgozása kapcsán létrejött végleges könyvelési tételek esetében a Megjegyzés mező tartalmazza a fizetési könnyítést engedélyező határozat számát.

ASPAdó > Pénzügyek > Könyvelési tételek - Végleges tételek

Műveletek	Műveletek	Irány	Tétel jellege	Változ...	Megjegyzés
		1 Törlesztés	96 Részletfizetés	REF Részl...	T2/634-2/2024/
		1 Törlesztés	96 Részletfizetés	REF Részl...	T2/634-2/2024/
		2 Előírás	96 Részletfizetés	REF Részl...	T2/634-2/2024/
		2 Előírás	96 Részletfizetés	REF Részl...	T2/634-2/2024/
		2 Előírás	96 Részletfizetés	REF Részl...	T2/634-2/2024/

31. Irányított törlés csak adószámlán belül történhet

A Könyvelési tételek táblából indítható irányított törlés funkció esetében, a választható előíró tételeket tartalmazó tábla a kiválasztott törölő tétel számlaszámára kerül szűrésre, mely szűrés nem törölhető, ezáltal biztosítva, hogy ne történhessen számlák közötti irányított törlés rögzítése.

Törlesztés irányítása

Törölő tétel

Mutató: 53, Név: ...

Irány: 1 | Törlesztés, Időszak: F | Folyó évi, Tétel éve: 2024

Könyvelt összeg: 500 Ft, Maradék összeg: 500 Ft, Fizetési határidő: 2024.10.07, Véglegesítés dátuma: 2024.10.07, Tétel jellege: 74 | Tőke

Megjegyzés

Előíró tételek

Számlaszám kód: 9 | Gépjárműadó

Változáskód	Időszak	Könyvelés dátuma	Tétel ...	Tétel iránya	A
m	m		=	m	m
N Nyitó		2015.12.31.	2015	2 Előírás	70

Megjelenítendő sorok száma oldalanként: 10, 1 - 1, összesen: 1

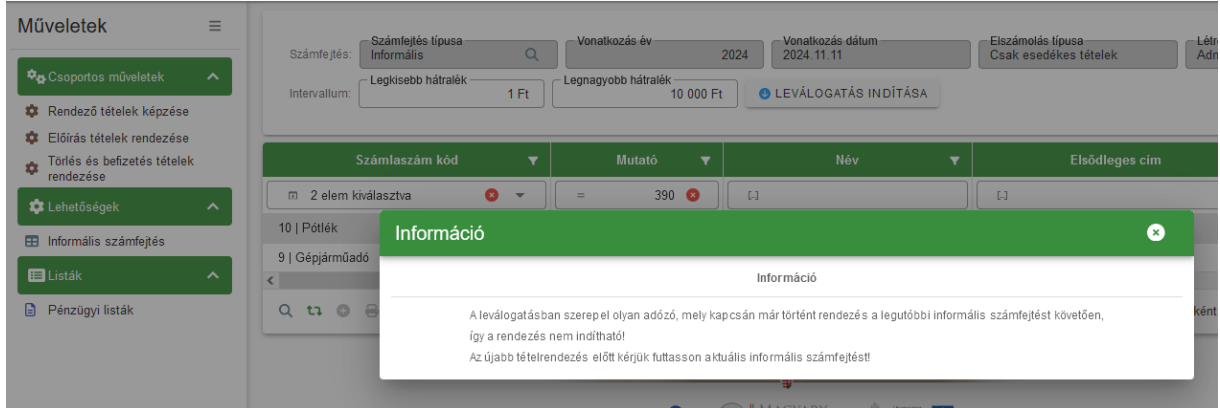
MENTÉS MÉGSEM

32. Elévülés - rendező tételek képzése, új számfejtés nélkül

Amennyiben az elévült tételek rendezése nem a teljes táblára került futtatásra, úgy bizonyos esetekben lehetőség van további rendezés futtatására, új számfejtés indítása nélkül is, például lehetőség van akár az adózónként egyesével, vagy akár a számlánkénti elévültetésre.

Amennyiben a táblázatban van olyan tétel mely kapcsán az adózóra az adott számlaszám esetén már történt tétel rendezés, úgy viszont továbbra is szükséges új informális számfejtés futtatása, melyet figyelmeztető üzenet is jelez. Ez esetben a többi tételre sem fut le a rendezés.

ASPAdó > Pénzügyek > Elszámolás > Elévült tételek rendezése



Fontos, hogy az elévültetés alapjául szolgáló informális számfeljtést követően rögzített befizetéseket, könyvelési tételeket nem veszi figyelembe a program. A fenti ellenőrzés csak azt biztosítja, hogy a már elévültetett tételt ne lehessen duplán rendezni. Ezért ha az elévültetést rendszeresen, akár napi rendszerességgel végzik, akkor célszerű a számfeljtés dátumát ellenőrizni és szükség esetén (ha a számfeljtés napokkal korábbi) új számfeljtést indítani.

33. Utalás kód megnevezés javítása

Korábbi programmódosítás alapján, az utalás analitika tételek csoportosítása esetén új utalás analitika sor jön létre. Amennyiben 10-es és 11-es utaláskódú tételek is szerepelnek a csoportosítandó tételek között, a létrehozott új utalás analitika tétel kódja 11-es lesz. Mivel nincs szükség a különböző időpontokban keletkezett túlfizetések megkülönböztetésére, ezért a 11-es kód megnevezése megváltozott „Visszatérítés túlfizetésből” -re.

34. Ingatlan keresése ingatlan azonosító alapján

Az ingatlan törzsben adónemenként ugyanazon helyrajzi számon több ingatlan(rész) is szerepelhet. Az adótárgyak egyértelmű beazonosítása érdekében fontos, hogy ne csak helyrajzi számra, hanem ingatlan azonosítóra is lehessen keresni az adótárgyak beazonosítására szolgáló felületen.

Ingatlan					
Ingatlan azonosító	HRSZ	Fekvés	Megnevezés	Terület	
=	104352				
104353	986	B Belterület	63 garázs, gépjárműtároló	20,00 m ²	
104352	986	B Belterület	11 családi ház	70,00 m ²	
He 100384	985	B Belterület	11 családi ház	62,00 m ²	
105110	985	B Belterület	69 egyéb (nem lakás)	10,00 m ²	

Ingatlan törzs kapcsolatot tartalmazó bejelentés, bevallás feldolgozásakor az Ingatlan blokkban a Keresés funkció segítségével megjelenő ingatlantörzs táblázatban lehetőség van **Ingatlan azonosító** szerinti szűrésre, keresésre és rendezésre.

35. Ingatlan megnevezés bővítés

Az *Törzsadatok/Ingatlanok* menüpontban a Megnevezés legördülő menüben ki lehet választani a Naperómű és Parkoló megnevezéseket is.

36. Egyenlegértesítő iratsablon adatmezők bővítése

Iratsablon alapján készült egyenlegértesítőnél (91 | Adózoói körlevél iratcsoport) lehetőség van az alábbi adatmezők használatára:

- Elektronikusan küldhető jelző
- Családi név
- Utónév 1
- Utónév 2
- Titulus nélküli név

37. Iratszerkesztés – függvény használata paramétereknél

Az iratsablon paraméterek esetében is van lehetőség függvények használatára azok típusától függően:

- 1. Szöveg vagy Leírás**
 - Kisbetű
 - Nagybetű
- 2. Dátum**
 - Hosszú dátum formátum
 - Évszám
 - Előző évszám
- 3. Szám**
 - Számformátum
 - Pénzformátum
 - Számlaszám formátum
 - Adószám formátum

38. Egyenlegértesítő készítés felületen alapállapot beállítása

Az Egyenlegértesítő készítésekor a Paraméterek meghatározása fülön lehetőség van az Alapállapot visszaállítása nyomógombra kattintás után kiinduló állapot beállítására, amely után a Paraméterek meghatározása fülön, az Összevont határérték szerinti és a Számlatípus szerinti szűrésnél a Legkisebb tartozás és a Legkisebb túlfizetés 1.000 Ft továbbá a Legnagyobb tartozás és a Legnagyobb túlfizetés 999.999.999 Ft értéket vesz fel.

39. Tömeges háttérfolyamatok napló bővítés

A Környezet/Naplók/Tömeges háttérfolyamatok naplóban megjelenik az automatikus véglegesítés, tértivevény lekérdezés, boríték ellenőrzés és mentés folyamatok futásának eredménye is.

ASPAdó > Környezet > Naplók > Tömeges háttérfolyamatok napló

Tömeges háttérfolyamat ti...	Külső azonosító	Státusz	Státusz szöveg	Kezdés időpont	Vége időpont
m 3 elem kiválasztva	{:}	m	{:}		
Boríték ellenőrzés és mentés		Sikeres		2024.11.20. 20:01:07	2024.11.20. 20:01:07
Automatikus véglegesítés		Sikeres		2024.11.20. 20:00:08	2024.11.20. 20:00:14
Tértivevény lekérdezés és feldolgozás		Sikeres		2024.11.20. 20:00:08	2024.11.20. 20:00:08

46.7.1 módosítás

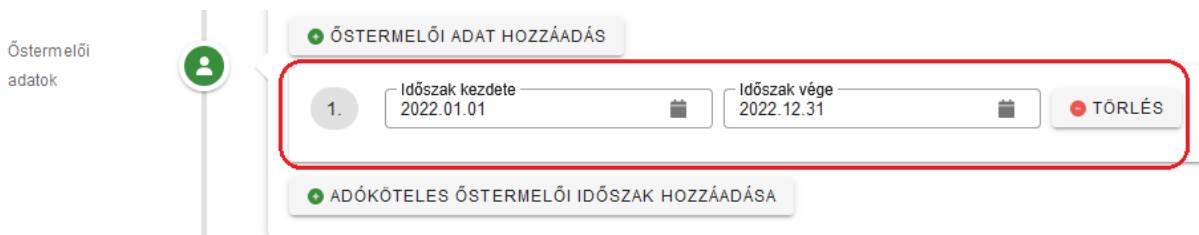
1. NAV2 őstermelői adatok kezelése módosítás

A NAV2ONKOR adatszolgáltatások 2023 októberétől bővítésre kerültek őstermelői adatokkal. Ennek ASP Adó oldali kezelése a 46.1.1 verzióban valósult meg. A fejlesztés részeként létrehozásra került egy új NAVOST|NAV őstermelő adózái jelző, amelynek célja annak jelölése, hogy a NAV adatszolgáltatása alapján adószámos magánszemélyek esetében melyik időszakokban lépte át a Htv. szerinti 52. § 26. pontja értékhatárt az adózó.

Több jelzés érkezett felénk arról, hogy az állományok alapján létrehozott NAVOST jelzők nem minden esetben voltak megfelelőek, és olyan időszakra is létrejött ilyen jelző, amikor az adózó ténylegesen nem lépte át a Htv. szerinti értékhatárt.

Ennek megoldása érdekében a NAV-val történt egyeztetés alapján a NAV2ONKOR adatszolgáltatás állományok kiegészítésre kerültek egy új, Őstermelő értékhatár átlépéssel érintett elnevezésű mezővel (J_OSTERM_BEV). Az új mező célja annak az időszaknak az egyértelmű meghatározása, amikor a NAV nyilvántartása szerint az adózó átlépte azt a bevételi határt, ami alapján vállalkozónak minősül. Ezt az időszakot az új mezőhöz tartozó érvényesség kezdete (ERVKEZ) és érvényesség vége (ERVZAR) dátumok határozzák meg.

Az új adatok kezelése érdekében a NAV bejelentkezés űrlap Őstermelői adatok blokkja kiegészítésre került egy Adóköteles őstermelői időszak listával. Az Időszak kezdete mezőbe a NAV2 állomány ERVKEZ, az Időszak vége mezőbe az ERVZAR adata kerül.



Őstermelői adatok

• ŐSTERMELŐI ADAT HOZZÁADÁS

1.	Időszak kezdete 2022.01.01	Időszak vége 2022.12.31	TÖRLÉS
----	-------------------------------	----------------------------	--------

• ADÓKÖTELES ŐSTERMELŐI IDŐSZAK HOZZÁADÁSA

Az adózái törzsben a NAVOST jelzők a továbbiakban a NAV bejelentkezés űrlapon szereplő Adóköteles őstermelői időszak adatok alapján kerülnek létrehozásra.

A NAV az új mezőről ősfeltöltést küld tervezetten 2024. október 1-jétől, azaz minden korábbi őstermelőként küldött adózóra változásként meg fog érkezni ez a kiegészítés. **Annak érdekében, hogy a törzsben az új típusú adatszolgáltatás alapján jöhessenek létre a NAVOST jelzők, a korábban létrehozott NAVOST jelzők törlésre kerültek.**

46.7 módosítások

1. Fizetési könnyítés kérelem adatainak bővítése

A fizetési könnyítés kérelmek feldolgozásánál korábban nem jelentek meg a Kérelem adatai blokkban a számszaki adatok és a kérelem jogcíme. A 46.7-es verziótól ezek az adatok a manuális feldolgozás felületen is rögzítendők. Így a kérelem és a döntés adatai is tárolhatók, és beemelhetők a megfelelő iratsablonba.

Az Érkeztetés adatok és az Adózó kiválasztását követően a Kérelem adatai blokkban az **+ ÚJ ADÓNEM HOZZÁADÁSA** gombra kattintva felugró ablakban rögzíthetők a számszaki adatok.

ASPAdó > Pénzügyek > Fizetési könnyítések > Fizetési könnyítés létrehozása

Érkeztetés adatok

Adózó adatai

Kérelem adatai

Érkeztetés adatok

Művelet	Számlaszám kód	Fizetési könnyítés típusa	Fizetési halasztás ...	Részletfizetés oss...	Részl...	Adómérséklés
Nincs megjelenítendő adat.						

Indokolás

A felületen:

- kiválasztható az érintett adószámla
- a fizetési könnyítés típusa
- és a könnyítés, vagy mérséklés választásától függően jelennek meg a további mezők Adómérséklésnél

Adómérséklés összege* - a mérsékelni kért hátralék összege

Teljes összeg jelölő mező

Pótlékmentes jelölő mező

Adómérséklési kérelem elutasítása esetén kérem a részletfizetés megállapítását – jelölő mező

Fizetési halasztásnál

Fizetési halasztás összege* - az adóösszeg, amelyre a halasztást kérelmezték, ha összeget a kérelem nem tartalmaz, akkor a teljes összeg mező jelölhető

Teljes összeg jelölő mező

Pótlékmentes jelölő mező

Első fizetési határidő* - a kért halasztás dátuma

171

Jövőbeni összeg esedékesség- *eddig a dátumig esedékessé váló előírásokra kér halasztást az adózó*

Részletfizetésnél

Részletfizetés összege* - *az adóösszeg, amelyre a részletfizetést kérelmezték, ha összeget a kérelem nem tartalmaz, akkor a teljes összeg mező jelölhető*

Teljes összeg jelölő mező

Pótlékmentes jelölő mező

Első fizetési határidő* - *az első részlet fizetésének dátuma*

Jövőbeni összeg esedékesség - *eddig a dátumig esedékessé váló előírásokra kér halasztást az adózó*

Részletek száma*- *a kérelemben szereplő hónapok száma, automatikus részletfizetés esetén 6/12 hónapot kell rögzíteni az adózó típusának megfelelően.*

(A csillaggal jelölt mezők kitöltése kötelező)

Automatikus részletfizetés esetén a *Kérelem adatai*-nál a *Fizetési könnyítés típusánál* a részletfizetést kell választani, és a *Fizetési könnyítés* adatainál lehet az Automatikus részletfizetést kiválasztani.

Új adónem hozzáadása
✕

Teljes összeg?

Pótlékmentes?

Adómérséklési kérelem elutasítása esetén kérem részletfizetés megállapítását

✔ MENTÉS
✖ MÉGSEM

A kérelem adatait adónemenként kell menteni. Amennyiben az adózó egy adónem tekintetében adómérséklést és fizetési könnyítést is kért, úgy két lépésben kell rögzíteni egy adónem adatait.

Az adómérséklés adatainak rögzítését követően a ✔ MENTÉS -re kattintva a mérséklés tárolásra kerül:

Új adónem hozzáadása
✕



Teljes összeg?

Pótlékmentes?

Adómérséklési kérelem elutasítása esetén kérem részletfizetés megállapítását

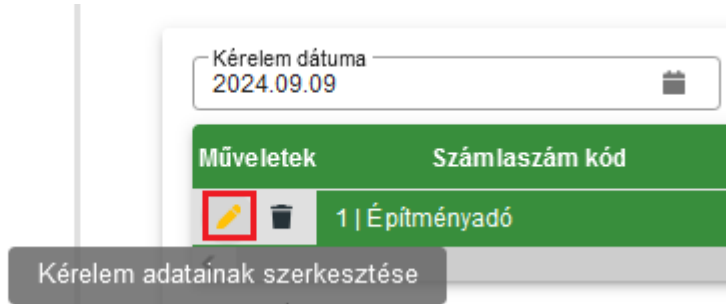
✔ MENTÉS
✖ MÉGSEM

Kérelem dátuma: 2024.09.09 ÚJ ADÓNEM HOZZÁADÁSA

Műveletek	Számlaszám kód	Fizetési könnyítés típusa	Fizetési halasztás ...	Részletfizetés oss...	Részl...	Adómérséklés os...
 	1 Építményadó	AM1 adómérséklés	0 Ft	0 Ft	0	50 000 Ft

Indokolás

Ezt követően kell a részletfizetés adatait rögzíteni már a rögzített kérelem adatainak szerkesztésre történő megnyitásával:



Kérelem adatainak szerkesztése

Számlaszám kód: 1 | Építményadó

Fizetési könnyítés típusa: Részletfizetés

Részletfizetés összege: 66 000 Ft

Teljes összeg? Pótlékmentes?

Első fizetési határidő: 2024.09.30



Jövőbeni összeg esedékess...

Részletek száma: 6 hónap

MENTÉS MÉGSEM

A Kérelem adatainak szerkesztése ablakban a Fizetési könnyítés típusa mezőben a Részletfizetés típust kiválasztva a részletfizetés adatait kell rögzíteni. A mentést követően a részletfizetés és a mérséklés adatai is megjelennek a kérelem adatainál.

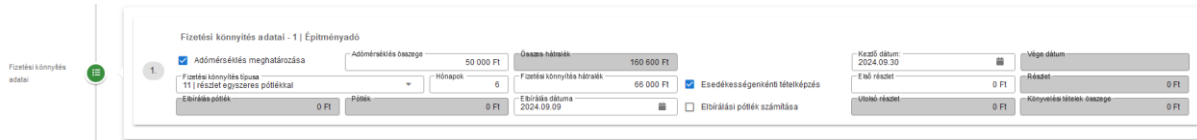
Kérelem dátuma: 2024.09.09 ÚJ ADÓNEM HOZZÁADÁSA

Műveletek	Számlaszám kód	Fizetési könnyítés típusa	Fizetési halasztás ...	Részletfizetés oss...	Részl...	Adómérséklés os...
 	1 Építményadó	11 részlet egyszeres pótlékkal	0 Ft	66 000 Ft	6	50 000 Ft

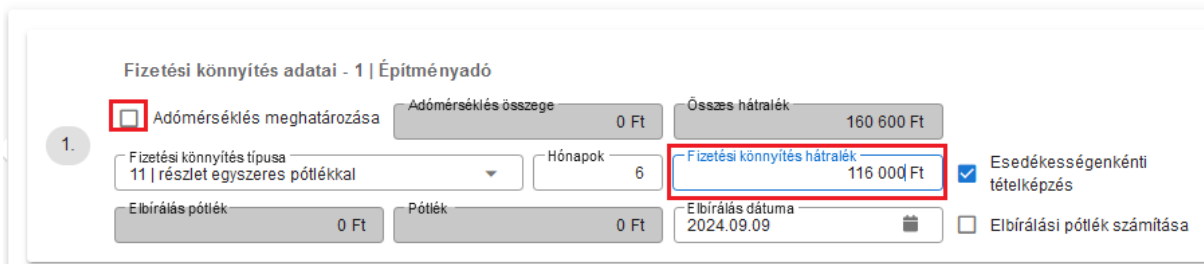
Amennyiben az összes adószámla adata rögzítésre került, a KÉRELEM ADATAINAK MENTÉSE-re kattintva a kérelem adatai tárolásra kerülnek, lefut a Számfejtés „Nem esedékes tételekre is”, megjelennek az adózó könyvelési tételei. Kijelölésre kerülnek az érintett könyvelési tételek, és a Fizetési könnyítés adatainál megjelennek a Kérelem és az adózó Könyvelési tételei alapján számított „döntés” adatok.

Nem esedékes tételek Csak esedékes tételek SZÁMFEJTÉS

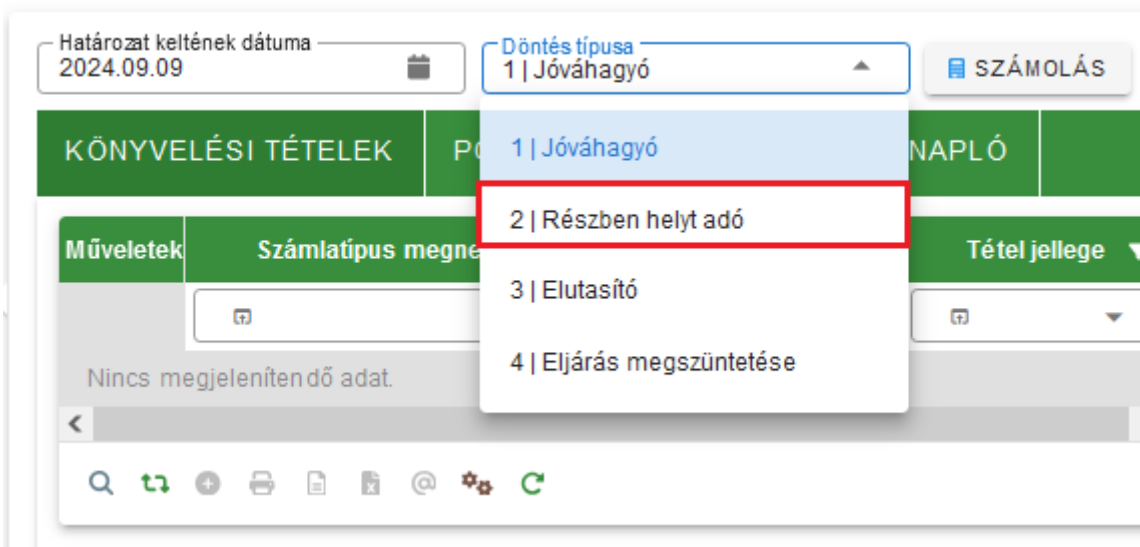
Műveletek	Könyvelt összeg	Máradozó összeg	Változáskód	Művelet	Könyvelés dátuma	Tétel...	Tétel ványa	Adónem
<input type="checkbox"/>	=	=						
<input checked="" type="checkbox"/>	300 000 Ft	160 600 Ft	NKD Nem kódolt folyamatos	F Folyó év	2024.09.09	2024	2 Előírás	31 Építményadó
<input type="checkbox"/>	15 000 Ft	14 000 Ft	NKD Nem kódolt folyamatos	F Folyó év	2024.08.03.	2024	2 Előírás	32 Telekadó
<input type="checkbox"/>	15 000 Ft	15 000 Ft	NKD Nem kódolt folyamatos	F Folyó év	2024.08.03.	2024	2 Előírás	32 Telekadó
<input type="checkbox"/>	10 262 Ft	10 262 Ft		F Folyó év	2024.09.09.	2024	2 Előírás	80 Pótlék



A Fizetési könnyítés (döntés) adatai módosíthatók, amennyiben pl. a kérelemben szereplő adómérséklést nem engedélyezi az önkormányzat, a kérelemben szereplő teljes összegre részletfizetést engedélyez az adóhatóság, a döntésben szereplő összeg, jogcím is módosítható.



Amennyiben a kérelemhez képest a döntés adatai módosításra kerülnek, úgy a Döntés típusánál a 2|Részben helyt adó típust kell választani, és ezt követően kell a Számolást indítani.



A számolás hatására megjelennek a döntésnek megfelelő Törölő és Előíró könyvelési tételek a Könyvelési tételek táblában, ahol részletfizetés esetén ezen tételek fizetési határideje és összege is módosítható. A mentést követő munkafolyamat változatlan.

2. Fizetési könnyítésnél eltérő részletek és fizetési határidők rögzítése

Fizetési könnyítés rögzítése során részletfizetés engedélyezésekor az egyes részleteknél a fizetési határidő megadása mellett már a program által **számított részletek összege is módosítható**.

A Fizetési könnyítés adatai blokkban megadott részletek száma és kezdő dátum alapján a



-ra kattintva az Eredmény blokkban megjelennek a kalkulált részletfizetés tételek.

1. Adómérséklet meghatározása

Adómérséklet összege Ft Összes hátralék 381 342 Ft

Kezdő dátum: 2024.08.30 Vége dátum: 2025.01.30

Fizetési könnyítés típusa 11 | részlet egyszerűes pótlékkal Hónapok 6 Fizetési könnyítés hátralék 381 342 Ft

Első részlet 0 Ft Részlet 63 557 Ft

Elbírálás pótlék 0 Ft Pótlék 5 895 Ft Ebtörítés dátuma 2024.08.23

Esedékességenkénti tételképzés Elbírálási pótlék számítása

Utolsó részlet 63 557 Ft Könyvelési tételek összege 381 342 Ft

Határozat keltének dátuma: 2024.08.23 Döntés típusa: 1 | Jóváhagyó SZÁMOLÁS

Műveletek	Számlatípus megnevezése	Tétel iránya	Tétel jellege	Változáskód	Könyvelt összeg	Maradó összeg	Fizetési határidő
1 Építményadó	2 Előírás	96 Részletfizetés	REF Részletfiz...		63 557 Ft	63 557 Ft	2024.08.30
1 Építményadó	2 Előírás	96 Részletfizetés	REF Részletfiz...		63 557 Ft	63 557 Ft	2024.09.30
1 Építményadó	2 Előírás	96 Részletfizetés	REF Részletfiz...		63 557 Ft	63 557 Ft	2024.10.30
1 Építményadó	2 Előírás	96 Részletfizetés	REF Részletfiz...		63 557 Ft	63 557 Ft	2024.12.02
1 Építményadó	2 Előírás	96 Részletfizetés	REF Részletfiz...		63 557 Ft	63 557 Ft	2024.12.30
1 Építményadó	2 Előírás	96 Részletfizetés	REF Részletfiz...		63 557 Ft	63 557 Ft	2025.01.30
10 Pótlék	2 Előírás	75 Késedelemi ...	REF Részletfiz...		5 895 Ft	5 895 Ft	2025.01.30
1 Építményadó	1 Törlesztés	96 Részletfizetés	REF Részletfiz...		48 510 Ft	48 510 Ft	2024.08.23

A Műveletek oszlopban található Könyvelési tétel szerkesztése ikonra kattintva felugró ablakban módosítható az összeg és a fizetési határidő adata is.

Műveletek	Számlatípus megnevezése	Tétel iránya	Tétel jellege	Változáskód	Könyvelt összeg
	1 Építményadó	2 Előírás	96 Részletfizetés	REF Részletfiz...	63 557 Ft
	1 Építményadó	2 Előírás	96 Részletfizetés	REF Részletfiz...	63 557 Ft
	1 Építményadó	2 Előírás	96 Részletfizetés	REF Részletfiz...	63 557 Ft
	1 Építményadó	2 Előírás	96 Részletfizetés	REF Részletfiz...	63 557 Ft
	1 Építményadó	2 Előírás	96 Részletfizetés	REF Részletfiz...	63 557 Ft

Műveletek	Számlatípus megnevezése	Tétel iránya	Tétel jellege	Változáskód	Könyvelt összeg
	1 Építményadó	2 Előírás	96 Részletfizetés	REF Részletfiz...	63 557 Ft
	1 Építményadó	2 Előírás	96 Részletfizetés	REF Részletfiz...	63 557 Ft
	1 Építményadó	2 Előírás	96 Részletfizetés	REF Részletfiz...	63 557 Ft
	1 Építményadó	2 Előírás	96 Részletfizetés	REF Részletfiz...	63 557 Ft
	1 Építményadó	2 Előírás	96 Részletfizetés	REF Részletfiz...	63 557 Ft
	10 Pótlék				
	1 Építményadó				
	1 Építményadó				
	1 Építményadó				
	1 Építményadó				
	1 Építményadó				
	1 Építményadó				
	1 Építményadó				

Könyvelési tétel módosítása

Számlatípus megnevezése: 1 | Építményadó

Maradó összeg: 80 000 Ft

Könyvelt összeg: 80 000 Ft


Fizetési határidő: 2024.08.30

Megjegyzés: 403/28/A/10,403/28/A/10,403/28/A/10,403/28/A/4,403/28/A/4,403/28/A,


Fizetési határidő: 2024.09.05

A felugró ablak adatainak mentését követően az Eredmény blokkban már a módosított adatok jelennek meg.

Fontos, hogy ha egy könyvelési tétel összege módosításra kerül, a fizetési könnyítés csak abban az esetben menthető, ha a részletek összege megegyezik a Fizetési könnyítés hátralék összegével.

48 510 Ft	2024.08.23.	F Folyó évi	2024.08.23.	31 Építmén	
98 460 Ft	2024.08.23.	F Folyó évi	2024.08.23.	31 Építmén	

Hibák

 #1 - Könyvelési tételek összege: A tételek összege (400 671 Ft) nem egyezik meg a Fizetési könnyítés hátralék összeggel (381 342 Ft)!

A létrehozott **könyvelési tételek fizetési határideje a véglegesítés során nem kerül automatikusan újrászámításra, a fizetési könnyítés felületen megadott dátumokkal véglegesíthetők a tételek.**

3. Hiánypótlások tárolása

Túlfizetés rendezés esetén, ha a kérelemben szereplő adatok hiányosak, az adózó felszólítható hiánypótlás benyújtására. Ehhez az űrlap rögzítésekor az Áthelyezés / visszatérítés adatai blokkban a **Hiánypótlás mezőt jelölni kell.** A jelölést követően az űrlap csak ideiglenesen tárolható.

Döntés típusa
3 | Elutasító

Hiánypótlás Hiánypótlás megjegyzés
A kérelem nem szerepel az átvezetni kívánt összeg. |

Felelősségem tudatában kijelentem, hogy az adatbejelentésben szereplő adatok a valóságnak megfelelnek







Helység: Abaujvárpár Dátum: 2024.06.17 az adózó vagy képviselője (meghatalmazottja) aláírása rendben

Aláíró: Adózó

A jelen űrlapot ellenjegyzem


MENTÉS IDEIGLENES TÁROLÁS MEGSEM

ASP.Adó > Pénzügyek > Elszámolás > Túlfizetések rendezése

Műveletek	Sorsz...	Állapot	Feldolgozás jogcíme
	=		
  	1189	1 Hiánypótlás	KER Túlfizetés rendezési kérelem

Az űrlap ideiglenes tárolását követően megnyílik a Dokumentum létrehozása felület, ahol létrehozható a hiánypótlásról szóló irat.

A Túlfizetések rendezése menüben tárolt űrlap állapota 1|Hiánypótlás.

A hiánypótlás felszólításra érkezett választ követően az űrlap szerkesztése folytatható a Műveletek oszlopban található  ikonra kattintva. A **végleges döntés meghozatalához** a hiánypótlással beérkezett adatok rögzíthetők a felületen, a **Hiánypótlás mező jelölése megszüntetendő,** és ezt követően dolgozható fel az adott kérelem/bejelentés.

Fizetési könnyítés esetén a hiánypótlást a Túlfizetés rendezéssel azonos módon kell rögzíteni.

Meghatalmazások hiánypótlása esetén, az űrlap állapota abban az esetben lesz **Hiánypótlás**, ha az **adatok mentése a Bevallás adatainak tisztázása ideiglenes mentéssel** funkció használatával történt.

Irat szöveges tartalma

A meghatalmazott személy természetes azonosító adatai hiányosak.

Iratban kért adatok:

Adózó adószáma	<input type="checkbox"/>
Adóazonosító	<input type="checkbox"/>
Adózó neve	<input type="checkbox"/>
Adózó címe	<input type="checkbox"/>
Kitöltő neve	<input type="checkbox"/>
Helység	<input type="checkbox"/>
Dátum	<input type="checkbox"/>
Aláírás	<input type="checkbox"/>
Képviselő jogcíme	<input type="checkbox"/>
Meghatalmazott Név e	<input type="checkbox"/>
Meghatalmazott születési neve	<input checked="" type="checkbox"/>
Meghatalmazott adó száma	<input type="checkbox"/>
Meghatalmazott adóazonosító jele	<input type="checkbox"/>
Meghatalmazott anyja neve	<input type="checkbox"/>
Meghatalmazott születési helye	<input checked="" type="checkbox"/>
Meghatalmazott születési ideje	<input checked="" type="checkbox"/>
Meghatalmazott címe	<input type="checkbox"/>

Adatok megjelenítése

4. Számfejtés - nem esedékes töröltétel elszámolásának módosítása


Önkormányzati igények alapján került módosításra a számfejtés dátumát követően esedékes Törölt könyvelési tételek elszámolása. A 46.7 verziótól a számfejtés utolsó lépésében **a már lejárt esedékességű Előíró tételekkel szemben nem kerülnek elszámolásra a később esedékes Törölt tételek**, ha **Csak esedékes tételekre** készül a számfejtés.


Például:

Egy adózónak van két 15.000 Ft-os 2024.03.18, és 2024.09.16 fizetési határidejű előírása, amelyekből 15.000 Ft törlésre kerül 2024.09.20-i fizetési határidővel. A 15.000 Ft törlés 2024.09.20-ig nem kerül elszámolásra a két előíró tétellel szemben. Az adószámla kivonaton a 2024.03.18-i tétel már lejárt esedékességű, a 09.16-i tétel később esedékes fizetendő tétel. Emellett a 09.20-i túlfizetés is külön soron jelenik meg, ha a számfejtés Csak esedékes tételekre történik.


Telekadó (11748069-15429207-02510000) egyenlegéről (Ft)						
Könyvelés						
Esedékesség/átvezetés	Vált. kód	Tételjelző	Összeg	Év	Könyvelés dátuma	
32 Telekadó						
2024.03.18.	NKD	+	15 000	2024	2024.09.09.	
2024.09.16.	NKD	+	15 000	2024	2024.09.09.	
2024.09.20.	NKD	-	15 000	2024	2024.09.09.	
Összesen			15 000			
Számlaegyenleg			15 000			
Értesítés kézhezvételekor fizetendő			15 000			
2024.09.20 után visszaigényelhető túlfizetés			-15 000			
2024.09.16. napjáig pótlékmentesen fizethető			15 000			

Ugyanennél az adózónál, ha a Nem esedékes tételekre is számfejtünk, a részletes adószámla kivonat a következőképpen módosul:

Számfeltetés adatai 

Elszámolás típusa: Nem esedékes tételek is Csak esedékes tételek Csak HIPA adóegyenleg 

Számfeltetés típusa: Aktuális év adataiból Korábbi évek adataiból Több év adataiból

Számfeltetés dátuma: 

Telekadó (11748069-15429207-02510000) egyenlegéről (Ft)						
Könyvelés						
Esedékesség/átvezetés	Vált. kód	Tételjelző	Összeg	Év	Könyvelés dátuma	
32 Telekadó						
2024.03.18.	NKD	+	15 000	2024	2024.09.09.	
2024.09.16.	NKD	+	15 000	2024	2024.09.09.	
2024.09.20.	NKD	-	15 000	2024	2024.09.09.	
Összesen			15 000			
Számlaegyenleg			15 000			
2024.09.16. napjáig pótlékmentesen fizethető			15 000			

Ebben az esetben a 2024.09.20-i törölő tétel elszámolásra kerül az időben korábban esedékes 2024.03.18-i Előíró tétellel szemben.

Az elszámolás módosítása nem érinti az irányított törlést és a dátum szerinti elszámolást, ha egy Előíró és egy Törölő tétel egymással szemben irányítottan kerül elszámolásra, úgy ezek a tételek az új számfejtési módszer alapján is elszámolásra kerülnek egymással szemben.

Ha valójában a második félévi előleget törölte a 2024.09.20-i Könyvelési tétel, és a 2024.09.16-i Előírást irányítottan törli, a Részletes adószámla kivonaton a Csak esedékes tételekre történő számfejtésnél a március 18-i tétel továbbra is kézhezvételekor fizetendőként jelenik meg, azonban a szeptemberi tételek egymással szemben elszámolódnak.

Telekadó (11748069-15429207-02510000) egyenlegéről (Ft)

Könyvelés

Esedékesség/ átvezetés	Vált. kód	Tételjelző	Összeg	Év	Könyvelés dátuma	
32 Telekadó						
2024.03.18.	NKD		+	15 000	2024	2024.09.09.
2024.09.16.	NKD		+	15 000	2024	2024.09.09.
2024.09.20.	NKD		-	15 000	2024	2024.09.09.
Összesen				15 000		
Számlaegyenleg				15 000		
Értesítés kézhezvételekor fizetendő				15 000		

A Nem esedékes tételekre történő számfeltés szabályai nem változnak. Ennél a számfeltés típusnál minden Törli tétel elszámolásra kerül az Előírásokkal szemben az esedékesség sorrendjében.

5. Napi elszámolás, illetve egyeztető típusú adószámla kivonatokat érintő változás

A kivonaton, az adókötelezettségeknél, a véglegesítés alatt álló adókötelezettségek (bevallások) közül csak azok jelennek meg, melyek státusza Kézbesítés alatt, Kézbesített, Még nem véglegesíthető vagy Véglegesíthető.

Kivételt képeznek az adóhatósági ellenőrzések során létrejött iratok (ELL_H | Adóhatósági ellenőrzés, ELL_M | Ellenőrzés adómegszüntetés, AH_A | Adóhatósági adómegállapítás), melyek esetében, a véglegesítés alatt álló tételek közül csak azok jelennek meg, melyek státusza Kézbesített, Még nem véglegesíthető vagy Véglegesíthető.

6. EFER fizetés indításnál megjelenő számlaszámok beállítása

Az EFER fizetések kapcsán problémát jelentett az, hogy minden le nem zárt pénzforgalmi jelzőszám megjelenik a fizetés indítás felületen, így a jövedéki adó számla száma, amelynek beszedése már nem tartozik az önkormányzat hatáskörébe.

A Környezet/Adóhatóság/Pénzforgalmi jelzőszámok menüben a Pénzforgalmi jelzőszám szerkesztését megnyitva az EFER adatátadás jelölő törlését követően az adott számlaszám már nem fog megjelenni az E-önkormányzat portálon, így erre az adónemre befizetést az adózók nem kezdeményezhetnek. A jelölés nem végleges, bármikor módosítható.

ASPAdó > Környezet > Adóhatóság > Pénzforgalmi jelzőszámok > Pénzforgalmi jelzőszám szerkesztése

Pénzforgalmi jelzőszám tulajdonságok

Csekk tulajdonságok

Számlatípus kód
16

Pénzüntézet számlanév
Helyi jövedéki adó (pálinka)

Számlaszám
11742001-15390204-11360009

Nyitás dátuma
2015.11.01

EFER adatátadás

TC kód

OC kód

Csekk szereplő megnevezés (maximum 3 sor, soronként maximum 30 karakter lehetséges)

Megerősítés

Az EFER átadás jelölésének megszüntetését követően az OHP felületén már nem jelenik meg a számla adata. Az adózók a számlára befizetést nem kezdeményezhetnek. Menteni kívánja a módosítást?

IGEN NEM

7. Elsődleges számla lezárása – elsődleges jelző kezelése

Ha NAV2ONKOR állomány feldolgozása, vagy az adózási törzs szerkesztése során elsődlegesnek jelölt számla lezárásra kerül, akkor az elsődleges jelző átkerül az időben legújabban nyitott (legnagyobb érvényesség kezdet dátumú) számlaszámhoz. Ha csak az elsődleges számlaszám nem lezárt, és az kerül lezárásra, akkor az elsődleges jelölő nem kerül törlésre.

1	Pénzügyi intézmény	IBAN prefix	Számlaszám 22222222-35024646-00000000	<input type="checkbox"/> Elsődleges
	Érvényesség kezdete 2017.11.14		Érvényesség vége 2023.12.06	
	Bejelentés dátuma 2022.01.01		Ugyintéző	Adat származása A NAV
	<input type="button" value="TÖRLÉS"/>			
2	Pénzügyi intézmény	IBAN prefix	Számlaszám 11731070-29910647-00000000	<input type="checkbox"/> Elsődleges
	Érvényesség kezdete 2018.02.01		Érvényesség vége	
	Bejelentés dátuma 2022.01.01		Ugyintéző	Adat származása A NAV
	<input type="button" value="TÖRLÉS"/>			
3	Pénzügyi intézmény	IBAN prefix	Számlaszám 10101229-59385900-01000000	<input checked="" type="checkbox"/> Elsődleges
	Érvényesség kezdete 2022.01.01		Érvényesség vége	
	Bejelentés dátuma 2022.01.02		Ugyintéző	Adat származása A NAV
	<input type="button" value="TÖRLÉS"/>			

8. HIPA űrlap és validáció módosítások

- A SPO lap 2. sora kézzel tölthető, és nem kerül a program által kiszámításra, mivel a számolás helyessége csak akkor garantálható, ha minden önkormányzati M lap rendelkezésre áll. A NAV HIPAK állományokból ez az adat a továbbiakban változás nélkül átvételre kerül.
- Ellenőrzés került beépítésre arra vonatkozóan, hogy ha az NY-01 lap H) blokkban a Sportvállalkozás által benyújtott bevallás kiválasztott, akkor kötelező SPO lap kitöltése:

Sportvállalkozás esetén SPO lap kitöltése kötelező!	
1. Főtevékenységként sporttevékenységet végző, a Sport tv. szerinti sportvállalkozás nettó árbevételét csőkéntől tétele	<input type="text" value="Ft"/>
2. Ebből az iparüzési adóval érintett önkormányzat(ok) illetékességi területére jutó adóhátas összege	<input type="text" value="Ft"/>

- Ha a HIPAK bevallás űrlapon az M-KÖT lap D) blokk 6. *A tárgyévben fel nem használt, következő évekre átvihető, beruházáshoz köthető adóalap mentesség összege* sor nem üres, és 0-nál nagyobb értéket tartalmaz, és nincs beállítva érvényes Htv. 39/C. § (4) szerinti mentesség, akkor validációs hiba jelenik meg:

5. Önkormányzat döntése alapján beruházás adóalap mentessége [Htv. 39/C. § (4)]	<input type="text"/>	Nincs beállítva érvényes Htv. 39/C. § (4) mentességet!
6. A tárgyévben fel nem használt, következő évekre átvihető, beruházáshoz köthető adóalap mentesség összege	<input type="text" value="4 563 Ft"/>	

- Ha a HIPAK űrlapon az NY-01 lap 82. sora Adózóként több önkormányzat területén rendelkezem székhellyel, telephellyel, és
 - 22HIPAK esetén az NY-01 A) blokkban A tételes adóalap-megállapítást választó Katalányi bevallása nem jelölt,
 - 23HIPAK és annál későbbi űrlap verzió esetén a 22. sor vagy a 41. sor értéke nem Tételes adómegállapítás,

akkor a 04-01 lapon az 1. sorban kötelező valamelyik jogcímet kiválasztani. Ellenkező esetben validációs hiba jelenik meg:

Ha az adózó több telephellyel rendelkezik, akkor a 04-01 lapon kötelező adóalap megosztási módot választani.

adóalap megosztás módszere	1. <input type="text"/>
----------------------------	-------------------------

- A HIPAK bevallás EGY lap 41. sorában a maximális adóalapra vonatkozó ellenőrzés módosításra került a törtevi időszakok figyelembevétele érdekében.

- Elektronikus HIPA bevallások betöltése során a továbbiakban nem kerül átemelésre az űrlapra az adózó törzsben szereplő levelezési cím adat.

9. Cégforma bővítés

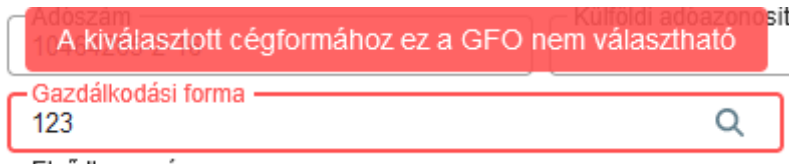
Az adózói törzs szerkesztésekor elérhető Cégforma kódtár bővítésre került az alábbi értékekkel:

- Alapítvány
- Egyesület
- Szövetkezet

A három új cégformához nem tartozik alapértelmezett GFO kód, azaz kiválasztásukkor nem kerül automatikusan beállításra GFO kód. Mentéskor ellenőrzés történik arra, hogy az új cégforma kódok kiválasztása esetén a GFO kód egyezik-e az alábbiak valamelyikével:

- Alapítvány: 560, 561, 562, 563, 564, 565, 566, 567, 568, 569, 009
- Egyesület: 521, 524, 525, 526, 528, 529, 009
- Szövetkezet: 121, 122, 123, 124, 126, 129, 142, 151, 593, 741, 009

Ha nem, akkor validációs hiba jelenik meg:



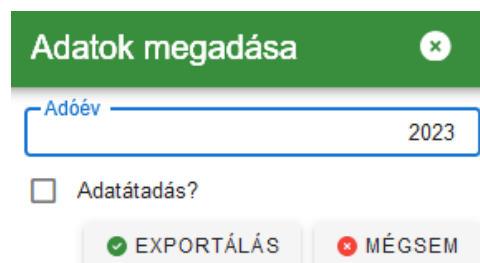
Bejelentkezés és NAV2 bejelentkezés űrlap elektronikus feldolgozása során az adózói név az alábbiak szerint kerül bontásra:

- ha az adózó GFO kódja 569, vagy 009 és a név utolsó szava „Alapítvány”, akkor az „Alapítvány” kifejezés a Cégforma mezőbe kerül átvételre a Cégnév helyett
- ha az adózó GFO kódja 529, vagy 009 és a név utolsó szava „Egyesület”, akkor az „Egyesület” kifejezés a Cégforma mezőbe kerül átvételre a Cégnév helyett
- ha az adózó GFO kódja 129, vagy 009 és a név utolsó szava „Szövetkezet”, akkor a „Szövetkezet” kifejezés a Cégforma mezőbe kerül átvételre a Cégnév helyett

A fenti név bontás logika adatjavítással a már rögzített adózókra is érvényesítésre került.

10. HIPAK összesítő

Az Állandó jellegű iparűzési adó tábla Egyéb bal oldali menüpontjában az Összesítő funkcióra kattintva lehetőség van kötegelte bevallásokra vonatkozóan is összesítő készítésére a megfelelő adóév megadásával:



Az összesítő azokra bevallásokra készül el, amelyek az összesítő készítés indításakor a táblában szerepelnek (szűréseket figyelembe véve), és adóévük egyezik az Adóév mezőben megadottal.

Alapértelmezetten bekerülnek tehát a Mind mutatása táblából indított összesítőbe pl. az ideiglenesen tárolt bevallások is, bár esetükben adózás adatok (adókülönbözlet) értelemszerűen nem állnak rendelkezésre. Ha csak a már adóztatott (Állapot= 4 | Adóztatva) bevallásokra vonatkozóan szeretnék elkészíteni az összesítőt, akkor az Állapot oszlopban elvégzett szűrés után kell indítani az összesítő készítését.

Tekintettel arra, hogy a kötegelt HIPA bevallás nyomtatványok kezelésére a korábbi HIPA összesítő nem volt alkalmas, a Megyei Jogú Városok Szövetségével történt egyeztetés alapján egy új összesítő formátum került kialakításra a legfontosabb bevallás és adózás adatok megjelenítése érdekében. Az új összesítő listaképe az alábbi (a zöld háttérszínű mezők tartalmazzák összesített adatot):

Köteget HIPA bevallás összesítő	(db)	(Ft)
Adózók száma		
ebből magánszemély		
ebből egyéni vállalkozó		
ebből vállalkozó		
Általános módon adózók száma (Htv. 39.§)		
ebből naptári évtől eltérő üzleti évet választó adózók száma (Htv. 42/F.§)		
KIVA hatálya alá tartozó adózók száma (Htv. 39/B. §)		
Tételes adóalap alá tartozók száma (Htv. 39/A. §)		
ebből naptári évtől eltérő üzleti évet választó adózók száma (Htv. 42/F.§)		
Benyújtott bevallásból a nem záró bevallások száma		
Benyújtott bevallásból a záró bevallások száma		
Benyújtott bevallásból az önellenőrzés bevallások száma		
Bevallott éves nettó árbevétel		
Korrigált Htv. szerinti adóalap		
Adóalap megosztás módszere		
1 Htv. mell. 1.1 pontja szerinti személyi jellegű ráfordítással arányos megosztás		
2 Htv. melléklet 1.2 pontja szerinti eszközérték arányos megosztás		
3 A Htv. melléklet 2.1. pontja szerinti megosztás (Személyi jell. és eszközérték arányos)		
4 A Htv. melléklet 2.2. pontja szerinti megosztás (Villenergia, földgáz elosztás)		
5 A Htv. melléklet 2.3. pontja szerinti megosztás (Építőip.tev. készlet)		
6 A Htv. melléklet 2.4.1. pontja szerinti megosztás (Vez. nélküli távközlési tev.)		
7 A Htv. melléklet 2.4.2. pontja szerinti megosztás (Vezetékes távközlési tev.)		
8 A Htv. melléklet 2.5. pontja szerinti megosztás (Légi szem száll.)		
Eladott áruk beszerzési értéke (elábé) összesen		
Közvetített szolgáltatások értéke összesen		
Eladott áruk beszerzési értékének, közvetített szolgáltatások értékének figyelembe vehető együttes összege		
Alvállalkozói teljesítések értéke		
Anyagköltség		
Alapkutatás, alkalmazott kutatás, kísérleti fejlesztés adóévben elszámolt közvetlen költsége		
Vállalkozási szintű adóalap		
Település szintű adóalap		
Adómentes adóalap Htv. 39/C. § (2)		
Adómentes adóalap Htv. 39/C. § (3)		
Adómentes adóalap Htv. 39/C. § (4)		
A szabályozott ingatlanbefektetési társaság adómentessége Htv. 39/E. §		
A beszerző, értékesítő szövetkezet mentessége Htv. 39/F. §		
Adóköteles adóalap		
Adóalapra jutó iparüzési adó összege		
Adókedvezmény Htv. 39/C. § (2)		
Adókedvezmény Htv. 39/C. § (3)		
Adókedvezmény Htv. 39/C. § (4)		
A tárgyévben fel nem használt, következő évekre átvihető, beruházáshoz köthető adó-mentesség összege		
A ráfordításként, költségként az adóévben elszámolt belföldi útdíj 7,5%		
A ráfordításként, költségként az adóévben elszámolt külföldi útdíj 7,5%		
A ráfordításként, költségként az adóévben elszámolt úthasználati díj 7,5%		
Az önkormányzati döntés szerint a vállalkozó az adóévben elszámolt alapkutatás, alkalmazott kutatás vagy kísérleti fejlesztés közvetlen költsége		
Adófizetési kötelezettség		
ebből általános módon adózók (Htv. 39. §)		
-ebből naptári évtől eltérő üzleti évet választó adózók (Htv. 42/F.§)		
ebből KIVA adózók adófizetési kötelezettsége (Htv. 39/B. §)		
ebből tételes sávok adófizetők adófizetési kötelezettsége (Htv. 39/A)		
-ebből naptári évtől eltérő üzleti évet választó adózók (Htv. 42/F.§)		
Elszámolt adókülönbözet		
Első adóelőleg részletre bevallott összeg		
Második adóelőleg részletre bevallott összeg		

11. Htv. 40/A. § (3) bekezdés szerinti kedvezmény kezelése

A Htv. 40/A. § (3) bekezdés szerinti kedvezmény esetében is kód alapján van lehetőség annak kiválasztására a nem kötegetelt és kötegetelt bevallás űrlapokon:

23. Az önkormányzati döntés szerint a vállalkozó az adóévben elszámolt alap kutatás, alkalmazott kutatás vagy kísérleti fejlesztés közvetlen költsége 10%-ának településre jutó hányada [Htv. 40/A. § (3) bek.]

20. Az önkormányzati döntés alapján a vállalkozó adóévben elszámolt alap kutatás, alkalmazott kutatás , vagy kísérleti fejlesztés közvetlen költsége 10%-ának településre jutó hányada [Htv. 40. § (3)]

A kedvezmény használatához fel kell venni annak kódját és mértékét a *Környezet/Adóhatóság/Kedvezmények / mentességek* menüpontban. A kedvezmény rögzítése során a Htv. 40/A. § (3) szerinti kedvezmény jogcímet kell kiválasztani:

Adónem
87 | Helyi iparüzési adó

Kód
88 | 40 (3)

Bevezetés dátuma
2023.01.01

Megszűnés dátuma

Mentesség Htv. 39/C. § vagy 40/A. § szerinti kedvezmény mentesség
Htv. 40/A. § (3) szerinti kedvezmény

Érvényesség kezdete
2023.01.01

Érvényesség vége

Irány
2 | Adó

Százalékos Egyedi

A Htv. 40/A. § (3) szerinti kedvezmény esetében a Mentesség mező nem jelölhető. Ehhez a kedvezmény típushoz nem tartozik Maximális mentes adóalap. A kedvezmény csak Adóra vonatkozhat, és – tekintettel az önkormányzati rendeletben megadható speciális feltételekre - az Egyedi jelölő fixen bejelölésre kerül. Ennek megfelelően a HIPA űrlapon nem kerül automatikusan kiszámításra ez a kedvezmény, az kézzel tölthető ki, illetve állomány betöltése során átvételre kerül.

Az érintett HIPA űrlapokon kötelező a kód kiválasztása, ha az ahhoz tartozó Htv. 40/A. § (3) bekezdés szerinti kedvezmény összeg mező kitöltött, és értéke nem 0:

19. Önkormányzati döntése alapján házonvívó: A kedvezmény kód kiválasztása kötelező, ha a kedvezmény összege töltött. Ha a bevitelt automata folyamat hozta létre, akkor előfordulhat, hogy nincs vagy 1-nél több érvényes kedvezmény van rögzítve a forrásban

20. Az önkormányzati döntés alapján a vállalkozó adóévben elszámolt alap kutatás, alkalmazott kutatás , vagy kísérleti fejlesztés közvetlen költsége 10%-ának településre jutó hányada [Htv. 40. § (3)]

50 000 Ft

Elektronikus állomány betöltésekor, ha a kedvezmény összeg kitöltött és nem 0, és a kedvezmények között pontosan egy Htv. 40/A. § (3) bekezdés szerinti kedvezmény szerepel, akkor a kedvezmény kód automatikusan beállításra kerül.

A nem kötegetelt HIPA űrlapoknál, ha *Az önkormányzati döntés szerint a vállalkozó az adóévben elszámolt alap kutatás, alkalmazott kutatás vagy kísérleti fejlesztés közvetlen költsége 10%-ának településre jutó hányada [Htv. 40/A. § (3) bek.]* mezőben szereplő összeg nagyobb, mint a Főlap 5. Alapkutatás, alkalmazott kutatás, kísérleti fejlesztés adóévben elszámolt közvetlen költsége mezőben szereplő összeg és a megosztási arányszám szorzatának 10%-a (egész számra kerekítve), akkor validációs hiba jelenik meg.

A kötegelt HIPAK űrlapoknál, ha *Az önkormányzati döntés szerint a vállalkozó az adóévben elszámolt alap kutatás, alkalmazott kutatás vagy kísérleti fejlesztés közvetlen költsége 10%-ának településre jutó hányada [Htv. 40/A. § (3) bek.]* mezőben szereplő összeg nagyobb, mint az ALAP 5. Alapkutatás, alkalmazott kutatás, kísérleti fejlesztés adóévben elszámolt közvetlen költsége mezőben szereplő összeg, vagy az EGY lap 31. sorában szereplő összeg és a megosztási arányszám szorzatának 10%-a (egész számra kerekítve), akkor validációs hiba jelenik meg.

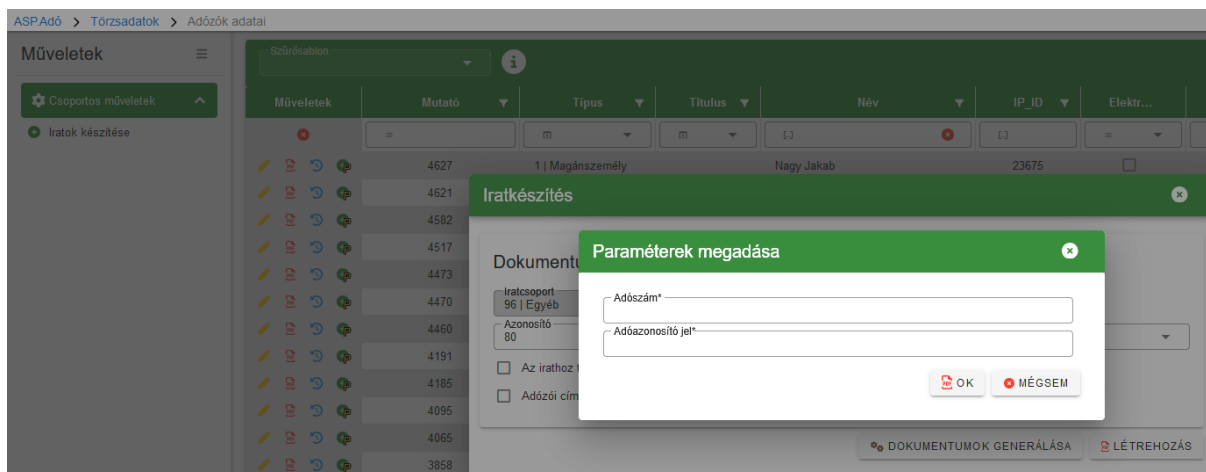
12. Iratsablon paraméterek használata csoportos iratkészítésnél

Az iratsablonokba szerkesztett paraméter mezők értékei csoportos iratkészítésekor is megadhatóak. A folyamat indításakor az iratsablonban található paraméterek megadott értékei fix adatként minden, a folyamatban létrehozott dokumentumban (iratban) megjelenítése kerülnek.

A funkció az alábbi csoportos iratkészítés táblákban elérhető:

- Adózók adatai - Iratok készítése
- Adózók adóköteles tevékenységei tábla bal oldali menü - Tétel nélküli körlevél készítés
- Adónemek tábláiból bal oldali menüpontként elérhető - Iratok készítése
- Adónemek adózás adatai táblából bal oldali menüpontként elérhető - Iratok készítése
- Legnagyobb adófizetők - Iratok készítése
- Végrehajtási eljárás - Inkasszó
- Végrehajtási eljárás - Felhívás küldése
- Állandó jellegű iparűzési adó - Támogatás visszaigazolás/Visszaigazolások készítése
- Állandó jellegű iparűzési adó - Hiányzó bevallások/Iratok készítése
- Állandó jellegű iparűzési adó - Sávós előlegek/Iratkészítés
- Idegenforgalmi adó - Éves bevallások kimutatása/Iratkészítés

Példa paraméterek megadására az Adózók adatai menüből indított csoportos iratkészítésnél:



13. Telephelyek törlése

A *Törzsadatok/Adózók egyéb adatai/Adózók telephelyei* felületen lehetőség van a telephelyek törlésére a Műveletek oszlopban:

ASP.Adó > Törzsadatok > Adózók egyéb adatai > Adózók telephelyei

Műveletek	Mutató	Név
✖	=	✖
✏️ 🗑️	4410	Teszt Solutions Kft.

A törlés műveletre kattintáskor megjelenik egy megerősítő üzenet: „A telephely véglegesen törlésre kerül! Biztosan folytatja?”. Ha erre Igen a válasz, akkor a telephely adat törlésre kerül. A törlés visszavonására nincs lehetőség.

14. Tömeges háttérfolyamat napló bővítése

A *Környezet/Naplók/Tömeges háttérfolyamat naplóban* megjelenítésre kerülnek az ütemezetten futtatott Automatikus véglegesítés, Boríték ellenőrzés és mentés és Tértivevény lekérdezés és feldolgozás folyamatok.

15. Csekknyomtatás profil törölhetőség

A Csekknyomtatás beállításai felületen lehetőség van törölni a korábban mentett nyomtatási profilokat. Az Elérhető profilok részen aktuálisan kiválasztott profil kerül törlésre a neve melletti Profil törlése gombbal.

Csekknyomtatás beállításai ✖

Elérhető profilok
teszt profil [Normál csekknyomat] ▼

Profil neve
teszt profil

Bal margó 0 mm Felső margó 0 mm Csekk/oldal 3 db

Nyomtatás iránya
 Álló
 Fekvő

PROFIL TÖRLÉSE

Csekk típusa
Normál csekknyomat ▼ Alapértelmezett

Papírméret
A4 méret ▼ Szélesség mm Magasság mm

Tartalmi beállítások

- Név és cím nyomtatása
- Összeg nyomtatása
- Csekkazonosító nyomtatása
- Mutató nyomtatása
- Fizetési határidő nyomtatása
- Számlaszám és számlanév nyomtatása
- Egyéb információ nyomtatása (helyrajzi szám, rendszám)

✔ MENTÉS
✖ MÉGSEM

A törlést egy megerősítő kérdésre válaszolva kell jóváhagyni. A törlés fizikai törlés, így törölt profil nem lehet visszaállítani.

Megerősítés ✖

Biztos törli a kiválasztott nyomtatási profilt?

✔ IGEN
✖ NEM

46.6 módosítások

1. Egyéni vállalkozói tevékenység szüneteltetés kezelés módosítás

A Htv. 35. § (2) bekezdése 2024.01.01-től az alábbiak szerint módosult:

Az adó alanya a vállalkozó, azzal, hogy az egyéni vállalkozót az egyéni vállalkozói tevékenység szünetelése időszakában is vállalkozónak kell tekinteni, feltéve, ha a szünetelés időszaka az adóéven belül egybefüggően nem éri el a 181 napot.

A módosítás értelmezésével kapcsolatban az ASP Alkalmazásközpontra korábban feltöltésre került a Pénzügyminisztérium válaszait tartalmazó dokumentum:

https://alkalmazaskozpont.asp.lgov.hu/sites/asp/files/2024-05/egyeni-vallalkozoi-tevekenyseg-szuketeltetesevel-kapcsolatos-jogszabalymodositas-ertelmezese-pm-valaszok-alapjan_0.pdf

A módosítás követése érdekében 2024.01.01., vagy annál későbbi változás dátumú AK_SZK | Adóköteles tevékenység szüneteltetés kezdete tevékenységek nem N | Nem adóköteles, illetve H | Nem adóköteles egyszerűsített sávós IPA adózási móddal jönnek létre, hanem az azt megelőző AK_K | Adóköteles tevékenység megkezdése bejegyzés adózás módját örökölik meg. Ezzel biztosítható, hogy a szünetelés megkezdése nem szakítja meg az adóköteles tevékenységet, mivel a nem N vagy H adózási módú AK_SZK bejegyzések nem zárnak le iparűzési adó tevékenységet AK_SZK -1 nappal. Ennek megfelelően a nem N vagy H adózási módú AK_SZK bejegyzésekhez nem kapcsolódik záró bevallási kötelezettség.

Fontos, hogy a már korábban létrejött 2024.01.01., vagy annál későbbi változás dátumú AK_SZK adóköteles tevékenység bejegyzések adózási módja csoportosan módosításra került B | Helyi, vagy L | Egyszerűsített sávós IPA (Htv.39/A.§) módra, az adózó szünetelés előtti adózási módja alapján. Ezzel együtt az érintett adózók aktuális adóminősítése 6 | Szüneteltetett vállalkozásról 1 | Folyamatosan működő adózóra módosult.

Ha a B | Helyi, vagy L | Egyszerűsített sávós IPA (Htv.39/A.§) adózási módú AK_SZK bejegyzéstől számítva a szünetelés eléri az adott adóéven belül, vagy a következő adóév 01.01-jétől számítva a 181 napot, akkor létrehozásra kerül egy új N vagy H adózási módú AK_SZK bejegyzés. Ha a szünetelés vége nem ismert, akkor ez a bejegyzés automatikusan megképzésre kerül a program által a napi dátum alapján, és ezzel együtt az adózó adóminősítése 1 | Folyamatosan működő adózóról 6 | Szüneteltetett vállalkozásra módosul. Az automatikus folyamat minden nap hajnal 3 órakor kerül futtatásra. A folyamat által létrehozott N vagy H adózási módú AK_SZK bejegyzések a törzsadatok szerkesztése során törölhetők.

Létrehozásra kerül az N vagy H adózási módú AK_SZK bejegyzés akkor is, ha szünetelés vége bejegyzés (AK_SZV) kerül létrehozásra, és a szünetelés kezdete és vége között több, mint 180 nap eltelt. Az N vagy H adózási módú AK_SZK bejegyzések az eddigi működésnek megfelelően megszakítják az adóköteles tevékenységet, és záró bevallási kötelezettséggel járnak.

Példák:

1. Adózó 2023.01.01-től működik, 2024.01.10-től szünetelteti a tevékenységét. 2024-ben még nem érte el a szüneteltetés a 181 napot.

Eddigi működés alapján létrejött adóköteles tevékenységek:

- AK_K|B 2023.01.01.
- AK_SZK|N 2024.01.10.

Új működés alapján létrejövő adóköteles tevékenységek:

- AK_K|B 2023.01.01.
- AK_SZK|B 2024.01.10.

Eddigi működés alapján létrejött bevallási időszakok:

- 2023.01.01-12.31. éves
- 2024.01.01-01.09. záró (EV szünetelés miatt)

Új működés alapján létrejövő bevallási időszakok:

- 2023.01.01-12.31. éves

2. Adózó 2023.01.01-től működik, 2024.01.10-től szünetelteti a tevékenységét. 2024-ben elérte a szüneteltetés a 181 napot.

Eddigi működés alapján létrejött adóköteles tevékenységek:

- AK_K|B 2023.01.01.
- AK_SZK|N 2024.01.10.

Új működés alapján létrejövő adóköteles tevékenységek:

- AK_K|B 2023.01.01.
- AK_SZK|B 2024.01.10.
- AK_SZK|N 2024.07.08. (automatikusan generált)

Eddigi működés alapján létrejött bevallási időszakok:

- 2023.01.01-12.31. éves
- 2024.01.01-01.09. záró (EV szünetelés miatt)

Új működés alapján létrejövő bevallási időszakok:

- 2023.01.01-12.31. éves
- 2024.01.01-07.07. záró (EV szünetelés miatt)

Előfordulhat, hogy az N vagy H adózási módú AK_SZK bejegyzés megképzését követően derül ki, hogy a szüneteltetésnek már korábban vége lett (AK_SZV), vagy az adózó már korábban megszűnt (AK_M). Ennek kezelése érdekében, ha létrehozásra kerül olyan AK_SZV, vagy AK_M bejegyzés, ami közvetlenül megelőz 2024.01.01., vagy későbbi változás dátumú AK_SZK |N/H bejegyzést, akkor az AK_SZK |N/H bejegyzés törlésre kerül.

Korábbi működés szerint a szünetelés vége (AK_SZV) bejegyzéssel egyidejűleg minden esetben létrehozásra került +1 nappal egy AK_K | Adóköteles tevékenység megkezdése bejegyzés is. Az AK_K bejegyzés új bevallási időszakot hozott létre. Annak érdekében, hogy a 181 napnál rövidebb szüneteltetés ne szakítsa meg a folyamatos adóköteles tevékenységet, a működés úgy került módosításra, hogy B | Helyi, vagy L | Egyszerűsített sávós IPA (Htv.39/A.§) adózási módú AK_SZK bejegyzéseket követő AK_SZV bejegyzés nem hoz létre +1 nappal AK_K bejegyzést.

Fontos, hogy a verzió telepítésével egyidejűleg törlésre kerülnek azok az AK_SZV +1 nap változás dátummal létrehozott AK_K bejegyzések, amelyek a fenti feltételnek nem felelnek meg.

Példák:

1. Adózó 2023.01.01-től működik, 2024.01.01-től szüneteltet, ezt 2024.02.01-jén befejezi, majd 2024.03.01-től ismét szüneteltet. Végül 2024.04.01-jén megszűnik. Mindegyik változás rögzítése a változás dátumtól számított 15 napon belül megtörténik.

Eddigi működés alapján létrejött adóköteles tevékenységek:

- AK_K|B 2023.01.01.
- AK_SZK|N 2024.01.01.
- AK_SZV|B 2024.02.01.
- AK_K|B 2024.02.02.
- AK_SZK|N 2024.03.01.
- AK_M|N 2024.04.01.

Új működés alapján létrejövő adóköteles tevékenységek:

- AK_K|B 2023.01.01.
- AK_SZK|B 2024.01.01.
- AK_SZV|B 2024.02.01.
- AK_SZK|B 2024.03.01.
- AK_M|N 2024.04.01.

Eddigi működés alapján létrejött bevallási időszakok:

- 2023.01.01-12.31. záró (EV szünetelés miatt)
- 2024.02.02-02.29. záró (EV szünetelés miatt)

Új működés alapján létrejövő bevallási időszakok:

- 2023.01.01-12.31. éves
- 2024.01.01-2024.04.01. záró (megszűnés miatt)

2. Adózó 2023.01.01-től sávoként működik, 2024.01.01-től szüneteltet, ezt 2024.02.01-jén befejezi (ekkor nem nyilatkozik sávok választásáról/nem választásáról), majd 2024.03.01-től ismét szüneteltet. Végül 2024.04.01-jén megszűnik. Mindegyik változás rögzítése a változás dátumtól számított 15 napon belül megtörténik.

Eddigi működés alapján létrejött adóköteles tevékenységek:

- AK_K|L 2023.01.01.
- AK_SZK|H 2024.01.01.
- AK_SZV|B 2024.02.01.
- AK_K|B 2024.02.02.
- AK_SZK|N 2024.03.01.
- AK_M|N 2024.04.01.

Új működés alapján létrejövő adóköteles tevékenységek:

- AK_K|L 2023.01.01.
- AK_SZK|L 2024.01.01.
- AK_SZV|L 2024.02.01.
- AK_SZK|L 2024.03.01.
- AK_M|H 2024.04.01.

Eddigi működés alapján létrejött bevallási időszakok:

- 2023.01.01-12.31. záró (EV szünetelés miatt)
- 2024.02.02-02.29. záró (EV szünetelés miatt)

Új működés alapján létrejövő bevallási időszakok:

- 2023.01.01-12.31. éves
- 2024.01.01-2024.04.01. záró (megszűnés miatt)

Az N vagy H adózási módú AK_SZK bejegyzéseket követő AK_SZV bejegyzések továbbra is létrehoznak +1 nappal AK_K adóköteles tevékenységet.

Ha a szünetelés kezdetére vonatkozó adóköteles tevékenység (AK_SZK) adózási módja B | Helyi, vagy L | Egyszerűsített sávós IPA (Htv.39/A.§), és a létrehozásakor ez az aktuális, akkor az aktuális adóminősítés 1 | Folyamatosan működő adózóra módosul.

Ha az AK_SZK adózási módja N | Nem adóköteles, illetve H | Nem adóköteles egyszerűsített sávós IPA, és a létrehozásakor ez az aktuális, akkor annak létrehozásával együtt az aktuális adóminősítés 6 | Szüneteltetett vállalkozásra módosul.

A Pénzügyminisztériumtól kapott válasz alapján (korábban hivatkozott dokumentum 9. pont), ha a bevallott időszak vége AK_SZK-1 nap, és az AK_SZK változás dátuma 2024.01.01., vagy későbbi, és az adózónak van ezt követő változás dátummal az AK_SZK-t közvetlenül követő AK_M bejegyzése, akkor az elvárt záró ok nem EV tevékenység szüneteltetése, hanem Tevékenység saját elhatározásból történő megszüntetése. A bevallási és fizetési határidő ebben az esetben az AK_M bejegyzés változás dátuma +30 nap.

2. HIPA - Hiányzó, hibás bevallások táblában sávós adózók kezelése

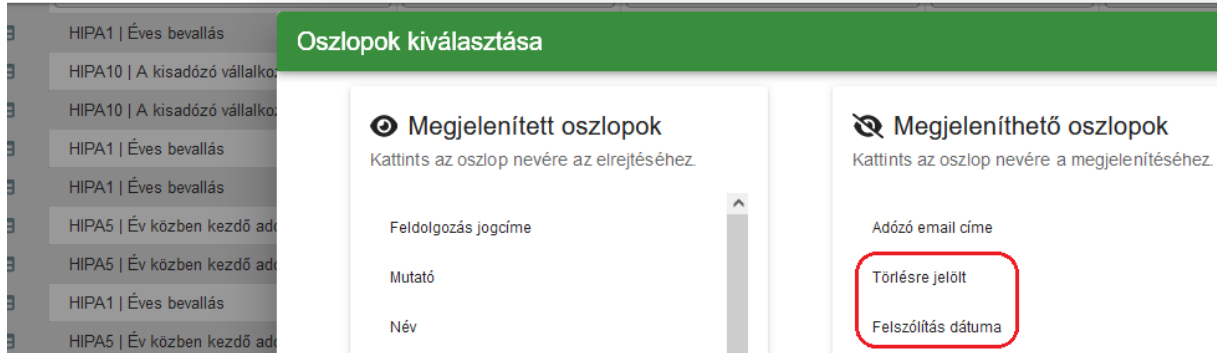
A Htv. 39/A. § szerinti egyszerűsített (sávós) adózás választása esetén az adózónak főszabály szerint nem kell bevallást benyújtania a 39/A. § (8) bekezdése alapján. Ennek megfelelően megoldásra került, hogy ha az adózó adóköteles időszaka olyan sávós adózásra vonatkozó adóköteles tevékenység kezdés bejegyzés (AK_K|L vagy AK_K|M) alapján jött létre, aminek a Sáv értéke Első sáv, Második sáv, vagy Harmadik sáv, és az adózónak nincs olyan adóköteles tevékenység bejegyzése, ami alapján záró bevallást kell beadnia, akkor ezek az időszakok nem kerülnek be hiányzóként a Hiányzó, hibás bevallások táblába.

A Nem meghatározható sávú AK_K|L vagy M bejegyzések esetében továbbra is megjelennek az időszakok hiányzóként, ha nem jött az adott időszakra bevallás.

3. HIPA - Hiányzó, hibás bevallások tábla bővítése

A Hiányzó, hibás bevallások táblában új megjeleníthető oszlopként elérhető a Törlésre jelölt és a Felszólítás dátuma oszlop:

Állandó jellegű helyi iparűzési adó - Hiányzó, hibás bevallások



A Törlésre jelölt oszlop értéke akkor Igaz, ha az adózó a törzsben törlésre jelölt.

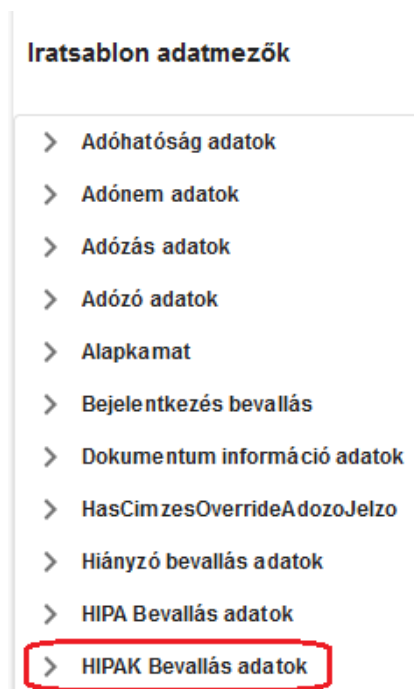
A Felszólítás dátuma oszlopba a kapcsolódó tömeges felszólítás indításának dátuma kerül. Ha több felszólítás is készül ugyanarra a tételre, akkor az utolsó indítás dátuma kerül ebbe az oszlopba.

4. HIPAK iratsablon adatmezők bővítése

A kötegelt HIPAK bevallásokhoz kapcsolódóan iratsablon adatmezőként elérhetővé váltak az alábbiak:

- HIPAK_M-KÖT 2. sor: Az önkormányzat illetékességi területére jutó adóalap összege
- HIPAK_M-KÖT 7. sor: Az önkormányzati döntés szerinti adóköteles adóalap
- HIPAK_M-EL Előlegfizetési időszak kezdete
- HIPAK_M-EL Előlegfizetési időszak vége
- HIPAK_M-EL Első előlegrészlet esedékessége
- HIPAK_M-EL Második előlegrészlet esedékessége
- HIPAK_M-EL Első előlegrészlet összege
- HIPAK_M-EL Második előlegrészlet összege

Az új adatmezők a HIPAK Bevallás adatoknál érhetőek el:

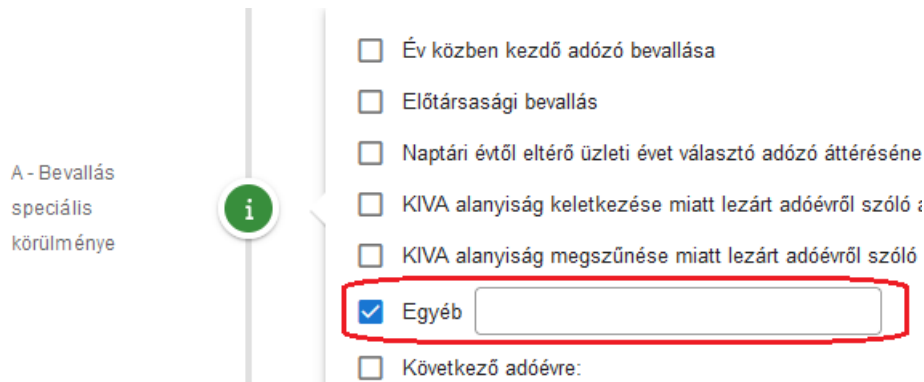


Fontos, hogy az új adatmezők csak a 46.6, vagy későbbi verzióban rögzített HIPAK bevallások esetében hoznak értéket.

Az új adatmezők elérhetőségével módosításra került a **246 - Iparüzési adó értesítés bevallás javításáról** központi iratsablon. A sablonban feltételes bekezdések használatával megoldásra került, hogy a nem kötegetelt HIPA és a 46.6 verzió előtt rögzített kötegetelt HIPAK bevallások esetében az adózás adatokból, a 46.6 verzióval rögzített kötegetelt HIPAK bevallások esetében a bevallás adatokból kerüljenek beemelésre az előlegrészletek esedékességére és összegére vonatkozó adatok. A bevallás adatokból történő beemelés azért célszerű, mert sávós adózásról történő áttérés esetén az adózás adatok nem minden esetben megfelelők a levélben történő megjelenítéshez.

5. HIPA - Megszűnés jogcím automata javítása

A kötegetelt HIPAK bevallásokon az Egyéb speciális körülményhez szabad szöveges mező tartozik:



A - Bevallás
speciális
körülménye

- Év közben kezdő adózó bevallása
- Előtakasági bevallás
- Naptári évtől eltérő üzleti évet választó adózó áttérésére
- KIVA alanyiség keletkezése miatt lezárt adóévről szóló
- KIVA alanyiség megszűnése miatt lezárt adóévről szóló
- Egyéb
- Következő adóévre:

Gyakorlati tapasztalatok alapján elsősorban végelszámolás és felszámolás esetében előfordul, hogy az adózók ebben a mezőben jelzik, hogy végelszámolás/felszámolás miatt adják be a bevallást, viszont a megszűnési jogcímenél ezt nem jelölik. Emiatt a bevallás jogcím hibás lesz, így automatikusan nem feldolgozható. Az ilyen esetek kezelése érdekében ha az adózási HIPAK bevallásban az Egyéb mezőben szerepel a

- "végelszámolás" kifejezés, és a B) blokk 11. sor üres, akkor a bevallás betöltése során automatikusan beállításra kerül a 11. sorban a Végelszámolás jogcím;
- "felszámolás" kifejezés, és a B) blokk 11. sor üres, akkor a bevallás betöltése során automatikusan beállításra kerül a 11. sorban a Felszámolás jogcím.

Az Egyéb mező szövege mindkét esetben változatlanul átvételre és tárolásra kerül. Ha a bevallásban csak ez a javítás történik, akkor a Feldolgozás jogcíme Feldolgozott – hibátlan lesz.

6. HIPA validációk bővítése, módosítása

- Kötegetelt HIPAK bevallásoknál, ha az M-KÖT lap 7. sor üres, vagy 0, de a 23. sor nem üres, és nem 0, akkor a következő validációs hiba jelenik meg: „Ha az önkormányzati adóalap 0 Ft, akkor az iparüzési adófizetési kötelezettség sem lehet ettől eltérő!”.
- Kötegetelt HIPA bevallások esetében a Htv. mellékelt 2.1 szerinti komplex megosztás kötelező alkalmazására vonatkozó ellenőrzés a 04-01 lap 21. sora alapján történt. Tekintettel arra, hogy ezt a mezőt az adózó szabadon töltheti, az ellenőrzés módosításra került, és minden esetben a feldolgozott előző évi bevallásban szereplő tényadat alapján történik meg a vizsgálat. Ha az előző évi bevallás évesített adóalapja meghaladja a 100.000.000 Ft-ot, és a tárgyévi bevalláson
 - nem kötegetelt HIPA bevallás esetében az F lapon az 1.1, vagy az 1.2 megosztási mód került bejelölésre,

- kötegelt HIPAK bevallás esetében a 04-01 lapon az 1.1, vagy az 1.2 megosztási mód került bejelölésre,
akkor validációs hiba jelentkezik: „A Htv. melléklet 2.1 szerint a vállalkozó, akinek a tárgyévét megelőző teljes adóévben az adóalapja meghaladta a 100 millió forintot, köteles a kombinált adóalap megosztási módszert alkalmazni!”.

7. HIPA - esedékesség önellenőrzés esetén

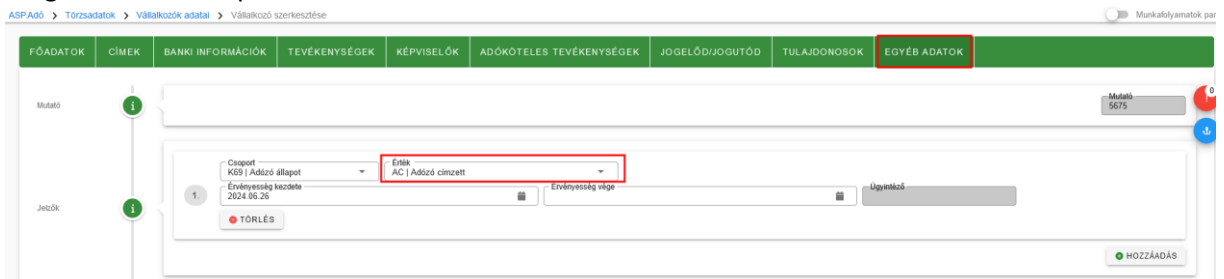
Az egységes működés érdekében módosításra került, hogy a bevallási határidő után benyújtott önellenőrzések esetében pozitív és negatív adókülönbözet esetében is a benyújtás napja legyen a keletkező könyvelési tétel(ek) esedékessége.

8. Adózoói címzés

Az Air. 79. § (1) alapján az adózó kérheti, hogy az adott ügyben az adóhatóság akkor is a számára kézbesítse az iratokat, ha meghatalmazott képviselője van. A 79. § (4) alapján az adóhatósági irat – a meghatalmazott képviselő mellett – a meghatalmazott képviselővel rendelkező adózó részére is kézbesíthető. Az Air. 78. § (2) alapján ha az adózónak több meghatalmazott képviselője van, az adóhatóság az iratot az adózó által az iratok átvételére írásban kijelölt képviselőnek kézbesíti, ilyen kijelölés hiányában az adóhatóság az iratot az adózó általa választott meghatalmazott képviselőjének kézbesíti.

Ennek kezelése érdekében az alábbi fejlesztések kerültek bevezetésre a programba.

- Adózók törzsadatánál bevezetésre került egy új érték a kiválasztható adózoói jelzők közé AC | Adózó címzett néven. Amennyiben ez beállításra kerül és érvényes, úgy az adózót érintően minden iratkészítés esetében az adózó lesz a címzett függetlenül attól, hogy rendelkezik-e meghatalmazott képviselővel.



- Egyedi dokumentum létrehozásnál a Címzett adatai részen az Adózoói címzés jelölő bepipálásával a címzethez az általános címzési logikától eltérően a meghatalmazott címzett helyett az adózó adatai kerülnek:



- Tömeges iratkészítés folyamatoknál (pl.: Adózók adatai, adónemek menüpontokból indítható általános iratkészítés, felhívás küldés stb.) bejelölhető az adózoói címzés. Ilyen esetben a tömegesen indított folyamatban szereplő összes irat címzéséhez az adott adózó kerül be.

Iratkészítés
✕

Dokumentum adatai

Az irathoz tartozik tértivevény

Adózoói címzés

⚙️ DOKUMENTUMOK GENERÁLÁSA
📄 LÉTREHOZÁS

9. Elsődleges képviselő

Lehetőség van az adózó törzsadatainál a Képviselők fülön az Elsődleges címzett jelölő beállításával a teljeskörű meghatalmazással rendelkező képviselők közül megjelölni azt, akit címezni kell.

A jelölő csak nem lezárt jogviszonyú (érvényes), állandó, teljeskörű, nem 15 – *Képviseleti joggal rendelkező személy*, vagy 28 – *NAV képviselet* jogcímű képviselőnél állítható be.

A jelzőt nem kötelező beállítani, azaz nem kell legalább egy elsődleges címzett képviselőnek lennie. Ha nincs jelölve, akkor az alapértelmezett logika szerint a legújabb érvényesség kezdetű megfelelő jogcímű képviselő lesz a címzett.

A jelölő csak egy képviselőhöz állítható be.

FŐADATOK	CÍMEK	BANKI INFORMÁCIÓK	TEVÉKENYSÉGEK	KÉPVISELŐK	ADÓKÖTELES TEVÉKENYSÉGEK	JOGELŐD/JOGUTÓD	TULAJDONOSOK	EGYÉB ADATOK
----------	-------	-------------------	---------------	------------	--------------------------	-----------------	--------------	--------------

Mutató i

Navigációk 🔍

[MEGSZÜNT KÉPVISELETI JOGVISZONYOK](#)
[KÉPVISELETTEL RENDELKEZŐ ADÓZÓK](#)

Műveletek	#	Képviselő neve	Képviselő adóazonosító jele
🗑️	1	Teszt Kinga	8441751013

Elsődleges címzett

Képviselő szervezet nevében jár el

1 | Teljes körű

1 | Állandó

2 | Nem teljes körű
 2 | Eseti

10. Külföldi vállalkozások, technikai GFO kód – validáció módosítás

Az adózoói törzsben a vállalkozó típusú adózóknál, ha a GFO kód 009 - Technikai kód, vagy 932 - Adószámmal rendelkező külföldi vállalkozás, akkor nem kötelező KSH jel és főtevékenység megadása, akkor sem, ha magyar adószám megadásra kerül.

11. NAV2 - Felszámolás és kényszertörlesztés utáni továbbműködés

NAV2 állományokban érkezhetsz adatszolgáltatás felszámolás, illetve kényszertörlesztés utáni továbbműködésről. Ilyen esetben a továbbműködés dátuma átemelésre kerül a bejelentkezés űrlap *Csődeljárás, felszámolási eljárás egyezségkötéssel való megszűnésének, végelszámolás, kényszertörlesztés továbbműködéssel történő megszűnésének időpontja* mezőjébe. A kényszertörlesztés utáni továbbműködés rögzíthetősége érdekében ez a pont kiegészítésre került a Kényszertörlesztés jogcímmel:

Csődeljárás, felszámolási eljárás egyezségkötéssel való megszűnésének, végelszámolás, kényszertörlesztés továbbműködéssel történő megszűnésének időpontja

2024.02.02

Csődeljárás
 Felszámolási eljárás
 Végelszámolás
 Kényszertörlesztés

Az ebben a mezőben szereplő dátummal létrehozásra kerül egy FM_E | Folyamatban lévő megszüntetés, megszűnés – felszámolás egyezségkötéssel adóköteles tevékenység, az adózó adóminősítés 1 | Folyamatosan működő adóra módosul, illetve az adózó nevéből törlesztésre kerül a felszámolásra/kényszertörlesztésre vonatkozó toldal.

12. Egyenlegértékesítő – HIPA bevallás tájékoztató adatok módosítása

Az egyszerűsített és részletes adószámla kivonaton a helyi iparűzési adó számlánál megjelenő tájékoztató adatok az alábbiak szerint kerültek módosításra:

- az Adónem oszlop megszüntetésre került
- új oszlopként bekerült a Bevallott előlegek, ami a bevallásban szereplő előlegek összegét tartalmazza
- az Adóelőleg oszlop átnevezésre került Könyvelt előlegekre, és a bevallás alapján az adóztatás során lekönyvelt adóelőlegek összegét jeleníti meg (ha záró bevallás alapján előleg törlesztés történik, akkor az csökkentő tételként szerepel ebben a mezőben)

Példa a megjelenítésre:

Helyi iparűzési adó (11742001-15390204-03540000) egyenlegéről (Ft)						
Jogcím	Adóév	Bevallás dátuma (beérkezés)	Bevallott adó	Bevallott előleg	Adókülönbözlet	Könyvelt előleg
Éves bevallás	2023	2024.04.20.	120 000	120 000	70 000	70 000
Könyvelés						
Esedékesség/átvezetés	Vált. kód	Tételjelző	Összeg	Év	Könyvelés dátuma	
87 Helyi iparűzési adó						
2023.05.31.	RNF	Adóelőleg tétel	+	50 000	2023	2023.07.03.
2024.05.31.	AKE	Adóelőleg tétel (sáv)	+	50 000	2024	2024.06.13.
2024.05.31.	AKE	Adókülönbözlet tétel	+	70 000	2023	2024.06.13.
2024.05.31.	AE1	Adóelőleg tétel (sáv)	+	70 000	2024	2024.06.13.
Összesen				240 000		

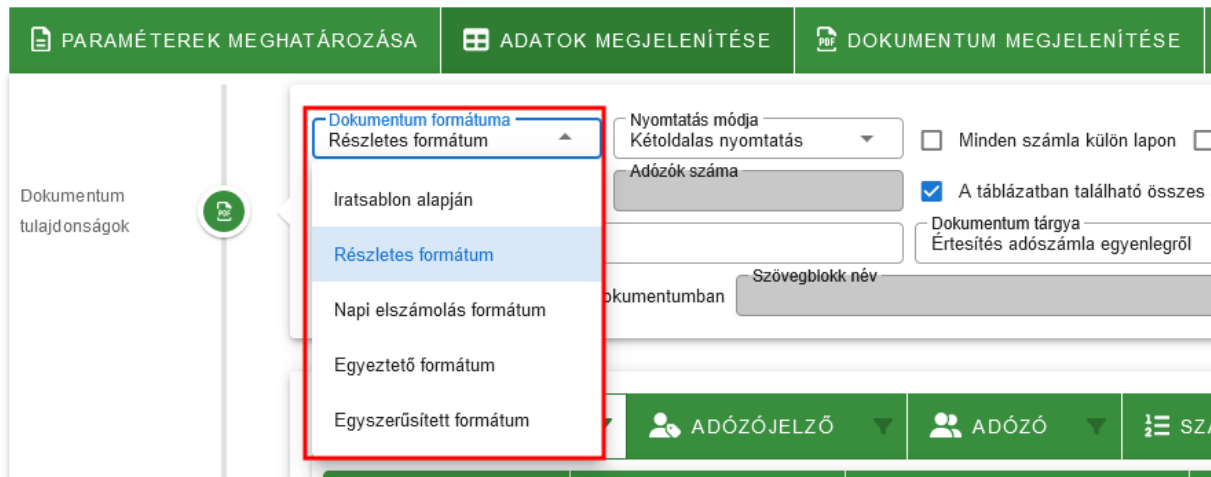
Fenti példa szerinti esetben az adózónak 2024 évre generálásra került 50.000 Ft sávós előlege (2023-ban is ennyi volt az előlege). Ezután a 2024.04.20-án beadott 2023-as bevallása alapján a második sávba került az adózó, így a 2024 évi előlege 120.000 Ft-ra módosult.

13. Egyenlegértékesítő menüpontban számlakivonat típus választás bővítése

A *Kimutatások, listák/Egyenlegértékesítő* menüpontban az Adatok megjelenítése lapon a Dokumentum tulajdonságok részben bővítésre került a Dokumentum formátuma lenyíló listából elérhető formátumok köre, ezek rendre az alábbiak lehetnek:

- Iratsablon alapján
- Részletes formátum
- Napi elszámolás formátum

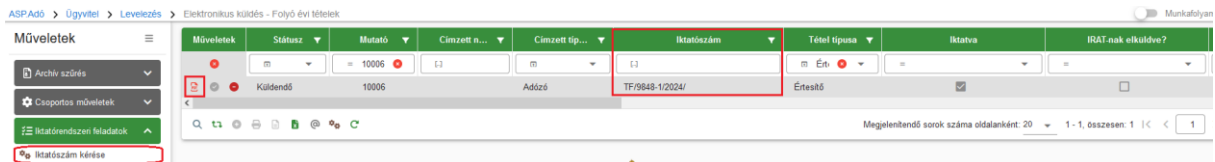
- Egyeztető formátum
- Egyszerűsített formátum



The screenshot shows the 'PARAMÉTEREK MEGHATÁROZÁSA' (Parameter Setting) section. A dropdown menu for 'Dokumentum formátuma' (Document format) is open, listing options: 'Részletes formátum' (Detailed format), 'Iratsablon alapján' (Based on template), 'Részletes formátum' (Detailed format), 'Napi elszámolás formátum' (Daily settlement format), 'Egyeztető formátum' (Review format), and 'Egyszerűsített formátum' (Simplified format). The 'Részletes formátum' option is currently selected.

14. Elektronikus értesítő készítése Irrattal integrált iktatószámmal

Az értesítő elektronikus küldésének folyamatánál az iktatószám bekérések a küldendő PDF formátumú dokumentumra automatikusan beírásra kerül az "Ügyiratszám" szöveg és utána az Irratból kapott iktatószám.



The screenshot shows a table with the following columns: Művelet, Státusz, Mutató, Címzett n..., Címzett tip..., Iktatószám, Tétel típusa, Iktatva, and IRAT-nak elküldve?. The 'Iktatószám' column contains the value 'TF/9848-1/2024/'.

Az Iktatószám kérése komplex funkcióval, automatikus úton, a táblázatban szereplő tételek Iktatószám mezőire, valamint önmagára a PDF-s egyenlegközlőre is bejegyzésre kerülnek az IRAT által integrált iktatószámok.

Ügyiratszám: TF/9845-1/2024/

Köteg/oldal: 1289/1

Mutató: 10006

Azonosító:

Adózó:

Tárgy: Értesítés adószámla egyenlegről

ADÓSZÁMLA KIVONAT

adózó részére

2024.06.03. állapot alapján

Építményadó

egyenlegről (Ft)

A 91| Adózoói körlevél iratcsoportba tartozó iratsablon használatával generált értesítő esetén javasolt a saját iratsablon aktualizálása: a táblázatos fejléc bal oldalán az első sorban „Ügyiratszám:” szöveg, ettől jobb oldali pozícióba az Iratsablon adatmezők/Dokumentum információ adatok/Iktatószám adatmező kerüljön bejegyzésre.

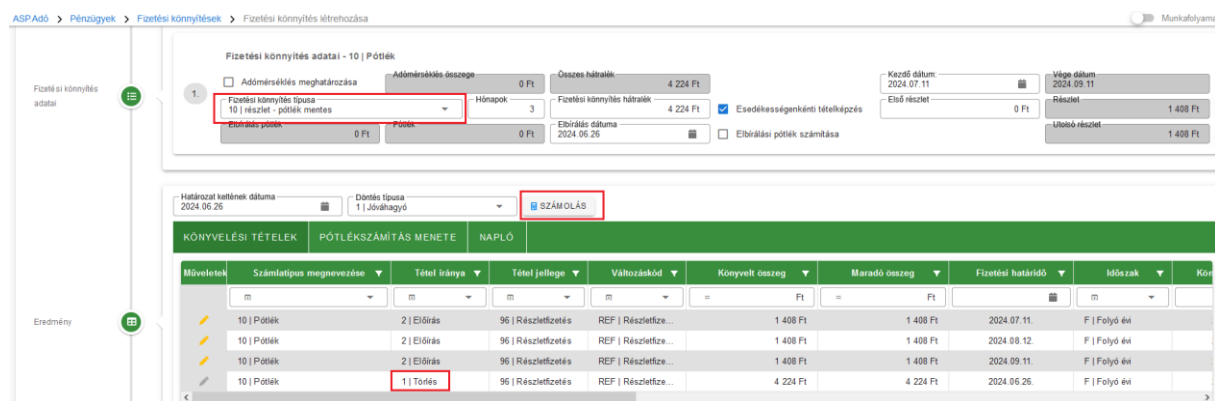
15. Részletes adószámlakivonat - véglegesítés alatt álló tételek

A Részletes adószámla kivonaton, és az adószámla kivonat (új) napi elszámolásban azok a véglegesítés alatt álló tételek jelennek meg, amelyek státusza Kézbesítés alatt, Kézbesített, Még nem véglegesíthető vagy Véglegesíthető.

Kivételt képeznek az adóhatósági ellenőrzések során létrejött iratok (ELL_H | Adóhatósági ellenőrzés, ELL_M | Ellenőrzés adómegszüntetés, AH_A | Adóhatósági adómegállapítás), melyek esetében, csak azok a véglegesítés alatt álló tételek jelennek meg, amelyek státusza Kézbesített, Még nem véglegesíthető vagy Véglegesíthető.

16. Fizetési könnyítés adása folyó évi számított pótlékra

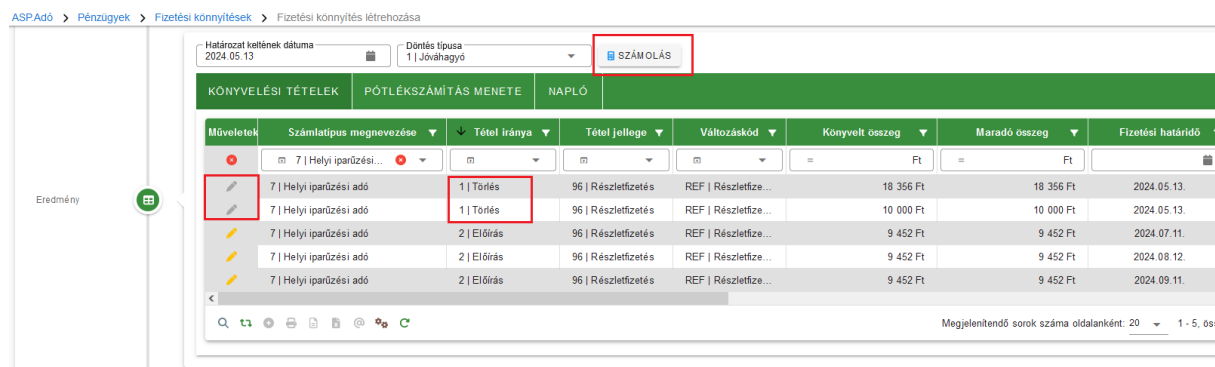
A folyó évi pótlékra való fizetési könnyítés (10 | részlet – pótlék mentes, vagy 20 | fizetési halasztás – pótlék mentes) adása során a kapcsolódó törülő könyvelési sor is létrehozásra kerül.



Művelet	Számlatípus megnevezése	Tétel iránya	Tétel jellege	Változáskód	Könyvelt összeg	Maradó összeg	Fizetési határidő	Időszak
	10 Pótlék	2 Előírás	96 Részletfizetés	REF Részletfizetés...	1 408 Ft	1 408 Ft	2024.07.11.	F Folyó évi
	10 Pótlék	2 Előírás	96 Részletfizetés	REF Részletfizetés...	1 408 Ft	1 408 Ft	2024.08.12.	F Folyó évi
	10 Pótlék	2 Előírás	96 Részletfizetés	REF Részletfizetés...	1 408 Ft	1 408 Ft	2024.09.11.	F Folyó évi
	10 Pótlék	1 Törlés	96 Részletfizetés	REF Részletfizetés...	4 224 Ft	4 224 Ft	2024.06.26.	F Folyó évi

17. Fizetési könnyítések – könyvelési tételek

A fizetési könnyítés rögzítése során, a „Számolás” funkció használatát követően, az eredmény könyvelési tételek táblázatban megjelennek a létrehozandó Törülő könyvelési sorok is, minden típusú fizetési könnyítésnél. Ezen törülő tétel soroknál nincs lehetőség dátum vagy összeg javításra, mivel számolt értékek.



Művelet	Számlatípus megnevezése	Tétel iránya	Tétel jellege	Változáskód	Könyvelt összeg	Maradó összeg	Fizetési határidő
	7 Helyi iparüzési adó	1 Törlés	96 Részletfizetés	REF Részletfizetés...	18 356 Ft	18 356 Ft	2024.05.13.
	7 Helyi iparüzési adó	1 Törlés	96 Részletfizetés	REF Részletfizetés...	10 000 Ft	10 000 Ft	2024.05.13.
	7 Helyi iparüzési adó	2 Előírás	96 Részletfizetés	REF Részletfizetés...	9 452 Ft	9 452 Ft	2024.07.11.
	7 Helyi iparüzési adó	2 Előírás	96 Részletfizetés	REF Részletfizetés...	9 452 Ft	9 452 Ft	2024.08.12.
	7 Helyi iparüzési adó	2 Előírás	96 Részletfizetés	REF Részletfizetés...	9 452 Ft	9 452 Ft	2024.09.11.

18. Túlfizetés rendezésnél teljes összeg kimutatása


A Pénzügyek / Elszámolás / Túlfizetések rendezése menüben túlfizetés rendezés létrehozásakor, ha az adózó a teljes adótúlfizetés visszautalását kéri - a teljes összeg jelölt - akkor a visszautalás összege csak a kérelem végleges mentésével kerül számításra, tárolásra. A visszautalható összeg a számfelítés eredménye alapján a Túlfizetés átvezetése és a Más adónemben/hatóságnál nyilvántartott lejárt esedékességű tartozás kiegyenlítése után fennmaradó túlfizetés összege alapján kerül meghatározásra.

A mentést követően, ha adózó számára történő visszautaláshoz utalás analitika tétel kerül létrehozásra, akkor a teljes visszatérítés összege oszlopban megjelenik az adott kérelemhez kapcsolódó a 10 -11-es utaláskódú tételek összege.

> Tűfizetések rendezése

Műveletek	tés összesen	Átvezetés koztarto...	Más számlára átve...	Visszatérítés	Teljes összeg visszatérítés?	Teljes visszatérítés...
	Ft	= Ft	= Ft	= Ft	=	= Ft
	600 Ft	200 Ft	300 Ft	100 Ft	<input type="checkbox"/>	100 Ft
	0 Ft	0 Ft	0 Ft	0 Ft	<input checked="" type="checkbox"/>	160 000 Ft
	0 Ft	0 Ft	0 Ft	0 Ft	<input checked="" type="checkbox"/>	2 600 Ft
	0 Ft	0 Ft	0 Ft	0 Ft	<input checked="" type="checkbox"/>	
	0 Ft	0 Ft	0 Ft	0 Ft	<input checked="" type="checkbox"/>	

19. Kapcsolódó utalásanalitika tételek bővítése utaláskód oszloppal

Azon tűfizetés rendezések esetén, ahol az utalás analitika tétel létrehozásra került, a kapcsolódó utalás analitika tétel adatainál ( ikonra kattintva) a kapcsolódó utalás analitika tételek utaláskód adata is megjelenik, a tételek könnyebb ellenőrzése érdekében.







Műveletek	Sorsz...	Állapot	Feldolgozás jogcíme	Döntés jogcím
	4	3 Analitikának átadva	KER Tűfizetés rendezési kérelem	1 Jóváhagyó

Törölt ?	Összeg	Utaláskód	Származási hely
<input type="checkbox"/>	1 000 Ft	11 Visszatérítés folyó évi tűfizeté...	P Pénzforgalmi tétel
<input type="checkbox"/>	1 500 Ft	41 Tűfizetés utalása másik hatós...	P Pénzforgalmi tétel
<input type="checkbox"/>	1 000 Ft	41 Tűfizetés utalása másik hatós...	P Pénzforgalmi tétel
<input type="checkbox"/>	1 500 Ft	28 Adószámlák közötti átutalás	P Pénzforgalmi tétel
<input type="checkbox"/>	1 000 Ft	28 Adószámlák közötti átutalás	P Pénzforgalmi tétel

Megjelenítendő sorok száma oldalanként: 20 1 - 5,

20. Könyvelési tétel létrehozása Archiv könyvelési tételből

ASP.Adó > Pénzügyek > Könyvelési tételek - Archiv végleges tételek

Műveletek	Számlaszám kód
	1 Építményadó
	1 Építményadó
	1 Építményadó
	1 Építményadó
	1 Építményadó
	1 Építményadó

A Pénzügyek/Könyvelési tételek tábla Archiv könyvelési tételei alapján is létrehozhatók új tételek.

Az Archiv tételből történő új tétel létrehozásakor az új tétel megőrököli az eredeti könyvelési tétel következő adatait:

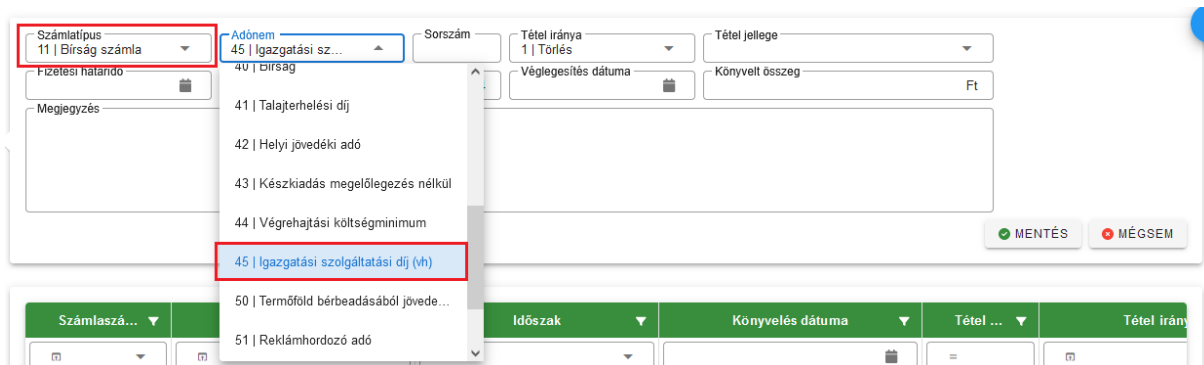
- Mutató
- Számlatípus
- Adónem
- Tétel iránya
- Tétel jellege
- Fizetési határidő
- Pótlékszorzó
- Tétel év
- Véglegesítés dátuma
- Könyvelt összeg
- Megjegyzés

A tétel változás kódja: NKD | Nem kódolt folyamat lesz, mint minden kézi könyvelési tétel rögzítésekor. A tétel Maradó összege és Könyvelt összege megegyezik. Időszaka a fizetési határidő alapján kerül bejegyzésre. A könyvelési tétel elévülés végrehajtás dátum adat az általános szabályok alapján kerül kiszámításra a Fizetési határidő alapján.

21. Könyvelési tételeknél új adónem kód

Végrehajtási eljárások kapcsán szükség volt az Bírság és végrehajtási költség számlán nyilvántartásra kerülő új igazgatási szolgáltatási díj bevezetésére.

Az új adónem: 45 | Igazgatási szolgáltatási díj (vh); az adónem adatai központilag kerültek beállításra, így az adatok nem módosíthatók.



The screenshot shows a web-based accounting application interface. A dropdown menu is open for the 'Adónem' (Tax type) field. The selected option is '45 | Igazgatási szolgáltatási díj (vh)'. Other visible options include '41 | Talajterhelési díj', '42 | Helyi jövedéki adó', '43 | Készletadás megelőlegezés nélkül', '44 | Végrehajtási költségminimum', '50 | Termőföld bérbeadásából jövede...', and '51 | Reklámhordozó adó'. The interface also shows fields for 'Sorszám', 'Tétel iránya', 'Tétel jellege', 'Véglegesítés dátuma', and 'Könyvelt összeg'. There are 'MENTÉS' (Save) and 'MÉGSEM' (Cancel) buttons at the bottom right of the form area.

22. Elektronikus utalás állományok (MBH-HVE, OTP-HVE)

MBH Bank – elektronikus utalás állomány számlák közötti átvezetéshez

Azon önkormányzatok esetében, akik a MBH Banknál vezetnek számlákat, lehetőségük van olyan elektronikus utalás csomag létrehozására, amely az adószámlák közötti átutaláshoz szükséges állományok létrehozását megfelelő adattartalommal biztosítja.

A *Pénzügyek/Számlakivonat/Utalás analitika* menüben a GIRO átadásoknál egy új Elektronikus utalás került kialakításra **Elektronikus utalás (MBH -HVE)** néven.

Az Utalás analitika menüben (szűrés esetén a szűr táblában szereplő) E|Engedélyezett állapotú 28 és 40-es utaláskódú tételek adatai alapján készíthető el az elektronikus utalás csomag.

OTP Bank – HVE elektronikus utalás állomány számlák közötti átvezetéshez

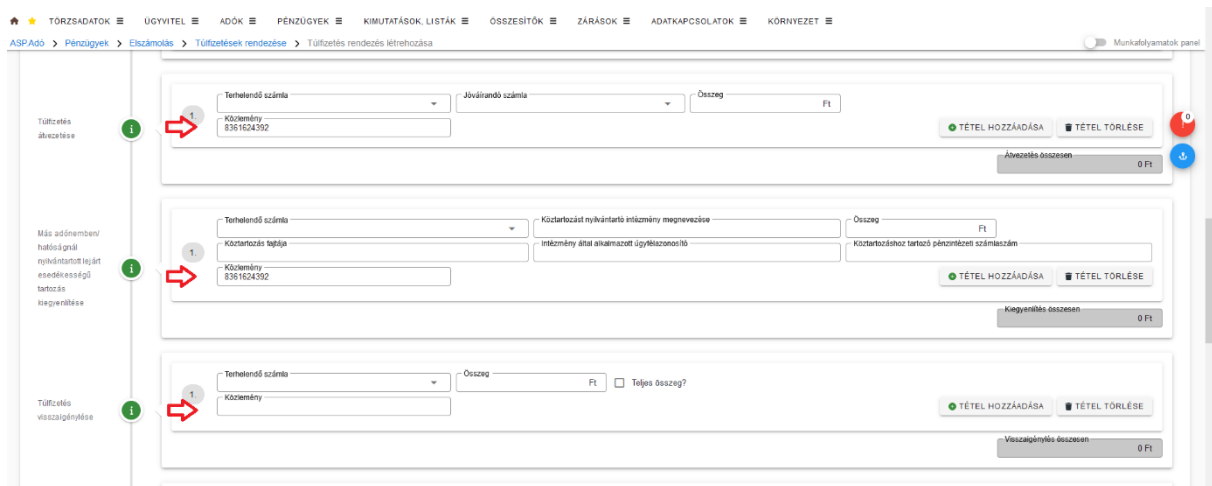
Azon önkormányzatok esetében, akik az OTP Banknál vezetik a számláikat, azonban nincsen csoportos átutalási megbízás létrehozására lehetőségük, olyan elektronikus utalás csomag hozható létre, amely az elektronikus utalásállományt megfelelő adattartalommal biztosítja.

A *Pénzügyek/Számlakivonat/Utalás analitika* menüben a GIRO átadásoknál egy új Elektronikus utalás került kialakításra **Elektronikus utalás (OTP -HVE)** néven.

Az *Utalás analitika* menüben (szűrés esetén a szűr táblában szereplő) E|Engedélyezett állapotú 28 és 40-es utaláskódú tételek adatai alapján készíthető el az elektronikus utalás csomag.

23. Túlfizetés rendezés – Elektronikus utalás állomány közlemény

A túlfizetés rendezés felületen minden egyes rendezés adat sornál található egy közlemény mező.



A közlemény mezőben a

- „Túlfizetés átvezetése”, és a
- „Más adónemben/hatóságnál nyilvántartott lejárt esedékességű tartozás kiegyenlítése” esetén automatikusan az adózó adószáma (kötőjelek nélkül 11 karakter), annak hiányában adóazonosító jele jelenik meg, ha az sincs, akkor pedig marad üresen. A mező szerkeszthető, akár egyedi azonosító/törzsszám/nyilvántartási szám is megadható, maximum 16 karakter hosszan.

A rögzített közlemény megjelenik az utalás analitika táblában is új oszlopként, és amennyiben szükséges az adatot módosítani, azt az egyes utalás tételeknél az Adatok módosítására (✎ ikon) kattintva lehet megtenni.

TÖRZSADATOK ÜGYVITEL ADÓK PÉNZÜGYEK KIMUTATÁSOK, LISTÁK

ASPAdó > Pénzügyek > Számlakivonat > Utalás analitika - Minden tétel

Műveletek

- Táblázat szűrése
- Minden tétel
- Jóváhagyásra váró tételek
- Összevonható tételek
- Utalandó tételek
- Törölt tételek
- Rendezetlen tételek
- Archív szűrés
- Archív utalás analitikák
- Csoportos műveletek
- Tételek jóváhagyása

Műveletek	Utaláskód	
	11	Visszatérítés folyó évi túlfizeté...
	41	Túlfizetés utalása másik hatós...
	28	Adószámlák közötti átutalás

Adatok módosítása

Adatok módosítása

Utalási cím
2503 Esztergom, Vár utca 4.

Utalási számlaszám

Új utalási cím

Közlemény
XX123456

Új közlemény
XX123456

MENTÉS MEGSEM

Elektronikus utalás csomagok készítésekor a közlemény mező adata is bekerül az állományban, amennyiben az adott formátumban ez lehetséges. Kézi utalásra történő átadás esetén pedig a *Banki utalás tételei* PDF tartalmazza a közlemény adatot.

24. Utalás analitika tételek csoportosítása

Amennyiben 10-es és 11-es utaláskódú tételek kerülnek csoportosításra, az új összevont tétel utalás kódja minden esetben 11-es lesz.

25. Képviselők tábla bővítése

A *Törzsadatok/Képviselők/Képviselők tábla* bővítésre került a képviselő születési dátuma oszloppal.

Ugyanitt kiválaszthatóként elérhető a Van képviselő kapcsolat? oszlop:

Oszlopok kiválasztása

Megjelenített oszlopok

Kattints az oszlop nevére az elrejtéséhez.

- Név
- IP_ID

Megjeleníthető oszlopok

Kattints az oszlop nevére a megjelenítéséhez.

- Email
- Van képviselő kapcsolat?

A Van képviselő kapcsolat? értéke akkor Igaz, ha az adott képviselő be van állítva képviselőként az adózói törzsben valamelyik adózóhoz. Az érték akkor is Igaz, ha a képviselői jogviszonya már lezárt az adózói törzsben. A jelölő használatával kiszűrhetők a képviselő törzsből azok a képviselők, akik ténylegesen nincsenek hozzárendelve egyik adózóhoz sem, így akár törölhetők is.

26. Vállalkozók adatai tábla bővítése

A *Törzsadatok/Vállalkozók adatai* táblában új megjeleníthető oszlopként elérhető a Teljes név oszlop:

Oszlopok kiválasztása

Megjelenített oszlopok
Kattints az oszlop nevére az elrejtéséhez.

Mutató
Típus

Megjeleníthető oszlopok
Kattints az oszlop nevére a megjelenítéséhez.

Teljes név
Üzleti éves?

Az oszlop az adózó teljes nevét (Cégnév+Cégforma) jeleníti meg.

27. Táblázat szűrés – Nem tartalmaz keresés, kizáró szűrés

A. Nem tartalmaz keresés

A táblázat szűrésekben lehetőség van szűrési feltételként „*Nem tartalmaz*” szűrési operátor megadására:

Pl.: *Törzsadatok/Adózók adatai* táblázatban a *Típus* oszlopban az oszlop név mellett, annak jobb szélén megjelenik a ▼ jel, amelyre kattintással lehetőség van ezt a szűrési operátort kiválasztani:

- a kivételt meghatározó *Szűrés típusa*: Nem tartalmaz

ASPAdó > Törzsadatok > Adózók adatai

Műveletek	Mutató	Típus
=	4525	▼
=	4524	▼
=	4523	▼
=	4522	▼

Szűrési operátor

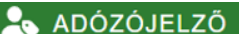

- Nem tartalmaz
- Tartalmaz
- Nem tartalmaz

- *szűrés mező értékei*: 1|Magánszemély illetve 3|Egyéni Vállalkozó kijelölt értékekre, amely után a „nem igaz” lesz a szűrés eredménye, vagyis a táblázatban csak a 2 | Vállalkozás érték jelenik meg.

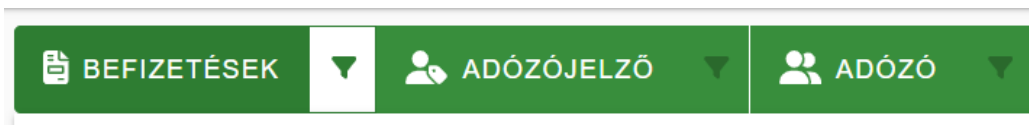
ASPAó > Törzsadatok > Adózók adatai

Műveletek	Mutató	Típus
	=	! 2 elem kiválasztva
	1688	<input checked="" type="checkbox"/> 1 Magánszemély
	2225	<input type="checkbox"/> 2 Vállalkozó
	2284	<input checked="" type="checkbox"/> 3 Egyéni vállalkozó
	2318	
	1989	
	1725	2 Vállalkozó
	2060	2 Vállalkozó
	2036	2 Vállalkozó

B. Többfüles táblázatok szűrése - kizáró szűrése

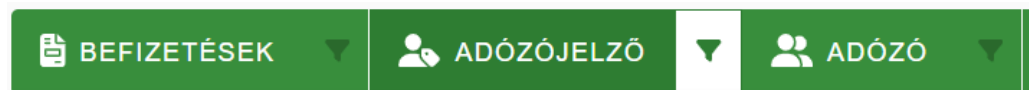
A kizárásos (inverz) szűrés hasznos eszköz lehet az adatkezelésben és elemzésben, mivel lehetővé teszi a nem releváns adatok eltávolítását. A több fülel rendelkező táblázatok esetében, a táblázat fülek címei mellett, annak jobb szélén  megjelenik a  jel. Ezzel a szűrési móddal lehetőség van arra, hogy a már elkészített szűrést egy kattintással meg tudjuk fordítani.

Azoknál a táblázatoknál, ahol ez a funkció elérhető, ott a fülek címei mellé került az adott lapfűl szűrésének megfordítására szolgáló ikon:

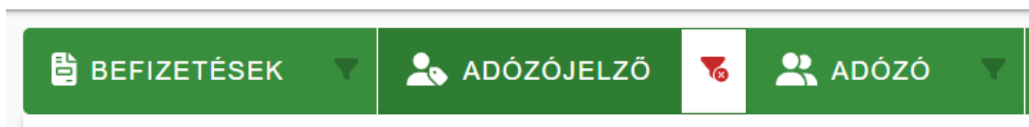


Az aktuális fűlön a szűrő ikon fehér háttérű, az ikon színe pedig a rendszer általános zöldje. A többi (inaktív) lapfűl ikonja ilyenkor letiltott.

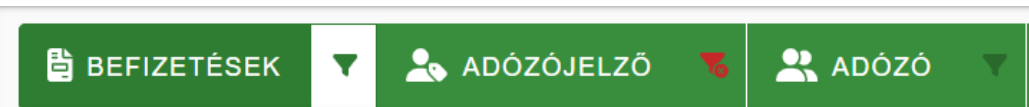
Lapfűl váltáskor az ikonok az alábbi módon reagálnak:



Az aktív fűl invertált szűrés ikonja piros színre vált át:



Az inaktív fűl, mely rendelkezik invertált szűréssel piros marad, de letiltásra kerül:



A szűrés bekapcsolásáért felelős ikon alkalmazásakor tájékoztató üzenetet jelenít meg:

Kizáró szűrés bekapcsolása. A táblázatban szereplő adózók kizáró módon szűrik a többi táblázati fűl adózóit.

Ugyanígy ennek a szűrésnek a kikapcsolásakor is üzenet jelenik meg:

Kizáró szűrés kikapcsolása. A táblázatban szereplő adózók a szokásos módon szűrik a többi táblázati fül adózeit.

Működés:

A szűrés megfordító ikon mindig csak az aktuális lapfülön állva aktív. Megnyomva a szűrés ikont az aktuális táblázatban a többi fülre kizáró módon fog hatni (a táblázat adatai újra fognak betöltődni).

Átnavigálva egy másik lapfülre a fentiek alapján a piros ikon jelzi, hogy az előző fül kizáró szűrése be van kapcsolva, így az új fülre érkezve, az új táblázatban szereplő adózók közül kizárásra kerülnek az előző fül „eredmény adózói”.

A kizáró szűrés mindaddig aktív, amíg vissza nem navigálunk a megfelelő fülre és ki nem kapcsoljuk azt, vagy amíg a beállított szűrőparamétereket a szűrés törlése gombbal véglegesen nem töröljük.

Példa:

I. lépés Hagyományos szűrés

Az adózái befizetésekben résztvevő induló tételek száma: 977 db a Befizetések táblában.

> Pénzügyek > Számlakivonat > Befizetések - Minden tétel

BEFIZETÉSEK ADÓZÓJELZŐ ADÓZÓ SZŰRÉS TÖRLÉSE

Szűrőbeállítás

Műveletek	Számlaszám kód	Mutató	Név	Levelezési cím	Származási hely	Összeg
	m	=	LL	LL	m	= Ft
	1 Építményadó	13911			RN Rendszer folyamat	2500 Ft
	8 Földbérbeadásból származó jo...	9949			RN Rendszer folyamat	3261 Ft
	10 Pótlék	5534			RN Rendszer folyamat	39 Ft
	7 Helyi iparüzési adó	14660			RN Rendszer folyamat	12 625 Ft
	7 Helyi iparüzési adó	14763			RN Rendszer folyamat	45 201 Ft

Megjelenítendő sorok száma oldalanként: 5 1 - 5 összesen 977

Első lépésben a következő szűrő alkalmazásával az **ADÓZÓJELZŐ** táblázatban szűrésre kerülnek azok az adózók, akik az aktuális adósminősítésük alapján a következő kategóriába sorolhatók: 1 | Folyamatosan működő adós; 4 | Végelszámolás alatt lévő; 6 | Szüneteltett vállalkozás; 7 | Technikai adat

Az előzőleg felsorolt szempontok alapján megtörtént a szűrő felületen a táblázat szűrése az **ADÓZÓJELZŐ** második fülön, itt a meghatározott mezőnél ki kell jelölni a kódtárból egyesével az összes a feltételnek megfelelő értékeket:

- **ADÓZÓJELZŐ** fülön
 - *Aktuális adósminősítés* mezőben szereplő több kódérték megadása:
 - 1 | Folyamatosan működő adós;
 - 4 | Végelszámolás alatt lévő
 - 6 | Szüneteltett vállalkozás
 - 7 | Technikai adat

A fenti szűrés alkalmazásával csak a megjelölt adósminősítésű adózók találatai maradnak a táblázatban:

ASP.Adó > Pénzügyek > Számlakivonat > Befizetések - Minden tétel

BEFIZETÉSEK ADÓZÓJELZŐ ADÓZÓ SZŰRÉS TÖRLÉSE

Szűrősablon

Mutató	Jelző érték	Törlés oka	Jelző ér...	Aktuális adósminősítés
=	m	m	=	4 elem kiválasztva
2139			<input checked="" type="checkbox"/>	1 Folyamatosan működő adós
1850			<input checked="" type="checkbox"/>	1 Folyamatosan működő adós
2280			<input checked="" type="checkbox"/>	1 Folyamatosan működő adós
1809			<input checked="" type="checkbox"/>	1 Folyamatosan működő adós
2053			<input checked="" type="checkbox"/>	1 Folyamatosan működő adós

Megjelenítendő sorok száma oldalanként: 5 1 - 5 összesen: 566

A táblázat tartalmazza a fent megjelölt adósminősítéssel rendelkező adózókat (566 db).

Átnavigálva az első **BEFIZETÉSEK** fülre az előzőleg az **ADÓZÓJELZŐ** fülön elvégzett szűrés eredménye megjelenik ezen a fülön, pl.: 2139 mutatójú adózó.

BEFIZETÉSEK ADÓZÓJELZŐ ADÓZÓ SZŰRÉS TÖRLÉSE

Szűrősablon

Műveletek	Számlaszám kód	Mutató	Név	Levelezési cím
	m	=	[]	[]
	1 Építményadó	2139		
	7 Helyi iparüzési adó	10115		
	2 Telekadó	10116		
	1 Építményadó	10128		
	1 Építményadó	10158		

Megjelenítendő sorok száma oldalanként: 5 1 - 5 összesen: 774

Definiált keresési minta tételszáma: 774 db

II. lépés Kizáró szűrés

Második lépésben azokat az adózókat válasszuk ki, amelyek nem felelnek meg egy adott kritériumnak. A kizáró (inverz) szűrést a program fordított logika szerint, szűrés megfordítására alkalmazza.

Az **ADÓZÓJELZŐ** fülön állva leszűrjük a táblázatot egy bizonyos definiált jelzőre, ezzel képezve a háttérben egy adózó listát. Bekapcsolva (->) a kizáró szűrést a táblázatban szereplő adózók kizáró módon szűrik a többi fül adózóit. Átnavigálva egy tetszőleges másik fülre (pl. **BEFIZETÉSEK**), az előző fülön (**ADÓZÓJELZŐ**) szereplő adózók tételei kizárásra (kiszűrésre) kerülnek a **BEFIZETÉSEK** táblázat adózói tételei közül.

Visszatérve a leszűrt **ADÓZÓJELZŐ** táblázatra a második fülön, továbbra is a korábbi szűrés látható. Az adott jelzők alapján szeretnénk egy megfordított szűrést, így az előző szűrésben szereplő adózóknak ki kellene esniük.

BEFIZETÉSEK ADÓZÓJELZŐ ADÓZÓ SZŰRÉS TÖRLÉSE

Szűrőszablon

Mutató	Jelző érték	Törlés oka	Jelző ér...	Aktuális adósminősítés
=	m	m	=	4 elem kiválasztva
2139			✓	1 Folyamatosan működő adós
1850			✓	1 Folyamatosan működő adós
2280			✓	1 Folyamatosan működő adós
1809			✓	1 Folyamatosan működő adós
2053			✓	1 Folyamatosan működő adós

Megjelenítendő sorok száma oldalanként: 5 1 - 5 összesen: 566

Bekapcsolva a kizáró szűrést (a piros ikon jelzi annak sikerességét) a tábla találati tételei nem változnak (566 db). Azonban átnavigálva a másik BEFIZETÉSEK fülre, a táblázat adatai az előző működéshez képest természetesen eltérnek, hisz most mindent sort látnunk kell, kivétel az előző fülön megszürt adózókét:

Pénzügyek > Számlakivonat > Befizetések - Minden tétel

BEFIZETÉSEK ADÓZÓJELZŐ ADÓZÓ SZŰRÉS TÖRLÉSE

Szűrőszablon

Műveletek	Számlaszám kód	Mutató	Név	Levelezési cím	Származási hely	Összeg
1 Építményadó		9402			RN Rendszer folyamat	3 500
1 Építményadó		3675			RN Rendszer folyamat	1 500
1 Építményadó		3569			RN Rendszer folyamat	3 150
7 Helyi iparüzési adó		12229			RN Rendszer folyamat	13 460
1 Építményadó		4069			RN Rendszer folyamat	3 200

Megjelenítendő sorok száma oldalanként: 5 1 - 5 összesen: 203

A kizáró szűrő alkalmazásával az aktuális Adósminősítésük alapján

- az táblázatból kiszűrésre kerülnek a 1 | Folyamatosan működő adós; 4 | Végelszámolás alatt lévő; 6 | Szüneteltett vállalkozás; 7 | Technikai adat.
- a fordított logika szerint maradnak azok az adózók, akik 2 | Felszámolás alatt lévő, 3 | Csődeljárás alá vont, 5 | Megszűnt/Elhunyt, 9 | Kényszertörlesztés alatt lévő kategóriába soroltak.

Definiált keresési minta kizárása után a tételszám: $977-774=203$ db

Amennyiben mégis megpróbálnánk megkeresni az előző fülön kiszűrt adózót, nem járnánk sikerrel.

BEFIZETÉSEK ADÓZÓJELZŐ ADÓZÓ SZŰRÉS TÖRLÉSE

Szűrőszablon

Műveletek	Számlaszám kód	Mutató	Név
	m	= 2139	

Nincs megjelenítendő adat

Megjelenítendő sorok száma oldalanként: 5 0 - 0 összesen: 0

Leválogatás megfelelősége, számoljunk utána: $774+203=977$ db

A tábla 774 sora tartalmaz definiált értéket, 203 negált értéket, ez az eredeti teljes táblában összesen 977 tétel sor.

> Pénzügyek > Számlakivonat > Befizetések - Minden tétel

BEFIZETÉSEK ADÓZÓJELZŐ ADÓZÓ SZÜRÉS TÖRLÉSE

Szűrőszablon

Műveletek	Számlaszám kód	Mutató	Név
		=	
🏠 🏠	1 Építményadó	13911	
🏠 🏠	8 Földbérbeadásból származó jö...	9949	
🏠 🏠	10 Pótlék	5534	
🏠 🏠	7 Helyi iparüzési adó	14660	
🏠 🏠	7 Helyi iparüzési adó	14763	

Megjelenítendő sorok száma oldalanként: 5 1 - 5 összesen: 977

28. Iratszerkesztés - feltétszerkesztő felület bővítése

Feltételes adatmező, illetve bekezdés feltételes megjelenítése esetén lehetőség van a feltétel szerkesztésekor listamezőhöz tartozó lista elemre is feltételt állítani.

A kifejezésszerkesztőben a kiválasztott listamező esetében a tartalmaz és nem tartalmaz feltétel esetén megnyílik egy újabb sor, ahol a listában található mezőkre adható meg feltétel.

Az alábbi példában az adott bekezdés, akkor jelenik meg, ha az építményadó adótárgy listában szerepel olyan listaelem, ahol a fizetendő adó 50.000 Ft feletti.

Példa:

I. eset

1. adótárgy fizetendő adó 20.000 Ft
2. adótárgy fizetendő adó 40.000 Ft

Ebben az esetben nem fog megjelenni az adott bekezdés, mivel nincs olyan eleme a listának, ami önmagában 50.000 Ft felett lenne.

II. eset

1. adótárgy fizetendő adó 55.000 Ft
2. adótárgy fizetendő adó 20.000 Ft

Ebben az esetben meg fog jelenni a bekezdés, mivel szerepel a listában olyan elem, ahol a fizetendő adó nagyobb mint 50.000 Ft.

Kifejezőszerkesztő

Ha

Adalmazó érték*
ÉpítmenyAdozas.AdotargyLista

Listamező érték*
FizetendoAdo

tartalmaz
Nagyobb

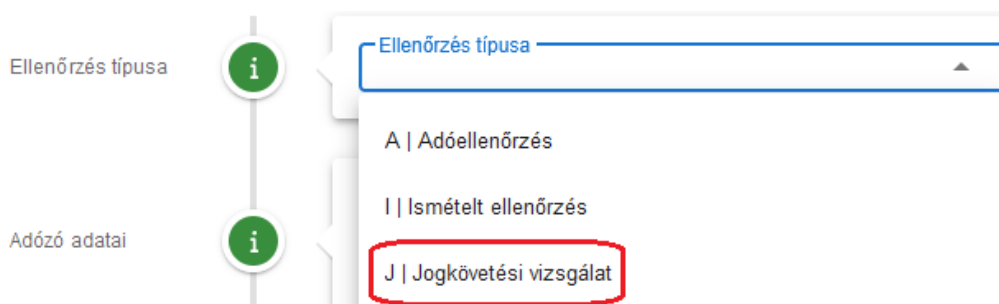
Érték*

Kifejezés

Ha
ÉpítmenyAdozas.AdotargyLista tartalmaz olyan sort amiben Lista.FizetendoAdo > 50000
akkor látható.

29. Ellenőrzés – jogkövetési vizsgálat

Az *Adók/Egyéb/Ellenőrzés* menüpontban elérhetővé vált a Jogkövetési vizsgálat jogcím:



A Jogkövetési vizsgálat jogcím rögzítése során ugyanazok a lehetőségek érhetőek el, mint az Adóellenőrzés esetén.

Fontos, hogy ha Jogkövetési vizsgálat típusú ellenőrzés kerül rögzítésre, akkor annak időszakára az adózó által beadott bevallások hibaüzenet nélkül feldolgozhatók.

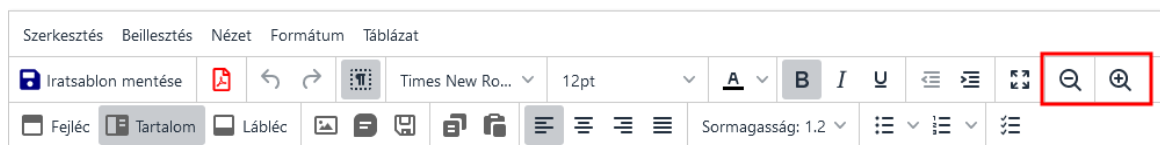
30. Adóerő - minimálbér ellenőrzés módosítás T2 kódnál

A minimálbér változása miatt az adóerőképesség leválogatásban a T2 kihagyási okot a 2023. adóév vonatkozásában 1.409.400 Ft adóalapig lehet beállítani.

31. Iratszerkesztő megjelenés

A korábban csak Chrome és Edge böngészőben elérhető, iratszerkesztő felület méretét szabályozó funkció már elérhető Firefox böngészőben is.

Alapértelmezetten 125%-os nagyítással jelenik meg a szerkesztőfelület.



32. Folyamatok tábla – archív nézet

A *Környezet/Adóhatóság/Folyamatok* menüpont táblája megbontásra került aktív és archív időszakra. A táblában alapértelmezetten az aktív időszak tételei jelennek meg, melyek a tárgyévben indított folyamatok. Korábbi évek tételeit a tábla melletti Archív folyamatok-ra kattintva jeleníthetjük meg.

ASPAdó > Környezet > Adóhatóság > Folyamatok - Mind mutatása

Műveletek

- Táblázat szűrése
- Mind mutatása
- Sikeres folyamatok
- Hibás folyamatok
- Törölt folyamatok
- Archív szűrés
- Archív folyamatok

Műveletek	Típus
	Elektronikus állományok feldolgozása
	Elektronikus állományok feldolgozása
	Elektronikus állományok feldolgozása
	Elektronikus állományok feldolgozása
	Elektronikus állományok feldolgozása
	Elektronikus állományok feldolgozása
	Elektronikus állományok feldolgozása
	Elektronikus állományok feldolgozása
	Elektronikus állományok feldolgozása
	Elektronikus állományok feldolgozása

33. Folyamat megszakítás

Lehetőség van a hosszan futó folyamatok megszakítására a jelenleg futó folyamatokat lenyitva az adott folyamat alatt szereplő *Folyamat megszakítása* gombbal.

Nem tételesenként futó folyamatok (pl.: informális számfejtés) esetében a megszakításra nyomva a teljes folyamat visszavonásra kerül.

A tételesenként futó folyamatok (pl.: iktatószámkérés) esetében a megszakítás az adott tétel utáni további tételekre nem fut le. A képen szereplő példa esetében a gombra nyomva 6 db iktatószámkérés megtörténik, a maradék 81 tételre viszont már nem.

The screenshot shows a modal dialog box titled "Tömeges iktatószámkérés folyamat (Kezdve: 2024.06.27. 12:51)". Below the title, it indicates "Indító ügyintéző: Admin" and "Iktatószámkérés... (6/87)". A progress bar shows 29% completion. At the bottom of the dialog, a button labeled "FOLYAMAT MEGSZAKÍTÁSA" is highlighted with a red rectangular border.

46.5 módosítások

1. Automatikus értesítőkészítés HIPAK bevallások feldolgozása során

Kötegetelt iparűzési adó bevallások feldolgozása során lehetőség van a feldolgozással egyidejűleg elektronikus egyenlegértesítő készítésére. Az értesítőkészítés bejelölhető egyedi feldolgozás során, illetve az Automatizmusok paraméterezése menüpontban is:

Folyamat paramétereinek kiválasztása
✕

Ügyintéző
Admin ✕ ▾

Kézi feldolgozás

Iratkészítés automatikus feldolgozás esetén

Irats... 🔍 🗑️

PDF

Verzió

Iratsablon megnevezése

Iratkészítés automatikus javítás esetén

Irats... 🔍 🗑️

PDF

Verzió

Iratsablon megnevezése

Iratkészítés automatikus válasz levél esetén

Irats... 🔍 🗑️

PDF

Verzió

Iratsablon megnevezése

Értesítőkészítés automatikus feldolgozás esetén

Készüljön értesítő?

Dokumentum formátuma
Napi elszámolás f... ▾

Minden számla külön lapon

Dokumentum címe
ADÓSZÁMLA KIVONAT

Dokumentum tárgya
Értesítés adószámla egyenlegről

Szövegblokk megjelenítése a dokumentumban

Szövegblokk név
Tesztelés-Egyenleg értesítő-F 🔍 🗑️

Tartsa egyben a szövegblokk tartalmát

Szövegblokk nyomtatása az egyenleg elé

> Automatizmusok paraméterezése

Munkafolyama

Ügyintéző
Admin

Kézi feldolgozás Tömeges háttérfolyamat engedélyezése

Iratkészítés automatikus feldolgozás esetén

Iratsablon azonosító: Verzió: Iratsablon megnevezése:

Iratkészítés automatikus javítás esetén

Iratsablon azonosító: 594 Verzió: 2 Iratsablon megnevezése: Iparüzési adó értesítés beállítás javításáról (automatikus)

Iratkészítés automatikus válasz levél esetén

Iratsablon azonosító: 594 Verzió: 5 Iratsablon megnevezése: HIPAK Automatikus hiánypótló levél

Értesítőkészítés automatikus feldolgozás esetén

Készüljön értesítő?

Dokumentum formátuma: Napi elszámolás formátum Minden számla külön lapon

Dokumentum címe: ADÓSZÁMLA KIVONAT Dokumentum tárgya: Értesítés adószámla egyenlegről

Szövegblokk megjelenítése a dokumentumban Szövegblokk név: Tesztelés-Egyenleg értesítő-Főváros Tartsa egyben a szövegblokk tartalmát Szövegblokk nyomtatása az egyenleg elé

Lehetőség van beállítani, hogy milyen formátumú értesítő készüljön:

Készüljön értesítő?

Dokumentum formátuma
Részletes formátum

Iratsablon alapján

Részletes formátum

Napi elszámolás formátum

Egyeztető formátum

Egyszerűsített formátum

Iratsablon alapján történő készítés esetén kiválasztható a megfelelő iratsablon:

Készüljön értesítő?

Dokumentum formátuma
Iratsablon alapján Minden számla külön lapon

Iratsablon azonosító: Verzió: 0

Iratsablon megnevezése:

Nem iratsablon alapján történő értesítőkészítés esetén szövegblokk is megadható:

Készüljön értesítő?

Dokumentum formátuma
Részletes formátum Minden számla külön lapon

Dokumentum címe
ADÓSZÁMLA KIVONAT Dokumentum tárgya
Értesítés adószámla egyenlegről

Szövegblokk megjelenítése a dokumentumban Szövegblokk név
Tesztelés-Egyenleg értesítő-Főváros

A Minden számla külön lapon beállítás csak Részletes és Egyszerűsített formátum esetén elérhető.

Fontos, hogy csak akkor készül egyenlegértesítő, ha az elektronikus állomány feldolgozás státusza Feldolgozott – hibátlan, vagy Feldolgozott - automatikusan javított.

Az elkészült értesítő az Elektronikus küldés táblába kerül, és az iktatószámkérés is automatikusan megtörténik. Sikeres iktatószámkérés esetén a bevallás főszámához kerül létrehozásra új alszám.

2. Automatikus hiánypótlás készítés HIPAK bevallások feldolgozása során

Kötegelt iparűzési adó bevallások feldolgozása során lehetőség van a feldolgozással egyidejűleg hiánypótlásra felszólító válaszlevél automatikus készítésére. Az automatikus hiánypótló levél csak abban az esetben készül el, ha a bevallás tartalmazza az alábbi validációs hibák valamelyikét:

- (FK_01) Bevallott időszak kezdete az adóköteles tevékenységek alapján nem megfelelő!
- (FK_01) Feldolgozás jogcím az adóköteles tevékenységek alapján nem megfelelő!
- (FK_01) Bevallott időszak vége az adóköteles tevékenységek alapján nem megfelelő!
- (FK_01) Záró bevallás oka az adóköteles tevékenységek alapján nem megfelelő!
- Az adóévben a szüneteltetés nem érte el egybefüggően a 181 napot!
- A törzsadatok alapján az adózó adóköteles tevékenysége megszűnt, de nem került jelölésre sem az NY-01 lapon tevékenység megszűnési ok, sem az M-KÖT lapon székhely áthelyezés, telephely megszűnés, vagy adónem megszüntetés.
- Az időszak alapján KATA-s, ezért csak KATA bevallás fogadható el
- Az időszak alapján nem KATA-s, ezért nem adhat be KATA bevallást.

A fenti hibák esetében az adózónak jellemzően új, javított bevallást kell beküldenie hiánypótlás keretében. Az automatikus hiánypótlás folyamat célja a hiánypótlásra felhívó irat automatikus elkészítése ezekben az esetekben. Az automatikus hiánypótlás készítés akkor is megtörténik, ha a bevallás a felsoroltak mellett egyéb validációs hibákat is tartalmaz.

Az automatikus hiánypótláskészítés akkor történik meg, ha beállításra kerül ehhez használt sablon az egyedi feldolgozás során, vagy az automatizmusok paraméterezésénél:

✕
Folyamat paramétereinek kiválasztása

Ügyintéző
Admin ✕

Kézi feldolgozás

Iratkészítés automatikus feldolgozás esetén

Irats... 🔍 🗑️

Verzió PDF

Iratsablon megnevezése

Iratkészítés automatikus javítás esetén

Irats...
584 🔍 🗑️

Verzió
2 PDF

Iratsablon megnevezése
Iparűzési adó értesítés bevallás javításáról (automatikus)

Iratkészítés automatikus válasz levél esetén

Irats...
594 🔍 🗑️

Verzió
5 PDF

Iratsablon megnevezése
HIPAK Automatikus hiánypótló levél

> Automatizmusok paraméterezése

Automatikus folyamat kiválasztása

Automatikus folyamat beállításai

Automata folyamat típusa
Helyi iparüzési adó

Ügyintéző
Admin

Kézi feldolgozás Tömeges háttérfolyamat engedélyezése

Iratkészítés automatikus feldolgozás esetén

Iratsablon azonosító Verzió Iratsablon megnevezése

Iratkészítés automatikus javítás esetén

Iratsablon azonosító 584 Verzió 2 Iratsablon megnevezése Iparüzési adó értesítés bevallás javításáról

Iratkészítés automatikus válasz levél esetén

Iratsablon azonosító 594 Verzió 5 Iratsablon megnevezése HIPAK Automatikus hiánypótló levél

Ha nem kerül beállításra iratsablon, akkor a feldolgozási folyamat az eddigieknek megfelelően működik, azaz a validációs hibás elektronikus bevallás állományok Hibás – ideiglenesen tárolt státuszba kerülnek.

Fontos, hogy automatikus hiánypótlás esetén az iratkészítés mellett a feldolgozási munkafolyamat is eltér az általánostól. A fentebb felsorolt hibák valamelyikét tartalmazó elektronikus állomány az automatikus hiánypótlás használata esetén *Nem feldolgozandó* státuszt kap, ezzel jelezve, hogy várhatóan új, javított bevallás beadására lesz szükség az adózó részéről:

Műveletek	Mutató	Név	Adóazonosít...	Adószám	Iktatószám	Feldolgozás státusz
	=	[]	[]	[]	[]	m
	4591	HGJ2 Kft.		15648947-1-11	B0/615-1/2024/	Nem feldolgozandó

A Validációs hibák műveletre kattintva a fentebb felsorolt, ún. kezelt hibák esetében lehetőség van az automatikus hiánypótló levélben megjeleníthető adatok megtekintésére:

Válaszlevél adatok megtekintése

Név	Üzenet	Próbált érték	Várt érték
M-KÖT lap B) blokk időszak	Az M-KÖT lapon megadott bevallott időszak az adóköteles tevékenységek alapján nem megfelelő, nem egyezik az adóhatóság nyilvántartása szerint elvárt időszak dátumával.	2023.02.01.	2023.01.01. (Éves bevallás)

BEZÁRÁS

Műveletek	Mező megnevezése	Hibauzenet
	HipaKBevallasMKot.IdoszakKezdateDatum	(FK_01) Bevallott időszak kezdete az adóköteles tevékenységek alapján nem







A fenti példában a bevallásban 2023.02.01. szerepel bevallott időszak kezdetének, viszont a törzsadatok alapján az adózó 2023.01.01-jével kezdte meg az adóköteles tevékenységét, így a bevallott időszak hibás. A program a törzsadatok alapján a Várt érték oszlopban megjeleníti az elvárt bevallott időszak kezdetét, illetve azt, hogy ez alapján éves bevallás lenne a megfelelő:

Válaszlevél adatok megtekintése			
Név	Üzenet	Próbált érték	Várt érték
M-KÖT Iap B) blokk időszak	Az M-KÖT Iapon megadott bevallott időszak az adóköteles tevékenységek alapján nem megfelelő, nem egyezik az adóhatóság nyilvántartása szerint elvárt időszak dátumával.	2023.02.01.	2023.01.01. (Éves bevallás)

Ezek az adatok listamezőként megjeleníthetők az automatikusan készülő hiánypótlásra felhívó iratban, így segítve az adózót a helyes bevallás beküldésében.








Az Állandó jellegű iparüzési adó táblában az automatikus hiánypótlás ágra került bevallások egy új, **14 | Hiánypótlás – Automatikus válasz/hiánypótlás miatt** állapotban jelennek meg:

6 > Állandó jellegű helyi iparüzési adó - Mind mutatása

Műveletek	Állapot	Feldolgozás jogcíme	Mutató
	<input type="text" value=""/>	<input type="text" value=""/>	= 4591 
   	14 Hiánypótlás ...	HIPA5 Év közben kezdő adó...	4591
14 Hiánypótlás – Automatikus válasz/hiánypótlás miatt			


Az ilyen státuszú bevallások ideiglenesen tároltak, azaz ügyintéző által tovább szerkeszthetők:

6 > Állandó jellegű helyi iparüzési adó - Mind mutatása

Műveletek	Állapot	Feldolgozás jogcíme	Mutató
	<input type="text" value=""/>	<input type="text" value=""/>	= 4591 
   	14 Hiánypótlás ...	HIPA5 Év közben kezdő adó...	4591
 Szerkesztés folytatása			

Lehetőség van tehát a bevallás feldolgozására akkor is, ha nem kerül benyújtásra új javító bevallás, hanem pl. az adózó más úton teljesíti a hiánypótlást.

A kiválasztott sablon alapján elkészült hiánypótlásra felszólító levél a Dokumentumtárba kerül, és automatikusan megtörténik az iktatószámkérés is a bevallás főszáma szerinti következő alszámra. Az automatikus hiánypótlásra vonatkozóan új központi iratsablon készült **HIPAK Automatikus hiánypótló levél** néven (azonosító: 595):

Azonosító	Verzió	Iratscsoport	Iratsablon megnevezése
= 595 	=	<input type="text" value=""/>	[]
595	0	87 Helyi iparüzési adó	HIPAK Automatikus hiánypótló levél

A központi sablon tartalmazza a kezelt hibákra (melyek esetén automatikus hiánypótlás indul), és az egyéb hibákra vonatkozó listamezőt is táblázatos formában. Utóbbi csak akkor kerül megjelenítésre, ha ténylegesen szerepel ilyen hiba a bevallásban:

A bevallás az adóhatóságnál nyilvántartott törzsadatokkal történő összevetés alapján nem volt feldolgozható. A bevallásában közölt alábbi adatok hivatalból nem javíthatóak:

{HipaKBevallas.HibasBevallas.KezeltHibaLista}

Egyéb hibák:

{HipaKBevallas.HibasBevallas.EgyebHibaLista}

Minta kezelt hiba iratban történő megjelenítésére:

A bevallás az adóhatóságnál nyilvántartott törzsadatokkal történő összevetés alapján nem volt feldolgozható. A bevallásában közölt alábbi adatok hivatalból nem javíthatóak:

Bevallás mező megnevezése	Hibaüzenet	Bevallott adat	Elfogadható adat
M-KÖT lap B) blokk Időszak	Az M-KÖT lapon megadott bevallott időszak az adóköteles tevékenységek alapján nem megfelelő, nem egyezik az adóhatóság nyilvántartása szerint elvárt időszak dátumával.	2023.02.01.	2023.01.01. (Éves bevallás)

Fontos, hogy az Elfogadható adat oszlop jelenleg csak a kezelt hibák esetében tartalmaz értéket, az egyéb hibák esetében nem. Emiatt az egyéb hibákra vonatkozó listamező ezt az oszlopot alapértelmezetten nem tartalmazza.

A sablon emellett tartalmazza az adózó adóköteles tevékenységeit megjelenítő listamezőt is, szintén táblázatos formában:

Nyilvántartott tevékenység adatok

{Adozo.AdozoAdokotelesTevekenysegList}










Ez szintén segíthet az adózóknak a megfelelő időszakú/jogcímű bevallás beküldésében.

Ha a hiánypótlást követően olyan új, javított bevallás érkezik, ami automatikusan feldolgozható, és annak bevallott időszaka megegyezik a 14 | Hiánypótlás – Automatikus válasz/hiánypótlás miatt státuszú bevallás időszakával (pl. jogcím hiba javítása), akkor a feldolgozott javító bevallás ráépül az automatikus hiánypótlás alatt lévő bevallásra, és automatikusan töröltre állítja azt:

Műveletek	Bevallás ürlap verzió	Feldolgozás jogcíme	Összes adó	Érvényes?	Utolsó?	Törölt(TFMT)?
	Éves bevallás	Éves bevallás	0 Ft	<input checked="" type="checkbox"/>	<input checked="" type="checkbox"/>	<input type="checkbox"/>
	Záró bevallás	Záró bevallás	0 Ft	<input checked="" type="checkbox"/>	<input type="checkbox"/>	<input checked="" type="checkbox"/>
			20 000 Ft	<input checked="" type="checkbox"/>	<input checked="" type="checkbox"/>	<input type="checkbox"/>

A fenti példában az adózó első bevallása hibásan Záró bevallásként érkezett Éves helyett. Az Éves bevallás feldolgozásával a Záró bevallás törölt státuszt kapott. Ez könyvelésben nem jelentkezik, mivel ideiglenesen tárolt bevallás került törlésre.

Ha a hiánypótlást követően olyan új, javított bevallás érkezik, ami automatikusan feldolgozható, és annak bevallott időszaka nem egyezik meg a 14 | Hiánypótlás – Automatikus válasz/hiánypótlás miatt státuszú bevallás időszakával (pl. időszak hiba javítása), akkor a feldolgozott bevallás új sorban jelenik meg, az automatikus hiánypótlás alatt lévő bevallás pedig kézzel törölhető:











Műveletek	Állapot	Feldolgozás jogcíme	Mutató
	<input type="text" value="4"/>	<input type="text" value="HIPA5 Év közben kezdő adó..."/>	= 4587 
    	4 Adóztatva	HIPA5 Év közben kezdő adó...	4587
    	14 Hiánypótlás ...	HIPA1 Éves bevallás	4587

Fontos, hogy egy adóévre vonatkozóan csak egy automatikus hiánypótlás készül. Ha pl. az adózó a hibásan beadott bevallása után az automatikus hiánypótlás hatására újabb hibás bevallást ad be, akkor már nem készült automatikusan újabb hiánypótló levél, hanem a bevallás az általános működés szerint Hibás – ideiglenesen tárolt státuszba kerül, és feldolgozásához ügyintézői beavatkozás szükséges.

Nem készül automatikus hiánypótlás a 2 | Felszámolás alatt lévő adósminősítésű adózók esetében.


3. Elektronikus állományok - Kimenő iratok megtekintése művelet

Az Elektronikus állományok menüpontban a Helyi iparüzési adó állományok esetében új művelet érhető el Kimenő iratok megtekintése néven:

Műveletek	Mutató
	4596
	4595
	4594
	4593
	4591
	4581
	4581
	4589
	4589
	4587

Kimenő iratok megtekintése

A műveletre kattintva lehetőség van kiválasztani, és megjeleníteni a bevalláshoz kapcsolódóan automatikusan létrejött kimenő iratokat:

Kimenő iratok megtekintése


Kérjük válassza ki a megjelenítendő dokumentum típusát!

Dokumentum típusa

Automatikus feldolgozás egyenleg értesítő

- Automatikus feldolgozás dokumentum
- Automatikus javítás dokumentum
- Automatikus válasz dokumentum
- Automatikus feldolgozás egyenleg értesítő

Kimenő iratok megtekintése

Kérjük válassza ki a megjelenítendő dokumentum típusát!

Dokumentum típusa

Automatikus feldolgozás egyenleg értesítő

✓ DOKUMENTUM MEGTEKINTÉSE

✗ BEZÁRÁS

4. HIPA bevallások feldolgozása – törzsadat eltérések kezelése

Elektronikus HIPA bevallások feldolgozása során előfordul, hogy az ÁNYK úrlapon nem megfelelően kitöltött adózási törzsadatok miatt sikertelen a bevallás automatikus feldolgozása. A bevalláson szereplő adóalany adatok – a beazonosításhoz szükséges adószám és adóazonosító jel kivételével – az adóztatáshoz nem szükségesek, azok ÁNYK-n történő ellenőrzése csak korlátozottan lehetséges. Az ilyen jellegű feldolgozást akadályozó hibák megelőzése érdekében a HIPA bevallások betöltése során a továbbiakban sikeres beazonosítást követően az adózási törzsből kerül beolvasásra az adózó neve és címe, illetve természetes személy adózó esetében a 4T adatai (születési név, születési hely, születési idő, anyja neve). Az Eltéréseknél továbbra is megtekinthetők a bevallásban eredetileg szereplő törzsadatok, ha azok eltérnek a törzsben szereplőktől.

5. HIPA őstermelői validációk bővítése

ÖCSG bevallás feldolgozása során, ha J betétlapon, vagy az NY-02 lapon szereplő tagok közül az ott szereplő adóazonosító jel alapján valakinek már van ugyanerre az időszakra vonatkozó őstermelői bevallása, akkor validációs hiba jelentkezik: „Az ÖCSG tagnak már van ugyanerre az időszakra őstermelői bevallása!”.

Őstermelői bevallás feldolgozása során, ha az adózó a törzsben szereplő adóazonosító jele alapján tagként már szerepel ugyanerre az időszakra vonatkozó ÖCSG bevallás J betétlapján, vagy az NY-02 lapján, akkor validációs hiba jelentkezik: „Az adózó már tagként szerepel ugyanilyen időszakú ÖCSG bevalláson!”.

6. Sávós előlegek – előleg generálás szüneteltető adózóknak

Az Adók/Helyi iparüzési adó/Állandó jellegű iparüzési adó/Sávós előlegek tábla bővítésre került azokkal az adózókkal, akik sávós adózást választottak, majd ezt követően szüneteltetni kezdték a tevékenységüket. A táblában ezeknél az adózóknál az Aktuális adóköteles tevékenység oszlopban AK_SZK | Adóköteles tevékenység szüneteltetés kezdete érték szerepel, az Aktuális adóköteles tevékenység dátuma oszlopban pedig ennek a tevékenységnek a dátuma jelenik meg:

ó > Állandó jellegű helyi iparüzési adó - Sávós előlegek

Műveletek téző	Aktuális adószám	Törölt	Aktuális adóköteles tevéke...	Aktuális adókötel...
✗	m	=	m AK_SZK Adóköt...	
🗑️	6 Szüneteltetett vállalkozás	☐	AK_SZK Adóköteles tevékenység...	2023.12.31.

Ha a Htv. 35. § (2) bekezdésének változására tekintettel csak olyan adózók részére szeretnék csoportosan megképezni a 2024 évi sávós előleget, akik 2024-ben kezdték szüneteltetni a tevékenységüket, akkor a táblázatot ennek megfelelően kell szűrni az Aktuális adóköteles tevékenység dátuma alapján:

es tevéke... Aktuális adókötel... ▼

Szűrési operátor

Nagyobb vagy egyenlő mint ▼

Szűrési érték

2024.01.01 📅

7. Sávós előlegek – iratkészítés

Az Adók/Helyi iparűzési adó/Állandó jellegű iparűzési adó/Sávós előlegek táblából lehetőség van csoportos iratkészítés indítására:

- ☰ Sávós előlegek
- ⚙️ **Karbantartás** ▲
- 📄 Véglegesítésre váró könyvelési tételek
- ⚙️ **Csoportos műveletek** ▲
- + Iratkészítés**

A folyamat indítását követően a 87 | Helyi iparűzési adó iratcsoportból választható iratsablon:

Iratkészítés ✕

Dokumentum adatai

Iratcsoport: 87 | Helyi iparűzési adó ▼

Azonosító 🔍 Sablon verzió Iratsablon megnevezése Ügyintéző ▼

Az irathoz tartozik tértivevény

⚙️ DOKUMENTUMOK GENERÁLÁSA

A csoportos folyamat mindig a táblában szereplő tételekre vonatkozik (a szűrések figyelembevételével).

8. HIPA bevallások törlése – módosítás

A továbbiakban azok a HIPA bevallások, amelyek sávós adózásra vonatkozó adóköteles tevékenységet hoztak létre, majd ez alapján sávós előleg generálás történt, csak a sávós előleg generálás egyedi visszavonása után törölhetők.

9. Adóköteles tevékenység megjelenítés módosítás

Korábbi működés szerint létrejöhett ugyanazzal a változás dátummal több azonos változás típusú (pl. AK_K) adóköteles tevékenység, ha az adózási módjuk, vagy sávós adózás esetén a Sáv értékük eltért. Erre azért volt szükség, hogy bejelentkezés/bevallás törlése után vissza lehessen állni a korábban létrehozott tevékenységre.

Ez a működés módosításra került, így a továbbiakban ilyen esetben az adóköteles tevékenységeknél csak az utoljára létrehozott tevékenység jelenik meg, az ugyanolyan változás dátumú korábbi bejegyzés a felületen nem jelenik meg, de a háttérben továbbra is tárolásra kerül. Bejelentkezés/bevallás törlése esetén így továbbra is biztosított az előző tevékenységre történő visszaállítás, viszont az adóköteles tevékenységeknél elegendő az aktuális tevékenység megjelenítése.

10. Automatikus feldolgozás bővítése - túlfizetés rendezés és fizetési könnyítés

A *Környezet/Adóhatóság/Automatizmusok paraméterezése* menüpontban lehetőség van beállítani az automata feldolgozást (iratkezelő szakrendszerből történő ütemezett lekérdezést) Túlfizetés rendezés és Fizetési könnyítés esetében is:

> Automatizmusok paraméterezése

The screenshot shows the configuration interface for 'Automatizmusok paraméterezése'. On the left, there is a vertical navigation bar with two items: 'Automatikus folyamat kiválasztása' (selected) and 'Automatikus folyamat beállításai'. The main content area has a dropdown menu for 'Automata folyamat típusa' set to 'Túlfizetés rendezés'. Below it, the 'Ügyintéző' field is set to 'Admin'. At the bottom, there are two checkboxes: 'Kézi feldolgozás' (checked) and 'Tömeges háttérfolyamat engedélyezése' (checked and highlighted with a red box).

> Automatizmusok paraméterezése

The screenshot shows the configuration interface for 'Automatizmusok paraméterezése'. On the left, there is a vertical navigation bar with two items: 'Automatikus folyamat kiválasztása' (selected) and 'Automatikus folyamat beállításai'. The main content area has a dropdown menu for 'Automata folyamat típusa' set to 'Fizetési könnyítés'. Below it, the 'Ügyintéző' field is set to 'Admin'. At the bottom, there are two checkboxes: 'Kézi feldolgozás' (checked) and 'Tömeges háttérfolyamat engedélyezése' (checked and highlighted with a red box).

Mindkét ügytípus esetében csak Kézi feldolgozás lehetséges (a jelölő értéke fixen Igaz), azaz sikeres feldolgozás során az OHP-n keresztül beérkezett kérelem űrlap ideiglenesen tárolva (2 | Rögzítés folyamatban állapotban) kerül be a *Pénzügyek/Elszámolás/Túlfizetések rendezése*, illetve a *Pénzügyek/Fizetési könnyítés* menüpontba. Az űrlap végleges feldolgozása ezt követően ügyintéző által végezhető el.

Az iratkezelő szakrendszerből történő automata lekérdezés során ugyanazokra az irattípusokra történik keresés, mint az egyedi iktatószám lekérés során (Túlfizetés rendezési kérelem, illetve Fizetési könnyítés iratai).

Az automata lekérdezés futása a *Környezet/Naplók/Tömeges háttér folyamatok napló* menüpontban is nyomon követhető:

ASP.Adó > Környezet > Naplók > Tömeges háttér folyamatok napló

Tömeges háttér folyamat tip...	Külső azonosító	Státusz	Státusz szöveg
m	[]	m	[]
Túlfizetés Rendezés tételek lekérdez...		Sikeres	Lekérdezett tételek száma: 7/7
Túlfizetés Rendezés feldolgozás gyűjtő		Sikeres	
Meghatalmazás tételek lekérdezése		Sikeres	Lekérdezett tételek száma: 2/2
Meghatalmazás feldolgozás gyűjtő		Sikeres	
Fizetési Könnyítés tételek lekérdezése		Sikeres	Lekérdezett tételek száma: 18/18
Fizetési Könnyítés feldolgozás gyűjtő		Sikeres	

11. Automatikus részletfizetés véglegesítése

Art. 2023.10.12-től hatályos módosítása szerint (199. § (4) alapján) az automatikus részletfizetés kérelem engedélyezéséről szóló határozat ellen fellebbezésnek helye nincs.

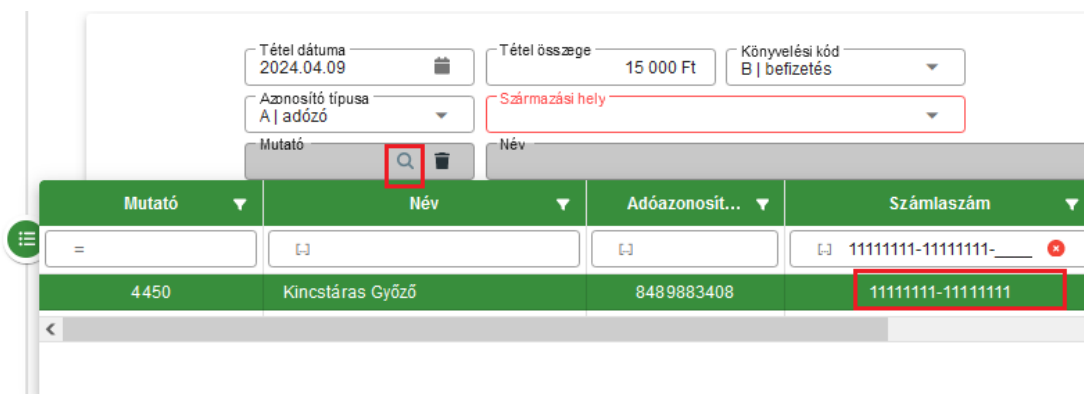
Az Automatikus részlet típusú, Jóváhagyó vagy Részben helyt adó fizetési könnyítések esetében, ha az elbírálás 2023.10.12 napján vagy azt követően történt akkor a Pénzügyek/Véglegesítés táblában a véglegesnek minősülés dátuma az iratkézbítés napja lesz.

Amennyiben több számlára vonatkozik a kérelem, akkor az összes kedvezményre kell teljesülnie az előbbi három feltétel. Ha akárcsak egy esetben is más a könnyítés típusa, a döntés típusa vagy az elbírálási dátum 2023.10.12.-ét megelőző, úgy a jelenlegi logika alapján a véglegesítés az iratkézbítését követő +15 nap marad.

12. Számlakivonat rögzítését segítő új funkciók

a) Befizető számlaszámának keresése

Adózoói utalást tartalmazó számlakivonat rögzítésekor, vagy az elektronikus számlakivonaton szereplő nem azonosított befizetések esetén az adózó beazonosításához rendelkezésre áll az adózó elsődleges számlaszám adat a Mutató betallózásához megjelenő táblában:



The screenshot shows a search interface for account numbers. At the top, there are several input fields: 'Tétel dátuma' (2024.04.09), 'Tétel összege' (15 000 Ft), 'Könyvelési kód' (B | befizetés), 'Azonosító típusa' (A | adózó), and 'Szarmazási hely'. Below these is a search bar with a magnifying glass icon. The search results are displayed in a table with the following columns: 'Mutató', 'Név', 'Adóazonosít...', and 'Számlaszám'. The table contains one row with the following data: Mutató: 4450, Név: Kincstáras Győző, Adóazonosít...: 8489883408, Számlaszám: 11111111-11111111. A red box highlights the search icon and the search results table.

Így lehetőség van a befizető számlaszámára történő kereséssel beazonosítani az adózót.

b) Befizető számlaszámának megjelenítése

Amennyiben a kivonat manuálisan kerül rögzítésre úgy a befizető számlaszám adata is egyedileg rögzíthető. Ha az Adózó törzsadatainál tárolásra került elsődleges számlaszám adat, úgy a mutató betöltését követően a pénzforgalmi tételnél, az Adózó számlaszáma mezőben megjelenik a számlaszám adat is, ami így a papír alapú kivonattal összehasonlítható.

Tétel dátuma 2024.04.09	Tétel összege 15 000 Ft	Könyvelési kód B befizetés
Azonosító típusa A adózó	Származási hely BU Adózói befizetés (utalás)	
Mutató 4450	Név Kincstáros Győző	
Teljes cím 9200 Mosonmagyaróvár, Fő utca 11.		
Adózó számlaszáma 11111111-11111111-_____	SZÁMLASZÁM MÁSZOLÁSA	
Számlaszám	Megjegyzés	

c) Befizető számlaszámának másolása törzsadatból

Ahhoz, hogy a pénzforgalmi naplón megjelenjen a befizető számlaszám adata kézi rögzítés esetén is, a Számlaszám mezőt ki kell tölteni. Ha az adózó elsődleges számlaszáma megegyezik a befizetést indító számlaszám adattal, úgy lehetőség van a számlaszám másolására (a törzsadatokból a pénzforgalmi tétel számlaszám mezőjébe)

Tétel dátuma 2024.04.09	Tétel összege 15 000 Ft	Könyvelési kód B befizetés
Azonosító típusa A adózó	Származási hely BU Adózói befizetés (utalás)	
Mutató 4450	Név Kincstáros Győző	
Teljes cím 9200 Mosonmagyaróvár, Fő utca 11.		
Adózó számlaszáma 11111111-11111111-_____	SZÁMLASZÁM MÁSZOLÁSA	
Számlaszám 11111111-11111111-_____	Megjegyzés	

13. Túlfizetés rendezés – Hiánypótlás

A túlfizetés rendezésnél módosításra kerül, hogy amennyiben a Hiánypótlás jelölésre kerül akkor az űrlap csak ideiglenesen tárolható. A szükséges hiánypótlásra felszólítás elkészíthető.

Utalás váható dátuma Készüljön belső irat? Készüljön kimenő irat?

Megjegyzés

Döntés típusa
3 | Elutasító

Hiánypótlás

Hiánypótlás megjegyzés

Felelősségem tudatában kijelentem, hogy az adatbejelentésben szereplő adatok a valóságnak megfelelnek

Helység Dátum

Aláíró Adózó











az adózó vagy képviselője (meghatalmazottja) aláírása rendben

A jelen űrlapot ellenjegyzem

MENTÉS IDEIGLENES TÁROLÁS MEGSEM

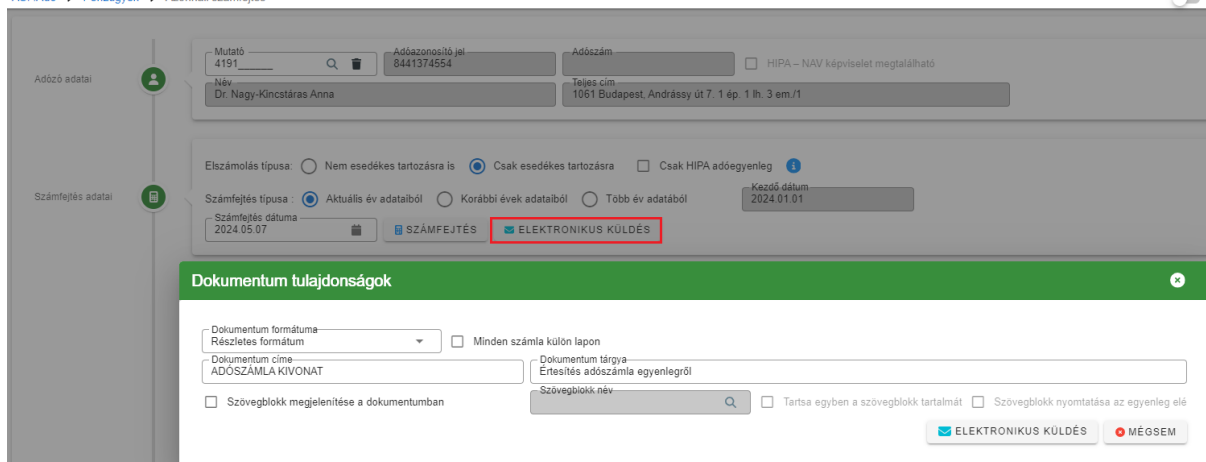
A hiánypótlás beérkezését követően az űrlap a Szerkesztés folytatása művelet ikonra kattintva módosítható, a hiányzó adatok tekintetében kiegészíthető és a túlfizetés rendezés folyamata végig vihető.

ASPAdó > Pénzügyek > Elszámolás > Túlfizetések rendezése

Műveletek	Műveletek	Sorsz...	Állapot	Feldolgozás jogcíme
Táblázat szűrése		=	1 Hiánypótlás	KER Túlfizetés rendezési kérelem
Mind mutatósa		95	3 Analitikának átadva	KER Túlfizetés rendezési kérelem
Törölt tételek		94	2 Rögzítés folyamatban	KER Túlfizetés rendezési kérelem
Feldolgozásra váró tételek		93	2 Rögzítés folyamatban	KER Túlfizetés rendezési kérelem
Automatikusan feldolgozott tételek		92	3 Analitikának átadva	KER Túlfizetés rendezési kérelem
Archív szűrés		91	2 Rögzítés folyamatban	GLAP HIPA bevallás G lap
Archív bevallások		90	2 Rögzítés folyamatban	GLAP HIPA bevallás G lap
Csoportos műveletek		89	2 Rögzítés folyamatban	GLAP HIPA bevallás G lap
Utalás analitika készítés		88	2 Rögzítés folyamatban	GLAP HIPA bevallás G lap
		87	2 Rögzítés folyamatban	GLAP HIPA bevallás G lap

14. Azonnali számfeltés – Elektronikus kivonat küldés bővítése

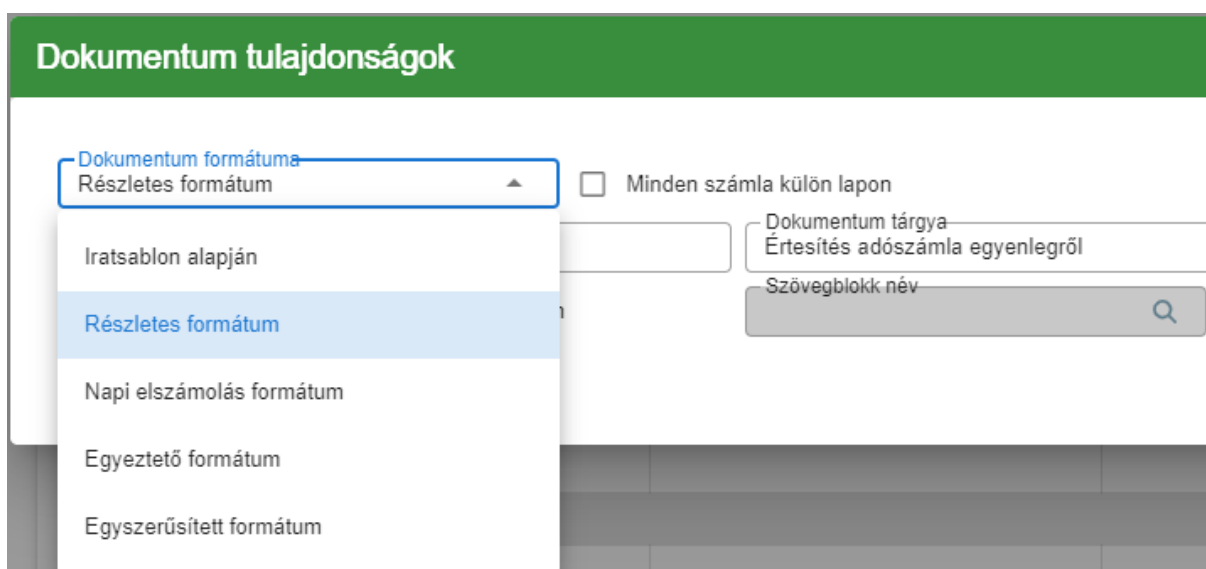
Amennyiben egy adózó törzsadatainál az elektronikus küldhető-e jelölt úgy a *Pénzügyek/Azonnali számfeltés* menüben az Elektronikus küldés funkcionál már nem csak az Aktuális év részletes adószámla kivonatának elektronikus küldésére van lehetőség, hanem bármely időszakra küldhető az Egyenlegértékesítőhöz hasonlóan egyedileg paraméterezhető formátumú kivonat.



The screenshot shows the 'ASPAdó' interface with the following details:

- Adózó adatai:** Mutató: 4191; Adóazonosító jel: 8441374554; Adószám: []; HIPA – NAV képviselet megtalálható: []
- Név:** Dr. Nagy-Kincstáros Anna; **Teljes cím:** 1061 Budapest, Andrásy út 7. 1 ép. 3 em./1
- Számtfejtés adatai:**
 - Elszámolás típusa: Nem esedékes tartozásra is, Csak esedékes tartozásra, Csak HIPA adóegyenleg
 - Számtfejtés típusa: Aktuális év adataiból, Korábbi évek adataiból, Több év adataiból
 - Számtfejtés dátuma: 2024.05.07; **ELEKTRONIKUS KÜLDÉS** (highlighted in red)
 - Készítő dátum: 2024.01.01
- Dokumentum tulajdonságok (pop-up):**
 - Dokumentum formátuma: Részletes formátum; Minden számla külön lapon
 - Dokumentum címe: ADÓSZÁMLA KIVONAT; Dokumentum tárgya: Értesítés adószámla egyenlegről
 - Szövegblokk megjelenítése a dokumentumban; Szövegblokk név: []; Tartsa egyben a szövegblokk tartalmát; Szövegblokk nyomtatása az egyenleg elé
 - Buttons: ELEKTRONIKUS KÜLDÉS, MÉGSEM

Az Elektronikus küldés gombra kattintva felugró Dokumentum tulajdonságok menüben választható a Dokumentum formátuma, megadható egyedi Cím és Tárgy adat, és választható szövegblokk is. Akár Iratsablon alapján is készíthető számlakivonat.



The close-up shows the 'Dokumentum tulajdonságok' menu with the following options:

- Dokumentum formátuma:** Részletes formátum (selected), Iratsablon alapján, Napi elszámolás formátum, Egyeztető formátum, Egyszerűsített formátum
- Minden számla külön lapon
- Dokumentum címe: ADÓSZÁMLA KIVONAT
- Dokumentum tárgya: Értesítés adószámla egyenlegről
- Szövegblokk név: []

15. Utalás analitika – tömeges csoportosítás

Amennyiben egy adózónak több könyvelési és/vagy pénzforgalmi tételből származik a túlfizetése, és a teljes túlfizetés visszautalását kéri, akkor annyi utalás analitika sor jön létre, ahány tétele volt az adózónak. A létrejött tételek korábban is összevonhatók voltak a csoportosítás funkció használatával.

Az Adózó tételeinek csoportosítása tömeges funkció segítségével a táblában szereplő tételek csoportosítása a következő feltételek alapján történik:

- az adózó és a terhelt adónem megegyezik
- a tételek állapota N|Várakozó – utalható
- a tételek utaláskódja azonos és
 - 10-11-es utaláskódú tételek esetén az utalási cím, vagy a célszámlaszám azonos
 - 28-as vagy 40-es kódú utalás analitika tételek esetén az új számlatípus azonos
 - 41-es utaláskódú tételek esetén a célszámlaszám azonos

A csoportosítással új utalás analitika sor jön létre. Amennyiben 10-es és 11-es utaláskódú tételek is szerepelnek a csoportosítandó tételek között a létrehozott új utalás analitika tétel kódja 11-es lesz. A csoportosítás a tömeges funkciónál is visszavonható az egyes utalás analitika sorokra vonatkozóan.

Műveletek ☰

- ⚙️ Táblázat szűrése ▲
- 📄 Minden tétel
- 📄 Jávahagyásra váró tételek
- 📄 Összevonható tételek
- 📄 Utalandó tételek
- 📄 Törölt tételek
- 📄 Rendezetlen tételek
- ⚙️ Archív szűrés ▲
- Archív utalás analitikák
- ⚙️ Csoportos műveletek ▲
- ✔️ Tételek jóváhagyása
- 📄 Tételek összevonása
- ➔ Adózó tételeinek csoportosítása
- 📄 GIRO átadás ▲
- 📄 Elektronikus utalás (UGIRO)
- 📄 Elektronikus utalás (MÁK)
- 📄 Elektronikus utalás (OTP 178)
- 📄 Elektronikus utalás (OTP)
- 📄 Kézi utalás
- 📄 Pénzügyi listák ▲
- 📄 Várakozó utalási tételek

16. Túlfizetés rendezés – Hiányos HIPA nyilatkozatok kezelése

a) Túlfizetés átvezetés – adónem adat hiány

A HIPA bevallások G betétlapján illetve a HIPAK bevallások M-TUL lapján beérkező túlfizetés rendezési kérelem adatainál amennyiben az adózó adónemek közötti átvezetést kér, az ÁNYK nyomtatványon szabad szöveges mezőben lehet megadni az a célszámla nevét. A beérkező kérelemben rögzített szöveg a Túlfizetés rendezés úrlapon megjelenítésre kerül, így a kézi feldolgozásnál a megfelelő adónem kiválasztható.

A HIPAK úrlapon rögzített kérelem adata:

Bevallás megtekintése

FŐLAP	NY-01	ALAP	01-01	03-01	M-KÖT	M-EL	M-TUL-01	M-TUL-02
-------	-------	------	-------	-------	-------	------	-----------------	----------

Adóalany

Név: Adóazonosító jele: Adószáma:

1. Nyilatkozom, hogy más adóhatóságnál nincs fennálló adótartozásom

2. Nyilatkozom, hogy nincs az önkormányzati adóhatóság által nyilvántartott köztartozásom

11. Az önkormányzati adóhatóságnál fennálló helyi iparüzési adó túlfizetésem összege:

12. Visszatéríteni kívánt összeg:

13. Az adott önkormányzati adóhatóságnál nyilvántartott más adónemben keletkező később esedékes adófizetési kötelezettségre felhasználni kívánt összeg (D blokk kitöltendő):

14. Más adónemben / hatóságnál nyilvántartott lejárt esedékességű köztartozásra átvezetni kívánt összeg (E blokk kitöltendő):

A túlfizetés visszautalásár...

1.	Közteher megnevezése Építményadó	Összeg 70 440 Ft	TÖRLÉS
----	-------------------------------------	---------------------	--------

HOZZÁADÁS

Az adat megjelenítése a túlfizetés rendezés űrlapon:

Túlfizetés átvezetése

1. Terhelendő száma: Jövőirandó száma: Összeg:

Közteher megnevezése
Építményadó

b) Túlfizetés rendezés – Csoportos utalás analitika készítés

Szintén HIPA/HIPAK űrlap alapján történő túlfizetés rendezéskor, előfordul, hogy a bevallás nem tartalmaz rendezendő összeg adatot. A *Pénzügyek/Elszámolás/Túlfizetések rendezése* menüben a Csoportos műveleteknél Utalás analitika készítésekor, ezek a hibás/hiányos űrlapok nem dolgozhatók fel. Az Automatikusan feldolgozott tételek táblájában az Automatikus feldolgozási hibánál „A kérelem nem tartalmaz összeg adatot” validációs hibaüzenet jelenik meg.

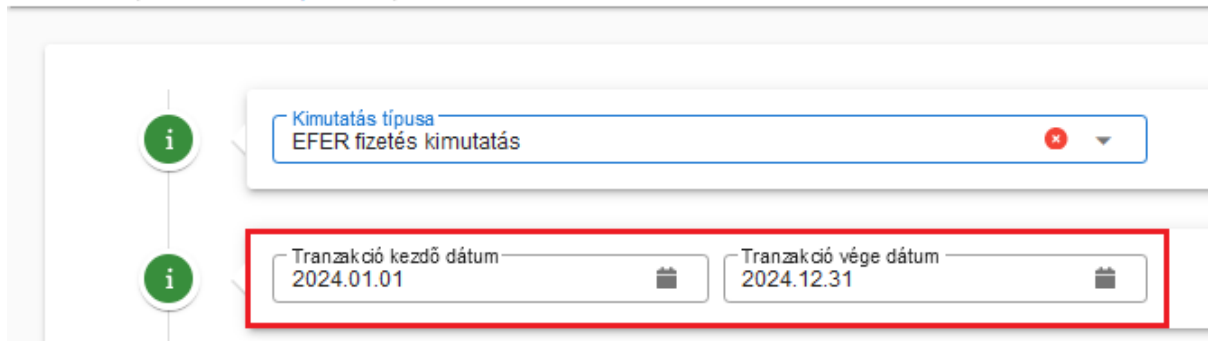
> Pénzügyek > Elszámolás > Túlfizetések rendezése - Automatikusan feldolgozott tételek

Műveletek	Sorsz...	Állapot	Státusz	Automata feldolgozási hiba	Feldolgozás jogcíme
	450	2 Rögzítés folyamatban	Nem feldolgoz...	A kérelem nem tartalmaz összeg adatot	MTUL HIPAK bevallás M-TUL

17. EFER fizetés kimutatás

A Kimutatások, listák menüben az elektronikus fizetések összesítésével kapcsolatban új kimutatás került létrehozásra. A kimutatás típusánál az EFER fizetés kimutatást választva a Tranzakció dátumánál alapértelmezetten az adóhatóság éve 01.01 és 12.31 jelenik meg. A dátum módosítható, azonban csak egy éven belüli adatlekérésre van lehetőség.

ASP.Adó > Kimutatások, listák > Kimutatások



The screenshot shows a web interface for generating reports. It includes a dropdown menu for 'Kimutatás típusa' (Report type) set to 'EFER fizetés kimutatás'. Below it, two date pickers are shown: 'Tranzakció kezdő dátum' (Transaction start date) set to '2024.01.01' and 'Tranzakció vége dátum' (Transaction end date) set to '2024.12.31'. Both date pickers are highlighted with a red box.

A kimutatás a kiválasztott időszakra vonatkozóan tartalmazza a befizetések tételes adatait (az Adatok munkalapon) és az ezek összesítését több szempont szerint.

	A	B	C	D	E	F	G	H
1	Fizetési eset	(mind)						
2	Státusz	(mind)						
3								
4	Összeg / Összeg	Oszlopcímkek						
5	Sorcímkek	1	2	3	4	5	6	7
6	1 Építményadó	33660	311043	23860	34800	64260		
7	Saját	33660	311043	23860	34800	64260		
8	10 Pótlék	5996	691	114	430	2771	1000	
9	Saját	5996	360	114	430	2771		
10	Saját (EV)		331					
11	Képviselő - TSZ nevében							1000
12	2 Telekadó	459660	150466	66270				36100
13	Saját	459660	150466	66270				36100
14	7 Helyi iparüzési adó		4144	1505084	289335	50000		
15	Saját					50000		
16	Saját (EV)		4144		156335			
17	Cég (törvényes)			1505084	133000			
18	3 Magánszemélyek kommunális adója							1000
19	Saját							
20	Képviselő - TSZ nevében							1000
21	Végösszeg	499316	155301	1882397	23974	324565	117031	38100
22								

Navigation buttons: Havi forgalom, Havi tételszám, Hibás, Szerepkör, ... (+), : <

Havi forgalom az indított befizetések összegszerű adatai havi bontásban és adónemenkénti (ezen belül státuszonkénti) csoportosításban a tábla adatai adózó típusra is szűrhetők

Havi tételszám az indított befizetések tételszáma havi bontásban és adónemenkénti (ezen belül státuszonkénti) csoportosításban a tábla adatai adózó típusra is szűrhetők

Hiba kód a hiba üzenet típusok összesítése – a táblát a Státusznál célszerű a Hibás illetve Rendszerhiba értékekre szűrni, hogy csak a ténylegesen hibás tételek összege és darabszáma jelenjen meg a listában

Szerepkör a befizetések összegzése a képviselők szerepköre alapján összesítve.

	A	B	C
1	Lekérdezés dátuma	(mind)	
2	Státusz	(Több tétel)	
3			
4			
5	Sorcímkek		Mennyiség / Összeg
6	1 Építményadó		10
7	204		1
8	Ismeretlen kedvezm		6
9	(üres)		3
10	10 Pótlék		5
11	Ismeretlen kedvezm		2
12	(üres)		3
13	2 Telekadó		6
14	Ismeretlen kedvezm		5
15	(üres)		1
16	7 Helyi iparüzési adó	1007342	13
17	204	50000	1
18	FIZETESTIMEOUT	752542	1
19	Ismeretlen kedvezményezetti célszámla.	40000	2
20	(üres)	165000	9
21	3 Magánszemélyek kommunális adója	34000	12
22	Ismeretlen kedvezményezetti célszámla.	7000	3
23	(üres)	27000	9
24	Végösszeg	1E+12	46

18. Egyenlegértesítő továbbfejlesztések

a. Utolsó értesítőküldés dátuma

A *Kimutatások, listák/Egyenlegértesítő* menüpont Adatok megjelenítése lapon szereplő táblázat Egyenleg lapjára bekerült egy **Utolsó értesítőküldés dátuma** nevű oszlop.

Azon sorok kapnak itt értéket, amikhez tartozóan van Elküldve állapotú tétel az *Ügyvitel/Levelezés/Elektronikus küldés* vagy *Ügyvitel/Levelezés/Postázás* menüpontban. Az utolsó értesítőküldés dátuma megegyezik az *Elektronikus küldés* vagy *Postázás* menüben szereplő Feladás dátuma oszlopban szereplő értékkel. Több találat esetén a legfrissebb dátum kerül be. Amennyiben nem készült még adószámlakivonat az adózónak, akkor az Utolsó értesítőküldés dátuma nem kerül kitöltésre.

PARAMÉTEREK MEGHATÁROZÁSA | ADATOK MEGJELENÍTÉSE | DOKUMENTUM MEGJELENÍTÉSE

Dokumentumgenerálás típusa: Automatikusan
Nyomatás módja: Kétoldalas nyomtatás
LÉTREHOZÁS | POSTAI FELADÁS | ELEKTRONIKUS KÜLDÉS

Irat dátuma: 2024.05.09
Összes adózó Adózók száma: Minden számla külön lapon

Dokumentum címe: ADÓSZÁMLA KIVONAT
Dokumentum tárgya: Értesítés adószámla egyenlegről

Dokumentum formátuma: Részletes formátum
Boríték típusa:

Szövegblokk megjelenítése a dokumentumban
Szövegblokk név: Tartsa egyben a szövegblokk tartalmát Szövegblokk nyomtatása az egyenleg elé

EGYENLEG | ADÓZÓJELZŐ | ADÓZÓ | SZÁMFEJTÉS ADATOK | ADÓZÓ ADÓKÖTELES TEVEKÉNYSÉG | SZŰRÉS TÖRLÉS

Nem esedékes hát...	Tülfizetés	Egyenleg	Számlatípus kód	Csoportos beszedés?	Utolsó értesítőkül...
= Ft	= Ft	= Ft	m	=	<input type="button" value="Keresés"/>
0 Ft	0 Ft	9 918 Ft	7 Helyi iparüzési adó	<input type="checkbox"/>	2024.05.07.
0 Ft	0 Ft	19 923 Ft	10 Pótlék	<input type="checkbox"/>	2024.05.07.
0 Ft	0 Ft	60 000 Ft	1 Építményadó	<input type="checkbox"/>	2024.04.09.
270 000 Ft	0 Ft	540 000 Ft	2 Telekadó	<input type="checkbox"/>	2024.04.09.
0 Ft	0 Ft	24 012 Ft	5 Idegenforgalmi adó tartózkodás...	<input type="checkbox"/>	2024.04.09.
0 Ft	0 Ft	14 072 Ft	10 Pótlék	<input type="checkbox"/>	2024.04.09.
45 000 Ft	0 Ft	180 000 Ft	2 Telekadó	<input type="checkbox"/>	2024.04.09.
0 Ft	0 Ft	12 486 Ft	10 Pótlék	<input type="checkbox"/>	2024.04.09.
0 Ft	0 Ft	79 741 Ft	7 Helyi iparüzési adó	<input type="checkbox"/>	2024.04.09.
0 Ft	0 Ft	14 480 Ft	10 Pótlék	<input type="checkbox"/>	2024.04.09.

b. Értesítőkészítés megadott számú adózóra

Az Adatok megjelenítése fülön lehetőség nyílik az Adózók számának megadására, ez által csak a megadott számú adózónak kerül legenerálásra az értesítő. Az értesítők a táblázatban látható sorrendben készülnek el a megadott darabszámú adózó (értesítő) eléréséig.

Az adózók száma mező mellett szerepel egy Összes adózó nevű jelölő, ami alapértelmezetten jelölt. Így alapértelmezetten minden, a táblázatban szereplő tételre elkészül az értesítő.

PARAMÉTEREK MEGHATÁROZÁSA | ADATOK MEGJELENÍTÉSE | DOKUMENTUM MEGJELENÍTÉSE

Dokumentumgenerálás típusa: Automatikusan
Nyomatás módja: Kétoldalas nyomtatás
LÉTREHOZÁS | POSTAI FELADÁS | ELEKTRONIKUS KÜLDÉS

Irat dátuma: 2024.04.26
Összes adózó Adózók száma: Minden számla külön lapon

Dokumentum címe: ADÓSZÁMLA KIVONAT
Dokumentum tárgya: Értesítés adószámla egyenlegről

Dokumentum formátuma: Részletes formátum
Boríték típusa:

Szövegblokk megjelenítése a dokumentumban
Szövegblokk név: Tartsa egyben a szövegblokk tartalmát Szövegblokk nyomtatása az egyenleg elé

Az adózók számának megadásához az Összes adózó mellől ki kell venni pipát, így válik szerkeszthetővé a mező.

PARAMÉTEREK MEGHATÁROZÁSA | ADATOK MEGJELENÍTÉSE | DOKUMENTUM MEGJELENÍTÉSE

Dokumentumgenerálás típusa: Automatikusan
Nyomatás módja: Kétoldalas nyomtatás
LÉTREHOZÁS | POSTAI FELADÁS | ELEKTRONIKUS KÜLDÉS

Irat dátuma: 2024.04.26
Összes adózó Adózók száma: Minden számla külön lapon

Dokumentum címe: ADÓSZÁMLA KIVONAT
Dokumentum tárgya: Értesítés adószámla egyenlegről

Dokumentum formátuma: Részletes formátum
Boríték típusa:

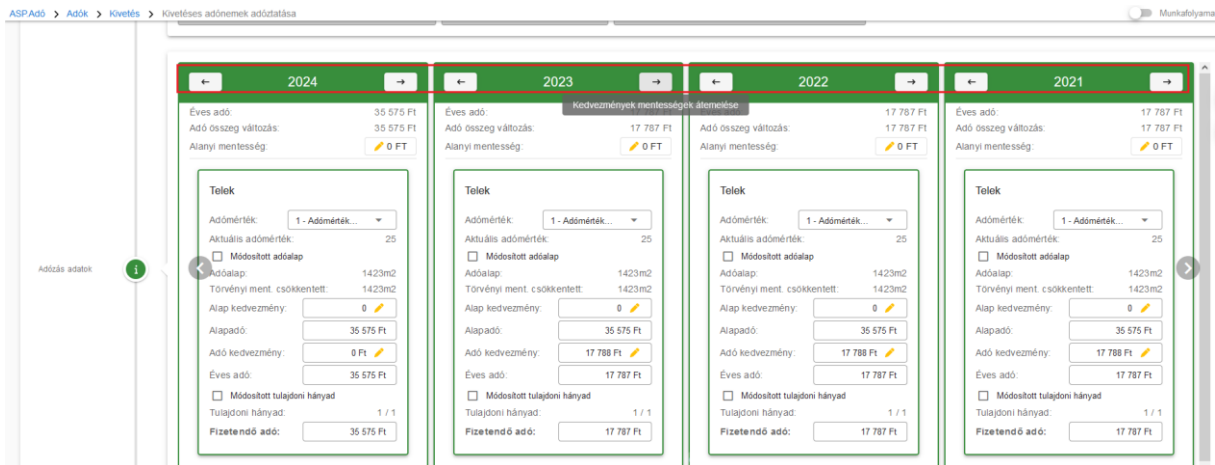
Szövegblokk megjelenítése a dokumentumban
Szövegblokk név: Tartsa egyben a szövegblokk tartalmát Szövegblokk nyomtatása az egyenleg elé

19. Címzés módosítás - kézbesítési megbízott, levelezési név kezelése

Adózó kézbesítési megbízottja, illetve levelezési címéhez tartozó levelezési név partnere akkor lehet kimenő irat címzettje, ha az adózó nem elektronikus kapcsolattartású, és nincs általános címzési logika alapján címezhető meghatalmazottja, vagy törvényes képviselője. Ha az ilyen adózónak van kézbesítési megbízottja és levelezési név partnere is, akkor a kézbesítési megbízott lesz a címzett.

20. Kivetéses adóztatás – kedvezmény, mentesség áttemelése

A helyi kivetéses adónemek adóztatás felületén több év adóztatása esetén lehetőség van az adott évre vonatkozóan rögzített kedvezmény/mentesség beállítások átemelésére az előző vagy későbbi évekre is:



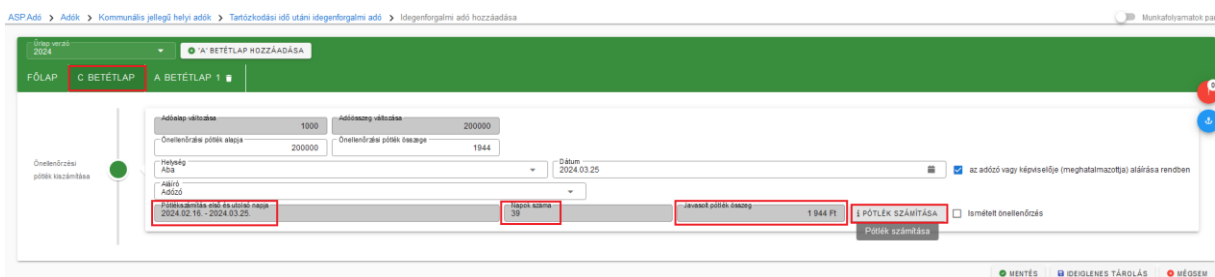
Az átemelés az adott adóév melletti nyilak segítségével lehetséges.

Jobb irányú nyíllal mindig csak az előző évekre, bal irányú nyíllal a későbbi évekre vonatkozik az átemelés.

Például 2021-2024 évek vonatkozásában a 2023-as évnél jobb nyílra nyomva a 2022 és 2021 évekre, a bal nyílra nyomva a 2024-es évre kerül beállításra a 2023-nál található kedvezmény, mentesség.

21. Idegenforgalmi adó – önellenőrzési pótlék számolása

A Tartózkodási idő utáni idegenforgalmi adó bevallás C jelű betétlapja az önellenőrzési (illetve az ismételt önellenőrzési) pótlék bevallására szolgál. A C betétlapon az önellenőrzés adatai mellett a felületen megjelennek az önellenőrzési pótlék számítására vonatkozó új mezők és a Pótlék Számítása nyomógomb:



A **PÓTLÉK SZÁMÍTÁSA** nyomógomb segítségével megjelenik a program által számolt Javasolt önellenőrzési pótlék összeg, melynek számítása az Art. 212. § (1) és (1a) bekezdése alapján történik.

Amennyiben az **Ismételt önellenőrzés** jelölő, értéke igaz, akkor az önellenőrzési pótlék számítás során a főszabály szerinti önellenőrzési pótlék másfélszeresét számolja a program Javasolt pótlék összegként.

Fontos, ha olyan bevallásra történik önellenőrzés feldolgozás, amelyre vonatkozóan már korábban volt önellenőrzés amely nem törölt, akkor az **Ismételt önellenőrzés** jelölő alapértelmezetten igaz lesz.

A bevallás mentését követően az önellenőrzési pótlék összege átemelésre kerül az adóztatás felületre is.

ASP Adó > Adók > Kommunális jellegű helyi adók > Tartózkodási idő utáni idegenforgalmi adó > Idegenforgalmi adó adóztatása

Munkafolyamatok

Év	2024	Hónap	1	Adó	400000
Adózási év	2024.05.08	Adózási év	2024.03.25		
Adószám	TE521999-42024f				

Stancók

Adóösszeg megadása Készenléti pótlék megadása Önellátási pótlék megadása

Ellátási díj megadása

Adóösszeg	Fl	Készenléti pótlék	Fl	Önellátási pótlék	1 944 Fl
-----------	----	-------------------	----	-------------------	----------

22. Adóigazolás - kifizető adószámának, adóazonosítójának átvétele

Közbeszerzéshez kapcsolódó kifizetés céljából igényelt adóigazolás esetén az OHP úrlapról átvételre kerül a kifizető adószáma, illetve adóazonosító jele, így ezekkel a mezőkkel bővítésre került az úrlap:

Kifizető neve	Kifizető anyja neve	Kifizető születési helye
Kifizető adószáma	Kifizető adóazonosító jele	
Cím javaslatok		

A két új mező iratsablon adatmezőként is elérhető:

Iratsablon adatmezők

HIVA devizálás adatai (targyev-o)

- Ideje
- Igazolás példányszáma
- Kiállítás célja
- Kifizető adóazonosító jele**
- Kifizető adószáma**
- Kifizető anyja neve

46.4.2 módosítások

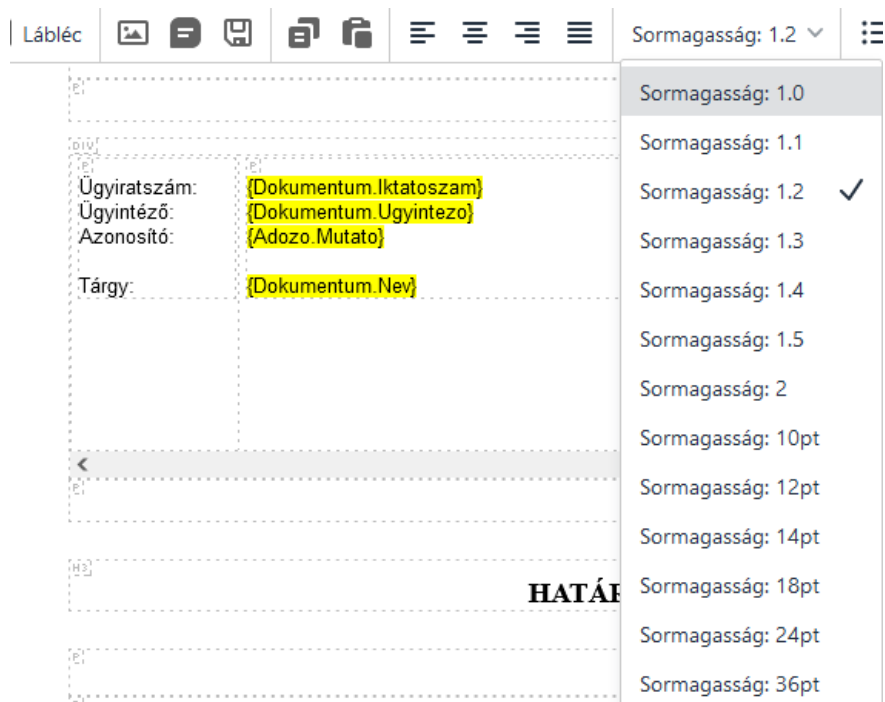
1. Egyedi és csoportos inkasszó folyamat módosítása

Az egyedi és csoportos inkasszó készítés egységes kezelése érdekében a folyamat az alábbiak szerint került módosításra:

- Az egyedi inkasszó mentése, illetve a csoportos inkasszó folyamat futtatása után az intézkedés(ek) létrejön(nek), azonban nem kerül kitöltésre az intézkedés dátuma, nem kerül be a Dokumentum létrehozása, illetve a Dokumentumtár menübe az irat, és nem jelenik meg a könyvelési tételeknél a VH költségátalány.
- Az inkasszó (3 | hatósági átutalási megbízás) intézkedések esetében a Csoportos műveleteknél elérhető Végrehajtási eljárások jóváhagyása funkció futtatására nincs szükség, mivel jóváhagyásnak az inkasszó állomány elkészítése minősül.
- Az *Inkasszó/Indításra váró tételek* táblában az Inkasszó indítása bal oldali menüpontban van lehetőség a különböző formátumú (pl. EDIFACT) inkasszó állományok elkészítésére. Az állomány elkészítésével
 - az érintett 3 | hatósági átutalási megbízás intézkedéseknél kitöltésre kerül az Intézkedés dátuma,
 - az inkasszóhoz kapcsolódó irat bekerül egyedi inkasszó esetén a Dokumentum létrehozása, csoportos inkasszó esetén a Dokumentumtár menüpontba,
 - a VH költségátalány megjelenik a könyvelési tételek között, és ezzel együtt az adózó számláján.

2. Sormagasság beállítási lehetőség bővítés

Iratsablon szerkesztés során lehetőség van a sormagasság szorzóként (pl. 1,2-szeres) történő megadására is:



The screenshot shows a document editor interface. At the top, there is a toolbar with icons for undo, redo, and other editing functions. Below the toolbar, a table is displayed with the following content:

Ügyiratszám:	{Dokumentum.Iktatoszam}
Ügyintéző:	{Dokumentum.Ugyintezo}
Azonosító:	{Adozo.Mutato}
Tárgy:	{Dokumentum.Nev}

Below the table, there is a dropdown menu for row height settings. The menu is currently set to "Sormagasság: 1.2". The dropdown list shows the following options:

- Sormagasság: 1.0
- Sormagasság: 1.1
- Sormagasság: 1.2 ✓
- Sormagasság: 1.3
- Sormagasság: 1.4
- Sormagasság: 1.5
- Sormagasság: 2
- Sormagasság: 10pt
- Sormagasság: 12pt
- Sormagasság: 14pt
- Sormagasság: 18pt
- Sormagasság: 24pt
- Sormagasság: 36pt

The word "HATÁRI" is visible at the bottom of the table area.

46.4.1 módosítások

1. 23HIPAK és 24HIPAK űrlap módosítások

- a) A Pénzügyminisztérium kérésére a 23HIPAK és 24HIPAK nyomtatványok M-KÖT lapja kiegészítésre került egy új, „2a.” mezővel:

D) Az önkormányzatra jutó adóalap meghatározása	
1. Az önkormányzatra jutó adóalap aránya (több telephely esetén az M-OSZT lap kitöltése után határozható meg)	
2. Az önkormányzat illetékességi területére jutó adóalap összege	
Számítottól eltérő adóalap összege (Htv. melléklet 3. pont szerint)	<input type="text"/>

1. Az önkormányzatra jutó adóalap aránya (több telephely esetén az M-OSZT lap kitöltése után határozható meg)	<input type="text" value="1"/>
2. Az önkormányzat illetékességi területére jutó adóalap összege	<input type="text" value="0 Ft"/>
2.a. Számítottól eltérő adóalap összege (Htv. melléklet 3. pont szerint)	<input type="text" value=""/>

Az M-KÖT lap 2. sora egy számított mező (a vállalkozási szintű adóalap és a megosztási arányszám szorzata). Az új mező célja az adóalap megosztás esetén előforduló, kerekítésből adódó számítottól eltérő adóalap kezelése. Ha a 2a. mező kitöltésre kerül, akkor az itt szereplő összeg kerül be a 2. sorba is.

Az új 2a. mező kézzel tölthető, nem számított. Ha az NY-01 lap 22. sor értéke 4, vagy az NY-01 lap 41. értéke 4 (tételes sávós adómegállapítás), akkor ez a mező nem tölthető. A mezőben csak akkor szerepelhet összeg, ha az NY-01 lap 81. sorának értéke 2 – Adózóként több önkormányzat területén rendelkezem székhellyel, telephellyel, azaz történik adóalap megosztás.

Ha a 2a mező kitöltött, és az itt megadott összeg 10.000 Ft-nál nagyobb összeggel tér el az ALAP lap 15. sor*KÖT lap 1. sor értékétől, akkor a következő validációs hiba jelentkezik:

A számítottól eltérő adóalap összege mező értéke több, mint 10 000 Ft-al eltér az ALAP lap 15. sor*KÖT lap 1. sor összegétől!

211 Ft

Az ellenőrzés célja a mező visszaélészerű kitöltésének megelőzése. Ez a hibaüzenet ügyintézői ellenőrzés alapján feloldható a Külön elbírálás bejelölésével.

- b) Az NY-01 lap B) blokkjában megadható Kényszertörlés, adószám törlése, hatósági megszüntetés jogcím kiegészítésre került az ügyvédi iroda megszűnésével:

B) A bevallás oka tevékenységét megszüntető / szüneteltető / átalakuló vállalkozó esetén	
11.	<input type="checkbox"/>
C)	
1=Felszámolás	<input type="checkbox"/>
2=Végelszámolás	<input type="checkbox"/>
3=Kényszertörlés, adószám törlése, hatósági megszüntetés	<input type="checkbox"/>
	<input type="checkbox"/> ügyvédi iroda megszűnése

11. Bevallás oka	<input type="checkbox"/>
Kényszertörlés, adószám törlése, hatósági megszüntetés	<input type="checkbox"/>
	<input type="checkbox"/> ügyvédi iroda megszűnése

A jogcím működésében nem történt változás.

- c) Validációk bővítése

Az NY-01 és az M-TUL lapon az alábbi, ÁNYK-ban is működő ellenőrzések kerültek bevezetésre:

- Ha az NY-01 lapon a 21., 22., 23., 41. mezők közül egyik sem jelölt, akkor validációs hiba jön: „Kötelező az adóalapmeghatározási módszer választása!”.
- Ha az M-TUL-01 lap 13. sor kitöltött, akkor a D) blokk kitöltése is kötelező és fordítva.
- Ha az a M- TUL-01 14. sor kitöltött, akkor az M-TUL-02 lap E) blokk kitöltése is kötelező, és fordítva.
- Ha az M-TUL-01 lap 14. sor kitöltött, akkor az M-TUL -01 A) blokk 1. és 2. sorai nem lehetnek egyszerre kitöltöttek.

2. Új elektronikus utalás állomány típus (OTP)

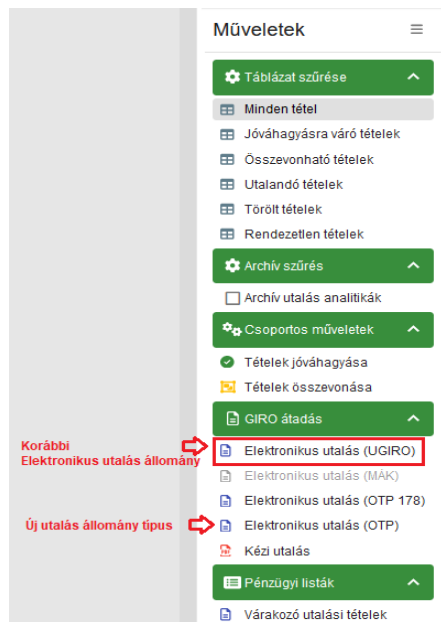
A *Pénzügyek/Számlakivonat/Utalás analitika* menüben a korábbi **Elektronikus utalás** állomány típus megnevezése **Elektronikus utalás (UGIRO)**-ra módosult. Az elektronikus utalás állomány felépítése, működése változatlan. A név módosítására az új OTP-nél használt utalás állomány megkülönböztetése érdekében volt szükség.

A *Pénzügyek/Számlakivonat/Utalás analitika* menüben **Elektronikus utalás (OTP)** néven új, **nem csoportos** utalás állomány került létrehozásra. Az Utalás analitika táblában az Engedélyezett tételekre készíthető Elektronikus utalás (OTP) csomag OTPééééhhnn_sorszám.zip megnevezéssel, ahol a dátum (ééééhhnn) a létrehozás dátuma.

Név	Típus	Tömörített méret	Jelszóvédtett	Méret
c01.dat	DAT fájl	1 KB	Nem	
c02.dat	DAT fájl	1 KB	Nem	
t01.dat	DAT fájl	1 KB	Nem	
t02.dat	DAT fájl	1 KB	Nem	

OTP20240417_01.zip
Kész – 682 bájt

A csomag menthető, és a mentés helyéről az OTP Electrába az „Import könyvtár” kiválasztását követően emelhető be. Amennyiben egy számláról (pl Helyi iparűzési adó) postai kifizetés és számlára utalás is történik, a csomagba két „c” és két „t” kezdetű állomány kerül. A tényleges utalás / postai kifizetés elkészítéséhez az importálandó fájlok mezőben a „t” állományokat kell kijelölni.



Műveletek

- Táblázat szűrése
- Minden tétel
- Jóváhagyásra váró tételek
- Összevethető tételek
- Utalandó tételek
- Törölt tételek
- Rendezetlen tételek
- Archív szűrés
- Archív utalás analitikák
- Csoportos műveletek
- Tételek jóváhagyása
- Tételek összevonása
- GIRO átadás
- Elektronikus utalás (UGIRO)**
- Elektronikus utalás (MÁK)
- Elektronikus utalás (OTP 178)
- Elektronikus utalás (OTP)
- Kézi utalás
- Pénzügyi listák
- Várakozó utalási tételek

Korábbi Elektronikus utalás állomány →

Új utalás állomány típus →

46.4 módosítások

1. Tömeges iktatószámkérés módosítás

Az ASP Irat szakrendszer felé indított iktatószámkérés során korábban 50 db irat felett egy külön iktatószámkérési logika működött, melynek során befoglalásra került az Iratban iktatószám tartomány, ez visszaadásra került az Adóba, de a tényleges iktatás az Iratban ezt követően történt meg. Ennek ellenőrzésére az Adóban az Iktatás befejeztének ellenőrzése funkcióval volt lehetőség. A gyakorlati tapasztalatok alapján a tömeges iktatószámkérés során nagy tömegű (5000 feletti) tételszám felett technikai okok miatt többször nem futott le a folyamat. Előfordult továbbá az is, hogy nagyobb terheléssel járó időszakban az Irat rendszerben elhúzódott a tényleges iktatás, így a további munkafolyamatok az Adóban nem voltak elvégezhetőek (pl. Kiadmányozás és expedálás).

Az ilyen jellegű problémák elkerülése érdekében a 46.4 verzióban iktatószámkérés során tételszámtól függetlenül azonnali iktatás történik az Irat szakrendszerben, azaz csak azt követően kerülnek visszaírásra az Adó szakrendszerbe az iktatószámok, hogy az Irat rendszerben megtörtént a tényleges iktatásuk (ez a logika működött eddig 50 db tételig). A tesztelések alapján így nagyobb tételszámra is stabilan lefut az iktatószámkérés folyamat.

2. HIPA Sávós előlegek tábla fejlesztések

- a. Az *Állandó jellegű helyi iparűzési adó/Sávós előlegek* táblában új oszlopban elérhető az östermelők családi gazdálkodása (ÖCSG) esetén a tagok száma:

Aktuális adókötel...	Aktuális adóköteles tevéke...	ÖCSG tagok száma
2023.01.01.	L Egyszerűsített sávós IPA (Htv.3...	5

Ez az oszlop csak abban az esetben tartalmaz értéket, ha ÖCSG-ről van szó, és a tagok száma bevallás alapján kinyerhető volt. A táblázat alatt található Keresés funkcióval van lehetőség leszűrni azokat a tételeket, ahol ez az oszlop tartalmaz értéket:

Komplex szűrő ×

Szűrések közötti kapcsolat: Mind teljesül +

Szűrendő mező: ÖCSG tagok száma -

Szűrési feltétel: Nem üres -

Szűrés értéke: -

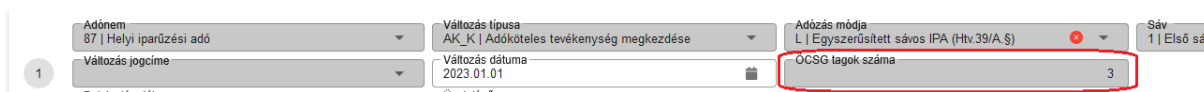
Ahol a tagok száma rendelkezésre áll, ott a Sávós előlegek képzése során a tagok számával szorozva kerül megképzésre a sávhoz tartozó előleg. Ahol korábban megképzésre került ÖCSG esetében az előleg, és az nem megfelelő összeggel (nem a tagok számával szorozva) jött létre, ott a Műveletek oszlopban található Visszavonás (kuka ikon) funkcióval vissza kell vonni a korábbi előlegképzést (ennek hatására sztornó tétel képződik a könyvelésben), majd újból el kell indítani azt.

- b. A Sávós előlegek tábla bővítésre került az alábbi oszlopokkal:
- Aktuális adóköteles tevékenység: adózó aktuális adóköteles tevékenysége (Változás típusa)

- Aktuális adóköteles tevékenység változás dátuma: aktuális adóköteles tevékenység változás dátuma
 - Aktuális adózási mód: adózó aktuális adóköteles tevékenységhez tartozó adózási mód
- c. Elérhetővé vált a Sávos előlegek táblában az Excel exportálás funkció.

3. ÖCSG tagok számának tárolása

A 2. a. pont szerinti fejlesztéshez kapcsolódóan szükségesé vált az ÖCSG tagok számának tárolása az adóköteles tevékenységek között:



Ez az adat letárolásra kerül, ha az adóköteles tevékenység kezdés (AK_K) olyan bevallás alapján létre, ami ÖCSG-s, és abban sávos adózást (tételes adómegállapítást) alkalmazott az adózó.

Ha sávos ÖCSG bevallás kerül rögzítésre, és az abban szereplő tagok száma eltér az utolsó AK_K tevékenységnél szereplő tagok számától, akkor létrehozásra kerül egy új AK_K bejegyzés a bevallott időszak kezdete változás dátummal, amihez a bevallásban szereplő tagok száma kerül tárolásra.

4. HIPA validációk bővítése – ÖCSG bevallások ellenőrzése

Ellenőrzés került bevezetésre arra vonatkozóan, hogy ÖCSG bevallások esetében a J betétlapon, illetve az NY-02 lapon legalább egy tagnak szerepelnie kell.

Őstermelői bevallások feldolgozása során ellenőrzés történik arra, hogy az adózó szerepel-e ugyanolyan időszakú őstermelői bevalláson adózóként, és ÖCSG tagjaként is. Amennyiben igen, akkor erre vonatkozóan validációs hiba jelenik meg.

5. HIPA - Közös őstermelők tábla

Az Állandó jellegű helyi iparüzési adó/J betétlappal rendelkezők tábla átnevezésre került Közös őstermelőkre, és már tartalmazza a köteget ÖCSG bevallások alapján az NY-02 lapon szereplő tagokat is.

6. Hiányzó, hibás bevallások tábla továbbfejlesztése

Az *Állandó jellegű helyi iparüzési adó/Hiányzó, hibás bevallások* tábla bővítésre a KATA-s és az őstermelői időszakok megjelölésére szolgáló oszlopokkal:



Az oszlopokban az érték akkor igaz, ha az adott HIPA időszak KATA-s, illetve Őstermelői.

Fontos, hogy a két új oszlop csak új generálás futtatása után kerül kitöltésre.

Általános jelleggel megoldásra került, hogy ha az adózónak van

- 4|Adóztatva, vagy 6|Adóztatás nem lehetséges állapotú NYF | Nyilatkozat feldolgozás jogcímű HIPA bevallása egy adott adóévre, vagy

- adóévet érintő mentességről szóló nyilatkozata a Nyilatkozat feldolgozás, mentesség adás táblában, amelyben szerepel a 87 | Helyi iparűzési adó adónem,

akkor ezek az adóévek nem kerülnek be hiányzóként a Hiányzó, hibás bevallások táblába.

7. Önellenőrzési pótlék számítás ismételt önellenőrzés esetén

Az Art. 212. § (1a) bekezdése alapján ugyanazon bevallás ismételt önellenőrzése esetén az önellenőrzési pótlék mértéke a főszabály szerint számított önellenőrzési pótlék másfélszerese. Ennek kezelése érdekében a HIPA bevallás H betétlapján, a HIPAK bevallás ONEL lapján, illetve az adóztatás felület önellenőrzési pótlék számítására vonatkozó részén új jelölő érhető el Ismételt önellenőrzés néven:

1. Adóalap változása Pótlékszámítás első és utolsó napja	Ft	2. Adóösszeg változása Napok száma	Ft	3. Az önellenőrzési pótlék alapja Javasolt pótlék összeg	Ft	4. Az önellenőrzési pótlék összege	Ft
				i PÓTLÉK SZÁMÍTÁSA		<input type="checkbox"/> Ismételt önellenőrzés	

Ha olyan bevallásra történik önellenőrzés rádolgozása, amelyre vonatkozóan már korábban volt nem törölt önellenőrzés, akkor ez a jelölő alapértelmezetten igaz lesz. Ha a bevalláson bejelölésre kerül ez a jelölő, akkor az átemelésre kerül az adóztatás felületre is. Ha jelölő értéke igaz, akkor az önellenőrzési pótlék számítás során a főszabály szerinti önellenőrzési pótlék másfélszeresét számolja a program Javasolt pótlék összegként.

8. 9-es adószám kezelése

A NAV tájékoztatása alapján az új egyéni vállalkozók és adószámot magánszemélyek 9-essel kezdődő adószámot kapnak 2024. március 14. óta. Ennek kezelése érdekében az adózói törzsben, illetve bevallási/bejelentési űrlapokon az egyéni vállalkozók és a magánszemélyek esetében a 9 kezdetű adószámok érvényesként kerülnek elfogadásra, ha a CDV ellenőrzésnek megfelelnek.

9. HIPA túlfizetéséről szóló nyilatkozat kezelés módosítása

Az Adók/Helyi iparűzési adó/Állandó jellegű helyi iparűzési adó táblában szereplő bevallásoknál, ha kitöltésre került a HIPAK esetén M-TUL, vagy HIPA bevallás esetén G betétlapja, akkor a túlfizetés tömeges rendezéséhez a bevallás adatai bekerülnek az Adók /Helyi iparűzési adó/Állandó jellegű helyi iparűzési adó - Nyilatkozat túlfizetéséről táblába. Korábbi működés szerint már az ideiglenesen tárolt HIPA bevallások is bekerültek a Nyilatkozat túlfizetéséről táblába. Tekintve, hogy a túlfizetés rendezésének előfeltétele, hogy az alapbevallás feldolgozása megtörténjen, ez úgy került módosításra, hogy csak az Adóztatva állapotú bevallásokból kerül létrehozásra adatsor a Nyilatkozat túlfizetéséről táblában.

10. Bejelentkezés űrlap validáció – tevékenység kezdés és szüneteltetés együttes kitöltése

Ha a bejelentkezés, változás-bejelentés űrlapon a IV. blokkban az Adóköteles tevékenység megkezdésének időpontja és az Egyéni vállalkozói tevékenység szüneteltetésnek kezdete is kitöltött, és a tevékenység kezdés dátuma későbbi, mint a szüneteltetés kezdete, akkor validációs hiba jelentkezik: "A szüneteltetés kezdete korábbi a tevékenység kezdés dátumánál!"

A validáció azért került bevezetésre, mert ilyen kitöltés esetén az adóköteles tevékenység megkezdése lett az aktuális adóköteles tevékenység, ami szüneteltetés alatti székhelyáthelyezés esetén nem megfelelő. Az ilyen esetek kezelésére vonatkozóan külön fejlesztés várható.

11. Edifact inkasszó állomány módosítás

Az Edifact formátumú inkasszó 2. közlemény rovatában korábban az adóhatóság neve szerepelt. Az OTP megkeresése alapján ez úgy került módosításra, hogy a rovat elejére az adózó adószámának első 8 számjegye, ennek hiányában az adóazonosító jele kerül, majd ezt követően egy „_” jellel elválasztva szerepel az adóhatóság neve. Ha így a 2. közlemény rovatba több, mint 32 karakter szerepelne, akkor az adóhatóság neve csonkolásra kerül.

12. Számlakivonathoz tartozó pénzforgalmi tételek Excel

A *Pénzügyek/Számlakivonat/Számlakivonatok* menüben a Pénzügyi listáknál új Excel lista érhető el Pénzforgalmi tételek néven:

ASP.Adó > Pénzügyek > Számlakivonat > Számlakivonatok -

Műveletek

- Táblázat szűrése
- Minden számlakivonat
- Nem könyvelt kivonatok
- Archív szűrés
- Archív számlakivonatok
- Pénzügyi listák
 - Pénzforgalmi napló
 - Számlaegyenleg lista
 - Számlakivonatok listája
 - Pénzforgalmi tételek**

Műveletek

[Grid]	[Edit]	[Print]	[Add]	[More]
[Grid]	[Edit]	[Print]	[Add]	[More]
[Grid]	[Edit]	[Print]	[Add]	[More]
[Grid]	[Edit]	[Print]	[Add]	[More]
[Grid]	[Edit]	[Print]	[Add]	[More]

Search, Refresh, Add, Print, Export icons

A táblázat a Számlakivonatok menüben szereplő kivonatok esetében nem csak a kivonat összesített adatait, hanem a pénzforgalmi tételeket is tartalmazza, így minden kivonat annyiszor jelenik meg a táblában, ahány pénzforgalmi tétel tartozik hozzá. A táblázat az alábbi oszlopokat tartalmazza:

- Számlatípus kód
- Számlatípus számlaszám
- Kivonat sorszáma
- Kivonat dátuma
- Befizetés /utalás dátuma
- Könyvelési kód
- Származási hely kód
- Utaláskód
- Összeg
- Azonosító típus kód
- Befizető/Cél számlaszám
- Mutató


- Név
- Adóazonosító
- Adószám
- Levelezési cím
- Független tétel név
- Független tétel cím
- Megjegyzés
- Utolsó módosító
- Módosítás dátuma

13. HIPA automatikus iratkészítés – iktatási hiba kezelése

Amennyiben HIPA bevallás automatikus feldolgozása során beállításra került az automatikus iratkészítés (értesítő levél, vagy javítólevél), és a feldolgozás során az iktatószámkérésnél hiba történt, akkor az elektronikus állomány státusza Hibás lett, annak ellenére, hogy maga a bevallás adóztatásra került. Ennek kezelése érdekében a működés úgy került módosításra, hogy ha a bevallás feldolgozás során a folyamat azért fut hibára, mert a kimenő iratkészítéskor az iktatószámkérés, de egyébként a bevallás végleges mentése megtörténik, akkor a feldolgozás státusza Feldolgozott - hibátlan, vagy Feldolgozott - automatikusan javított lesz (attól függően, hogy történt-e automata javítás), viszont a Hiba oszlopban megjelenik az iktatási hibára vonatkozó hibaüzenet. Ilyen hiba esetén az irat iktatószám nélkül bekerül a Dokumentumtárba, ahol a későbbiekben lehetőség van rá akár csoportosan iktatószámot kérni.

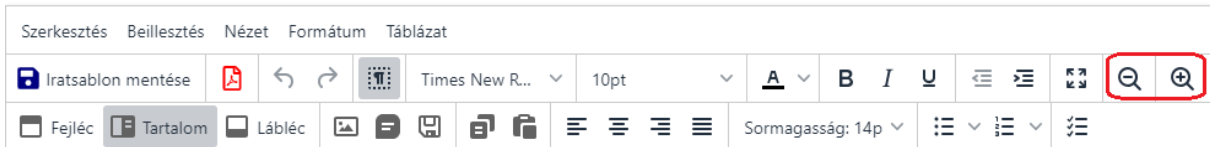
14. Meghatalmazás hiánypótlás – adatok bővítése

A meghatalmazás úrlapon hiánypótlás jelölése esetén új adatkörök érhetők el a Bevallással kapcsolatos műveletek blokkban:

Bevallással kapcsolatos műveletek		Adózó címe	<input type="checkbox"/>
		Kitöltő neve	<input type="checkbox"/>
		Helység	<input type="checkbox"/>
		Dátum	<input type="checkbox"/>
		Aláírás	<input type="checkbox"/>
		Képviselő jogcíme	<input type="checkbox"/>
		Meghatalmazott Neve	<input type="checkbox"/>
		Meghatalmazott születési neve	<input type="checkbox"/>
		Meghatalmazott adószáma	<input type="checkbox"/>
		Meghatalmazott adóazonosító jele	<input type="checkbox"/>
		Meghatalmazott anyja neve	<input type="checkbox"/>
		Meghatalmazott születési helye	<input type="checkbox"/>
		Meghatalmazott születési ideje	<input type="checkbox"/>
	Meghatalmazott címe	<input type="checkbox"/>	

15. Iratsablon szerkesztés – nagyítás funkció

Iratszerkesztés során Chrome és Edge böngészőben lehetőség van a szerkesztőfelület nagyítására:



Ezekben a böngészőkben a szerkesztő felület alapértelmezetten 125%-os nagyítással jelenik meg.

Ezt a funkciót a Firefox böngésző jelenleg még nem támogatja, így ott a fenti ikonok sem érhetők el. A fejlesztés a Firefox böngészőre vonatkozóan is átvezetésre kerül, amint a funkció támogatása ott is megvalósul.



16. Iratsablon szerkesztés – 0 mm margó beállítása

Az iratsablonok szerkesztésénél, illetve az Egységes fejléc/lábléc beállításnál lehetőség van 0 mm bal és jobb oldali margó megadására.

17. Elektronikus küldés tábla bővítése

A Dokumentumtárhoz hasonlóan az Elektronikus küldés menüpontban is megjelenítésre kerül a Címzett neve és a Címzett típusa adat, így látható, hogy mely iratoknál tér el a címzett az adózótól:

Elektronikus küldés - Folyó évi tételek

Műveletek	Adózó neve	Címzett neve	Címzett típusa
	[-]	[-]	[m]
 	Majoros Kristóf László		Adózó

18. Feldolgozásra váró HIPAK bevallások száma kimutatás

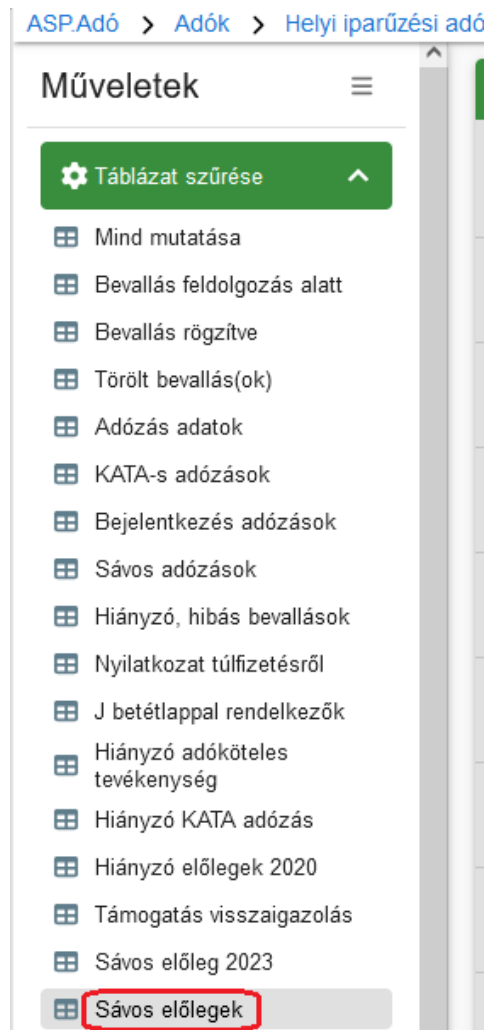
A *Kimutatások, listák/Kimutatások* menüben új lista érhető el Feldolgozásra váró HIPAK bevallások száma kimutatás néven. A lista tartalmazza az Elektronikus állományokban található nem feldolgozott kötegelt iparűzési adó bevallások darabszámát, illetve az utóbbi 1 hétben beérkezett kötegelt iparűzési adó bevallások darabszámát, függetlenül azok státuszától.

46.3.5 módosítások

1. Sávós előlegek képzése

A sávós adózást választó adózóknak nem kell bevallást benyújtaniuk, ha az adóévi adó összege nem haladja meg az adóévi adóelőleg összegét, és az adózó az adóelőleg és az adóévi adó összege különbözetének a visszatérítését nem kéri. Az adózó – függetlenül attól, hogy nyújt-e be bevallást - az adóév ötödik hónapjának utolsó napjáig az adóévre adóelőleg fizetésére köteles.

A folyó évi sávós előlegek megképzésére külön funkció került kialakításra, ami az *Adók/Helyi iparüzési adó/Állandó jellegű helyi iparüzési adó/Sávós előlegek* bal oldali menüpontban érhető el:



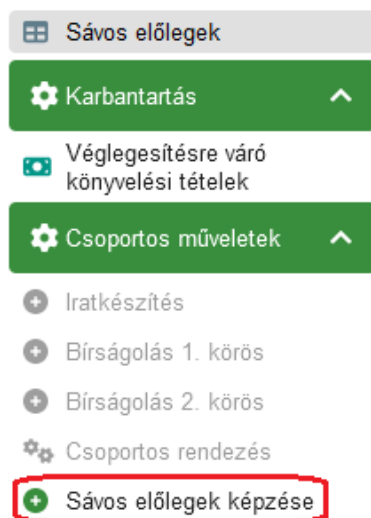
A Sávós előlegek táblában azok az adózók szerepelnek, akik a tavalyi évben sávós adózást választottak, és az adóköteles tevékenységükhöz kapcsolódó adózási mód alapján jelenleg is sávós adózók (adózási módjuk L vagy M). Minden esetben szerepelnek továbbá ebben a táblában azok az adózók, akiknek a kapcsolódó funkcióval létrehozásra került a folyó évi sávós előleg, akkor is, ha ezt követően megváltozik az adózási módjuk. Ennek oka az, hogy legyen lehetőség a megképzett sávós előleg visszavonására.

A tábla az adózó azonosító adatain kívül az alábbi oszlopokat tartalmazza:

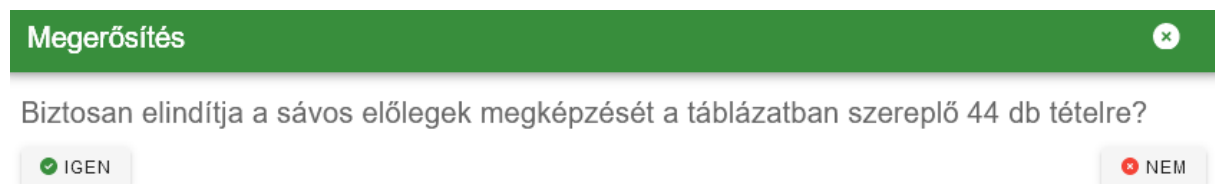
- Adózó típusa
- Adóköteles tevékenység: az az adóköteles tevékenység, ami alapján az adózó bekerült a táblába

- Adóköteles tevékenység változás dátuma
- Adózás módja: az adóköteles tevékenységhez tartozó adózási mód
- Sáv: az adóköteles tevékenységéhez tartozó Sáv értéke
- Volt korábbi sávós adózása?: értéke akkor igaz, ha az adózóra vonatkozóan utoljára feldolgozott bejelentkezés/bevallás alapján előző évre volt sávós adózása
- Előző évi sávós előleg
- Folyó évi sávós előleg: az előleg generálás folyamattal létrehozott folyó évi sávós előleg összege
- Előleg megképezve: értéke akkor igaz, ha az előleg generálás folyamat létrehozta a sávós előleget folyó évre
- Fizetési határidő: folyó évi sávós előleg fizetési határideje
- Iratkészítés: értéke akkor igaz, ha a táblához tartozó csoportos iratkészítéssel létrehozásra került irat az adott tételre vonatkozóan; a csoportos iratkészítés funkció fejlesztés alatt van, így a 46.3.5 verzióban még nem elérhető
- Módosítás dátuma: alapértelmezetten a kapcsolódó előleg generálás folyamat által megképzett sávós előlegek létrehozásának dátuma
- Ügyintéző: sávós előlegképzés folyamatot indító ügyintéző neve
- Aktuális adóminősítés: adózó aktuális adóminősítése
- Törölt: adózó törlésre jelölt jelzőjének értéke

A folyó évi sávós előlegek generálása a bal oldali Csoportos műveletek menüben elérhető Sávós előlegek képzése funkcióval indítható:



A csoportos folyamat azokra a tételekre fut le, amelyek az indításkor a táblában szerepelnek (szűréseket figyelembe véve). A folyamat indításakor megerősítő üzenet jelenik meg, ami tartalmazza, hogy hány tételre indulna el a folyamat:



A csoportos sávós előlegképzés folyamat csak azokra az adózókra fut le, akiknek még nincs folyó évi sávós előlegük, és az Első, Második, vagy Harmadik sávba tartoznak.

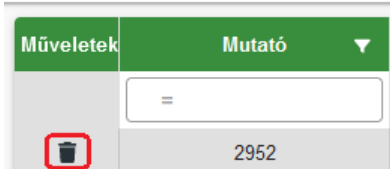
Sikeres előlegképzés esetén létrejön a sávnak megfelelő összegű előleg tétel, melynek főbb adatai az alábbiak:

- Számlaszám kód: 7 | Helyi iparűzési adó
- Tételjellegkód: 74 | Tőke
- Változáskód: AKE | Adókötelezettség előírás
- Adónem spec. jelző: Adóelőleg tétel (sáv)
- Adónem: 87 | Helyi iparűzési adó
- Fizetési határidő: a Sávok előlegek táblában szereplő fizetési határidő
- Időszak: T | Folyó évi Törzs
- Könyvelés dátuma: futtatás dátuma
- Véglegesítés dátuma: fizetési határidővel egyezik
- Megjegyzés: Csoportosan képzett sáv előleg
- Utolsó módosító: csoportos folyamatot indító ügyintéző neve

Az előleg képzéssel együtt létrejön a folyó évi sáv HIPA adózás is (a Sávok adózások táblában tekinthető meg).

A Műveletek oszlopban található kuka ikonnal lehetőség van a megképzett sáv előleg egyedi visszavonására:

[jól > Állandó jellegű helyi iparűzési adó](#)



A visszavonás hatására törölő könyvelési tétel képzés történik az alábbi főbb adatokkal:

- Könyvelt összeg: megegyezik az eredeti könyvelt összeggel (előírással)
- Fizetési határidő: megegyezik az eredeti előírás esedékességével
- Számlaszám kód: 7 | Helyi iparűzési adó
- Tételjellegkód: 79 | Adó- ill.könyvi helyesbítés
- Változáskód: SNO | Stornó
- Adónem spec. jelző: Adóelőleg tétel (sáv)
- Adónem: 87 | Helyi iparűzési adó
- Időszak: fizetési határidő alapján
- Könyvelés dátuma: létrehozás dátuma
- Véglegesítés dátuma: fizetési határidővel egyezik
- Megjegyzés: Csoportosan képzett sáv előleg sztornó
- Utolsó módosító: műveletet indító ügyintéző neve

A visszavonás hatására a Folyó évi sávok előleg összege törlésre kerül a Sávok előlegek képzése táblából, a Módosítás dátuma és az Ügyintéző mezők frissítésre kerülnek (annak az ügyintézőnek a neve kerül be, aki a visszavonást indította, azzal a dátummal, amikor a visszavonás történt), és az Előleg megképezve jelölő értéke hamis (üres) lesz. A Sávok adózások táblából a folyó évre vonatkozó HIPA adózás törlésre kerül.

2. HIPA validációk bővítése – sávok adózásból kieső adózó újból sávok adózást választ

Ha az adózó az adóköteles tevékenysége alapján sávok adózást választott (adózási módja L vagy M), és ilyen adózási móddal lefedett időszakokra nem sávok adózásra vonatkozó HIPAK bevallást nyújt be (NY-

01 lap 22. sor nem Tételes adómegállapítás), és a bevallás NY-01 lap 9. pontjában a sávós adózás választását jelöli be, akkor a Htv. 39/A. § (5) bekezdés alapján validációs hiba jelenik meg: „Ha a vállalkozó bevétele az adóévben meghaladja Htv. 39/A. § (1) bekezdés szerinti összeget, akkor nem választhatja a sávós adózást az azt követő adóévre!”

3. HIPA validációk bővítése – szüneteltetés miatt beadott záró bevallások

A Htv. 35. § (2) bekezdése alapján 2024.01.01-jétől az egyéni vállalkozót az egyéni vállalkozói tevékenység szünetelése időszakában is vállalkozónak kell tekinteni, ha a szünetelés időszaka az adóéven belül egybefüggően nem éri el a 181 napot. Ennek megfelelően, ha a szüneteltetés nem éri el a 181 napot, akkor az adózó a szüneteltetés időszakában is adózónak minősül, így a szüneteltetés miatt nem ad be záró bevallást. A 2024 adóévre vonatkozó, egyéni vállalkozói tevékenység szüneteltetése záró okkal beadott záró bevallásokra vonatkozóan ez alapján az alábbi ellenőrzések kerültek bevezetésre:

- ha a bevallott időszak vége (ami a szüneteltetés megkezdése előtti nap) +181 nap későbbi, mint a napi dátum (azaz a szüneteltetés megkezdése óta nem telt el 181 nap), vagy
- az adózónak van 2024 évi szüneteltetés megkezdésére vonatkozó adóköteles tevékenység bejegyzése (AK_SZK), és közvetlenül ezt követő későbbi változás dátumú, szintén 2024 évi szüneteltetés végére (AK_SZV), vagy megszűnésre (AK_M) vonatkozó bejegyzése, és a két változás dátum között nem telt el 181 nap,

akkor validációs hiba jelenik meg: "Az adóévben a szüneteltetés nem érte el egybefüggően a 181 napot!".

4. Bejelentkezés, változás-bejelentés validáció bővítés – sávós nyilatkozat megszűnés esetén

Ha a Bejelentkezés, változás-bejelentés űrlapon a Bejelentés jellegénél a Helyi iparüzési sornál az Adóköteles tevékenység megszűnése, megszüntetése kerül jelölésre, és a *V. Kisvállalkozó Htv. 39/A. § -án alapuló egyszerűsített adóalap-megállapítása választásának, megszűnésének bejelentése* blokkban bármelyik lehetőség (sávós adózás választása/nem választása) jelölésre kerül, akkor validációs hiba jelenik meg.

46.3.1 módosítás

1. Utalás analitika kezelés módosítás

A túlfizetés rendezés során létrejött utalás analitika tételek az eddigi működés során rendezettségi állapotuktól függetlenül megjelentek az adózó számlaegyenlegében. Az adózó túlfizetését tehát már pl. az N | Várakozó – utalható állapotú analitika tételek is csökkentették, annak ellenére, hogy ekkor még nem történt meg a tényleges pénzügyi rendezés (utalás). **A 2024 pénzügyi évben létrehozott utalás analitika tételek kezelése úgy módosult, hogy az adózók számlaegyenlegében csak a R | Rendezett, analitikából kivezetett státuszú analitika tételek jelennek meg, azaz ténylegesen csak az ilyen státuszú tételek csökkentik az adózó túlfizetését.**

A nem rendezett státuszú utalás analitika tételek továbbra is megjelennek a részletes, napi elszámolású és egyeztető kivonaton, azonban nem a számlaegyenlegben, hanem – a véglegesítésre váró könyvelési tételekhez hasonlóan – tájékoztató jelleggel egy külön blokkban:

Véglegesítés alatt álló tételek

Típus	Írány	Összeg	Iktatószám	Megjegyzés
-------	-------	--------	------------	------------

Rendezetlen utalásanalitika tételek

Állapot	Szám. hely	Utalás kód	Összeg	Megjegyzés
N	P	10	20 000	
Összesen			20 000	

Származási hely, utalás-, státusz- és változáskódok

- 10 Visszatérítés előző évi túlfizetésből
- N Várakozó - utalható
- P Pénzforgalmi tétel
- RN Rendszer folyamat
- RNF Rendszer folyamat

Rendezetlen utalásanalitika tételek

Állapot	Származási hely	Utaláskód	Összeg	Megjegyzés
N Várakozó - utalható	P Pénzforgalmi	10 Visszatérítés előző évi túlfizetésből	20 000	
Összesen			20 000	

Változás továbbá, hogy a rendező tételek esedékessége a tényleges rendezést (utalást) tartalmazó számlakivonat szerinti dátum lesz.

Példa a működésre:

Adózó iparüzési adó számláján 52.084 Ft túlfizetés van, amiből 20.000 Ft visszaütalását kérte. A túlfizetés rendezés során létrejön a rendező tétel, ami ekkor a részletes adószámla kivonaton még csak a Rendezetlen utalásanalitika tételek blokkban jelenik meg N | Várakozó – utalható állapot kóddal, az adózó számlaegyenlegében nem:

Könyvelés

Esedékesség/átvezetés	Vált.kód	Tételjelző	Összeg	Év	Könyvelés dátuma
2024.03.18.	RNF	Adóelőleg tétel	+	6 942	2024 2023.09.06.

Összesen
6 942
Pénzforgalom (kivonat: 2024.01.01.-ig)

Fizetés/átvezetés dátuma	Szárm.hely	Összeg	Kivonat
2023.03.22.	RN	32 084	0000
2023.09.18.	RN	20 000	0000

Összesen
52 084
Számlaegyenleg (túlfizetés)
-45 142

Értesítés kézhezvételekor fennálló túlfizetés

-52 084

2024.03.18. napjáig pótlékmentesen fizethető

6 942

Számla befizetőazonosító: 520000017741076

Véglegesítés alatt álló tételek

Típus	Irány	Összeg	Iktatószám	Megjegyzés
-------	-------	--------	------------	------------

Rendezetlen utalásanalitika tételek

Állapot	Szárm.hely	Utalás kód	Összeg	Megjegyzés
N	P	10	20 000	
Összesen			20 000	

Az utalás analitika tétel jóváhagyását követően az állapot kód ennek megfelelően változik:

Számlaegyenleg (túlfizetés)
-45 142

Értesítés kézhezvételekor fennálló túlfizetés

-52 084

2024.03.18. napjáig pótlékmentesen fizethető

6 942

Számla befizetőazonosító: 520000017741076

Véglegesítés alatt álló tételek

Típus	Irány	Összeg	Iktatószám	Megjegyzés
-------	-------	--------	------------	------------

Rendezetlen utalásanalitika tételek

Állapot	Szárm.hely	Utalás kód	Összeg	Megjegyzés
E	P	10	20 000	
Összesen			20 000	

Származási hely, utalás-, státusz- és változáskódok

- 10 Visszatérítés előző évi túlfizetésből
- E Engedélyezett
- P Pénzforgalmi tétel

A kézi vagy elektronikus utalás állomány elkészítése után szintén változik az állapot:

Számlaegyenleg (túlfizetés)
-45 142

Értesítés kézhezvételekor fennálló túlfizetés

-52 084

2024.03.18. napjáig pótlékmentesen fizethető

6 942

Számla befizetőazonosító: 520000017741076

Véglegesítés alatt álló tételek

Típus	Irány	Összeg	Iktatószám	Megjegyzés
-------	-------	--------	------------	------------

Rendezetlen utalásanalitika tételek

Állapot	Szárm.hely	Utalás kód	Összeg	Megjegyzés
U	P	10	20 000	
Összesen			20 000	

Származási hely, utalás-, státusz- és változáskódok

- 10 Visszatérítés előző évi túlfizetésből
- P Pénzforgalmi tétel
- RN Rendszer folyamat
- RNF Rendszer folyamat
- U Utalásra leszedett, átadott

Az utalást tartalmazó, 2024.01.10-ei számlakivonat feldolgozása után az analitika tétel R | Rendezett, analitikából kivezetett státuszt kap, és ekkor már megjelenik a számlaegyenlegben is:

Könyvelés

Esedékesség/ átvezetés	Vált. kód	Tételjelző	Összeg	Év	Könyvelés dátuma
87 Helyi iparüzési adó					
2024.03.18.	RNF	Adóelőleg tétel	+	6 942	2024 2023.09.06.

Összesen
6 942
Pénzforgalom (kivonat: 2024.01.10.-ig)

Fizetés/átvezetés dátuma	Szám. hely	Összeg	Kivonat
2023.03.22.	RN	32 084	0000
2023.09.18.	RN	20 000	0000
2024.01.10.	VA	-20 000	0001

Összesen
32 084
Számlaegyenleg (túlfizetés)
-25 142
Értesítés kézhezvételekor fennálló túlfizetés
-32 084

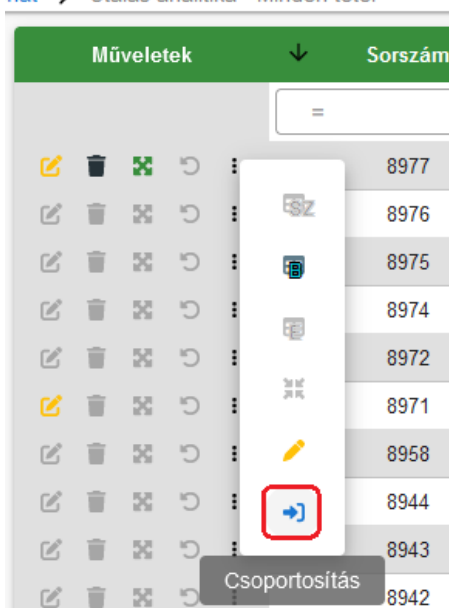
2024.03.18. napjáig pótlékmentesen fizethető

6 942

A fenti működés csak a 2024 pénzügyi évben (azaz a pénzügyi évnnyitás után) létrehozott utalás analitika tételek esetében érvényesül, a korábban létrejött tételek kezelése az eddigi működésnek megfelelően történik.

Fontos! A módosítás kapcsán az utalás analitika tételek csoportosítása funkció működésében folyamatban van egy javítás, így kérjük, hogy ezt a funkciót további jelzésig ne használják:

nat > Utalás analitika - Minden tétel



2. 24HIPAK űrlap kezelése

Elérhető a program a HIPAK űrlap 2024 évi űrlap verziója. Az új űrlap verzió az adóhatósági évváltást követően (ha az adóhatóság éve 2024) jelenik meg a felületen. A 46.3 verzióban módosított 23HIPAK űrlaphoz képest a fő változások az alábbiak:

- a 01-01, 01-02, 01-03, és 01-04 lapokra új sor került „A hulladékról szóló törvény szerinti visszaváltási díj árbevételként elszámolt összege” néven; az új sor csökkenti Htv. szerinti éves nettó árbevétel összegét
- a 02-02 lapra új sor került „Emissziós jogok értékesítéséből származó bevétel” néven; az új sor növeli a nettó árbevétel összegét

A NAV-tól érkező 24HIPAK bevallások a 46.3.1 verzióban betölthetők. A korábban „Nem található megfelelő nyomtatvány azonosító vagy rossz XML lett betöltve!” hibaüzenet miatt Hibás státuszt kapó elektronikus állományok újból feldolgozhatók az alábbiak szerint:

1. Hibás elektronikus állományok táblában a
 - Hibás státuszú állomány(ok) esetében

- a Hiba oszlop szűrése a „Hiba történt az elektronikus állomány feldolgozás közben! Üzenet: Nem található megfelelő nyomtatvány azonosító vagy rossz XML lett betöltve!” szövegre, és a
- a Beérkezés mező szűrése úgy, hogy csak a 2024.01.01. után beérkezett tételek szerepeljenek benne, majd

a státusz egyedi vagy csoportos módosítása Feldolgozásra vár státuszra (a csoportos státusz állításra a Hibás elektronikus állományok táblából van lehetőség a Folyamatok státuszainak módosítása művelettel).

2. A Feldolgozásra vár státuszú tételek esetében a Feldolgozás indítása egyedileg, vagy csoportosan (a csoportos indításra a Feldolgozásra váró elektronikus állományok táblából van lehetőség).

46.3 módosítások

1. 23HIPAK űrlap módosítása

A 23HIPAK űrlap központilag módosításra került az alábbiak szerint:

- Új megosztási mód kerül bevezetésre a Htv. mellékletének 2.5 pontja szerint:
*2.5. A légi személyszállítást végző vállalkozó – az 1. és 2.1. ponttól eltérően – a helyi iparüzési adóalapját a székhelye, telephelye szerinti települések között a következők szerint köteles megosztani:
A vállalkozónak az adóalap 20%-át a székhelye és az 52. § 31. pont a) alpontja szerinti telephely(ek) szerinti települések között az 1. vagy a 2.1. pont szerinti megosztási módszer alkalmazásával kell megosztani. Az adóalap 80%-át a vállalkozónak a székhelye és az 52. § 31. pont f) alpontja szerinti telephelye szerinti települések között a székhely, telephely szerinti településről az adóévben induló járatok utasai számának a vállalkozó összes, székhely, telephely szerinti településről induló járata utasai számában képviselt aránya szerint kell megosztania. Amennyiben a székhelynek vagy az 52. § 31. pont f) alpont szerinti telephelynek minősülő repülőtér több önkormányzat illetékességi területén helyezkedik el, akkor a repülőtérre jutó adóalapot a repülőtér alapterületének az egyes önkormányzatok illetékességi területére eső részeinek arányában kell megosztani.*

A jogszabályváltozás miatt a 04-01 lap 1. pontjában található kódtár (Az alkalmazott adóalap megosztás módszere) bővítésre kerül 3 új értékkel:

- 11 – Htv. mellékelt 2.5 pont szerinti (személyi jellegű ráfordítással arányos) megosztás
- 12 - Htv. mellékelt 2.5 pont szerinti (eszközértékkel arányos) megosztás
- 13 - Htv. mellékelt 2.5 pont szerinti (személyi jellegű ráfordítással és eszközértékkel arányos) megosztás

Az új megosztási módhoz kapcsolódóan új, 04-03 lap érhető el, illetve az M-OSZT lap bővítésre került a 71., 72., 73. sorokkal.

AP	01-01	03-01	04-01	04-03	M-KÖT	M-OSZT	M-EL	M-TUL-01	M-TUL-02
----	-------	-------	-------	-------	-------	--------	------	----------	----------

Adóalany

Név: N2w Kft. Adóazonosító jele: Adószáma: 22698456-1-11

Vállalkozási szintű összeg Ebből iparüzési adóval nem érintett önkormányzatokra eső összeg Ebből külföldre eső összeg

VIII. Légi személyszállítást végző vállalkozó esetén alkalmazandó megosztás (11., 12., 13. pont bejelölése esetén)

71. Vállalkozási szintű személyi jellegű ráfordítás összege	<input type="text"/> Ft	<input type="text"/> Ft	<input type="text"/> Ft
72. Vállalkozási szintű eszközérték összege	<input type="text"/> Ft	<input type="text"/> Ft	<input type="text"/> Ft
73. Légi személyszállítást végző vállalkozó esetén az utasok száma	<input type="text"/>	<input type="text"/>	<input type="text"/>

ALAP	01-01	03-01	04-01	04-03	M-KÖT	M-OSZT	M-EL	M-TUL-01	M-TUL-02
------	-------	-------	-------	-------	-------	--------	------	----------	----------

Adóalany

Név: N2w Kft. Adóazonosító jele: Adószáma: 22698456-1-11

VIII. Légi személyszállítást végző vállalkozó esetén alkalmazandó megosztás (11., 12., 13. pont bejelölése esetén)

71. Vállalkozási szintű személyi jellegű ráfordítás összege	<input type="text"/> Ft
72. Vállalkozási szintű eszközérték összege	<input type="text"/> Ft
73. Légi személyszállítást végző vállalkozó esetén az utasok száma	<input type="text"/>

2. A 01-01, 01-02, 01-03, 01-04 lapok bővítésre kerültek „A légi személyszállítást végző vállalkozó esetében a Magyarországról induló repülőjáratok nyújtott légi személyszállítási szolgáltatás és az azzal együtt nyújtott szolgáltatás ellenértékének összege” sorral. Az új sor növeli a Htv. szerinti éves nettó árbevétel összegét.

Fontos! A 24HIPAK űrlap fejlesztése folyamatban van. A fejlesztés elkészültéig 24HIPAK űrlap betöltése esetén az elektronikus állomány Hibás státuszt kap a következő hibaüzenettel: „Nem található megfelelő nyomtatvány azonosító vagy rossz XML lett betöltve!”. A 24HIPAK űrlap elkészültéről, és az addig Hibás státuszt kapó állományok csoportos újrafeldolgozásának módjáról tájékoztatást fogunk küldeni.

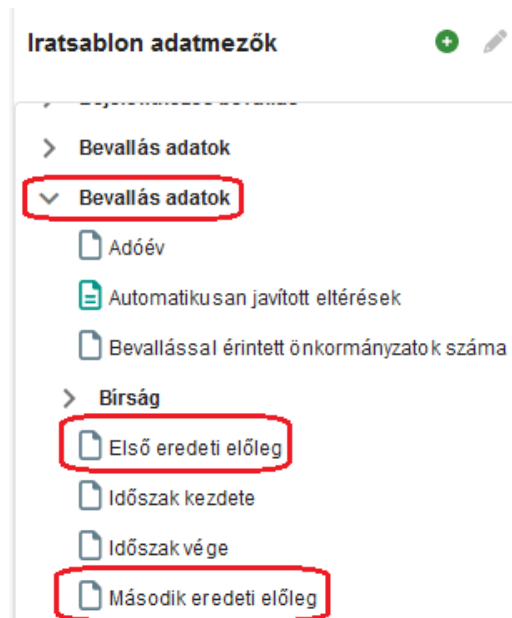
2. Szüneteltetés miatti záró bevallás kezelés módosítás

Az Art. 52. § (1) e) pontját a 2023. évi LIX. tv. 168. §-a úgy módosította, hogy abból a „szünetel, valamint az ügyvéd, a szabadalmi ügyvivő tevékenységét, illetve a közjegyző közjegyzői szolgálatát szünetelteti,” szövegrész hatályát veszítette. A Pénzügyminisztériummal történt egyeztetés alapján az Art. fentiek változása miatt 2023. július 15-étől a helyi iparüzési adó alanyának a szünetelés megkezdését követően már nem soron kívül, hanem a szüneteléssel lezárult adóévet követő év ötödik hónap utolsó napjáig kell adóbevallást benyújtania az Art. 2. melléklet II. alcím A) pont 1./a) alpontja alapján.

Emiatt a fizetési határidő számítás úgy került módosításra, hogy ha a szüneteltetés jogcímű záró bevallásban a bevallott időszak vége 2023.07.14., vagy annál későbbi, akkor a bevallási és fizetési határidő az adóévet követő év 5. hónapjának utolsó napja lesz. A módosítás a Hiányzó, hibás bevallások táblán is átvezetésre került.

3. HIPAK iratsablon adatmező létrehozás - eredeti előlegek

A kötegelte HIPAK bevallásokhoz kapcsolódóan a 87-es iratcsoportban iratsablon adatmezőként létrehozásra került az Első eredeti előleg és a Második eredeti előleg mező:



4. NAV2ONKOR – beazonosítás módosítás záró állományok esetén

Az őstermelőkre vonatkozó NAV2 adatszolgáltatások gyakran Záró típusú állományként kerültek megküldésre. Ilyenkor, ha az adózói törzsben adószám alapján nem volt beazonosítható az adózó (a

törzsben nem volt adószáma az adózónak), akkor adóazonosító jel alapján nem történt meg a beazonosítás, így Hibás - Nem beazonosítható státuszt kapott az állomány. Ennek kezelése érdekében a program módosításra került, hogy Záró típusú NAV2 állományok esetében is történjen meg a beazonosítás adóazonosító jel alapján.

A korábban Hibás - Nem beazonosítható státuszt kapott az állományok esetében lehetőség van az újabb feldolgozására az alábbiak szerint:

3. Hibás - Nem beazonosítható státuszú állomány(ok) esetében státusz egyedi vagy csoportos módosítása Feldolgozásra vár státuszra (a csoportos státusz állításra a Hibás elektronikus állományok táblából van lehetőség a Folyamatok státuszainak módosítása művelettel).
4. A Feldolgozásra vár státuszú tételek esetében a Feldolgozás indítása egyedileg, vagy csoportosan (a csoportos indításra a Feldolgozásra váró elektronikus állományok táblából van lehetőség).

5. Adóelőleg mérséklési kérelem - törlés kezelés módosítása

Az iparüzési adó előlegmérséklési kérelem feldolgozása során létrejövő törlő könyvelési tételek kezelése úgy került módosításra, hogy a tételképzés során nem irányított törlés történik, hanem a törlő tétel(ek) esedékessége az eredeti előleg tétel(ek) esedékességével egyezik.

6. Adóelőleg mérséklési kérelem – előleg betöltés módosítás

Az előlegmérséklési kérelem feldolgozás során előfordult, hogy a módosítandó előleg nem került beolvasásra, mivel az előleg egyik része az eredeti határidőnél jóval későbbi esedékesség dátummal került könyvelésre. Ennek kezelése érdekében az előlegmérséklési kérelem űrlapra minden olyan előleg beolvasásra kerül, aminek a bevallás szerinti eredeti esedékessége legfeljebb 150 nappal korábbi, mint a Beérkezés dátuma.

7. Egyenlegértesítő - Esedékes és nem esedékes hátralék

Az *Egyenlegértesítő/Adatok megjelenítése/Egyenleg* fülön új oszlopokban megjelenítésre kerül az esedékes és a nem esedékes hátralék is:

EGYENLEG		ADÓZÓJELZŐ		ADÓZÓ		SZÁMFEJTÉS ADATOK	
Hátralék		Esedékes hátralék		Nem esedékes hátl...			
=	Ft	=	Ft	=	Ft	=	
	4 386 Ft		2 924 Ft		1 462 Ft		

8. Elektronikusan küldhető mező módosíthatósága egyéni vállalkozóknál

Ha az adózó típusa egyéni vállalkozó, és az aktuális adóköteles tevékenységének változás típusa AK_M, vagy AK_SZK, akkor a törzsben lehetőség van az Elektronikusan küldhető-e jelölést manuálisan módosítani (jelölést kivenni/visszaállítani).

9. Dokumentumtár - Előzmény iktatószám oszlop

A Dokumentumtár tábla bővítésre került az Előzmény iktatószám oszloppal:

k > Dokumentumtár - Összes dokumentum

Műveletek	Dokumentum megnevezés	Előzmény iktatószám
	[]	[]

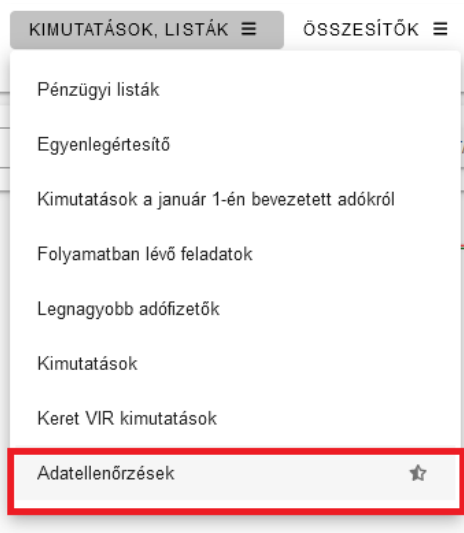
Az oszlopban az adott irat előzmény iratának (pl. bevallás, bejelentés) iktatószáma jelenik meg, amennyiben rendelkezésre áll ilyen adat.

10. Adó tartozás lista módosítás

Az Art. 130. § (1) módosítása miatt a *Pénzügyek/Végrehajtás/Adó tartozás lista* menüpontban generálható leválogatás úgy került módosításra, hogy adózó típustól függetlenül az 500.000 Ft, vagy annál nagyobb összegű 90 napon túli tartozásokat listázza ki.

11. Adatellenőrzések menüpont

A Kimutatások, listák főmenüben új menüpont érhető el Adatellenőrzések néven.



A menüpontban lehetőség van tárolt számfeltétel kiválasztása után adatellenőrző táblázat készítésére. A tábla formája hasonlít az ellenőrző lista formátumához, azonban az ellenőrzés eredménye témakörönként új munkalapon jelenik meg.

ASP Adó Általános adatellenőrzések										
Számlatípus /Kód	Megnevezés/Leírás	Érték 1	Érték 2	Érték 3	Érték 4	Érték 5	Érték 6	Érték 7	Érték 8	Üzenet
Önkormányzati adatok										
41	Adóhatóság neve:	Rédics								
5	Futtatás dátuma:	2023.12.13 9:27								
6	Számfeljes dátuma:	2023.05.24								
7	Készítette:	adm@redics								
Adattábla hibák										
Ellenőrzés	Hiba leírása	Ellenőrzött adattábla 1	Ellenőrzött adattábla 2	Hibaszám						
1.	Pénzforgalmi tételek dátum ellenőrzése	Tétel és a kivonat dátum eltérése nagyobb mint 1 hónap	Pénzügyek > Számlakivonat > Számlakivonatok	Pénzügyek > Számlakivonat > Utalások és Függő tételek és Befizetések	0	A dátum eltérés oka lehet a pénzforgalmi tétel dátumának hibás rögzítése. Célszerű az itt megjelenő tételek dátumát egyeztetni, szükség esetén módosítani. A befizetés dátumának hibás rögzítése téves késedelmi pótlék előírást generálhat.				
2.	Idegen bevétel túlfizetések	Hiányzik a tétel köztartozás analitikája	Zárások > Informális számfeljes		0	Az idegen bevételek kezelése kapcsán gyakran a köztartozás nem kerül előírásra. A listában megjelennek az Idegen bevételek számlára beérkezett téves befizetések is amíg azok nem kerülnek rendezésre.				
3.	Fizetési határidő anomáliák	Fizetési határidő nagyobb mint tárgyév + 5 év	Pénzügyek > Könyvelési tételek		0	A lista azokat a könyvelési tételeket tartalmazza amelyeknél a fizetési határidő az adóévhez képest 5 évvel későbbi. Ezek lehetnek valós tételek azonban előfordulhatnak hibás rögzítésből eredő hibák is (pl.: fizetési határidő 2230.09.15.)				
4.	Véglegesíthető tételek	Véglegesnek minősülés dátuma több mint 30 napja lejárt	Pénzügyek >Véglegesítés		0	A már véglegesíthető tételek gyűjtésénél csak a már 30 napja véglegesíthető tételek kerülnek leválogatásra. Amennyiben e tételek fellebbezés miatt nem kerültek véglegesítésre, úgy a fellebbezés tényét a véglegesítés táblában rögzíteni kell.				
5.	Hiányzó törzs kivetés	Élő adónem esetén még nincs folyó évi kivetés rögzítve	Pénzügyek > Könyvelési tételek	Adósság adatok	0	Csak le nem zárt kivetéses adónemek esetében vizsgálja a program, hogy a folyó évi nyitó kivetés megtörtént-e.				

Az Általános adatellenőrzések leírása:

	Ellenőrzés	Hiba leírása	Megjegyzés
1.	Pénzforgalmi tételek dátum ellenőrzése	Tétel és a kivonat dátum eltérése nagyobb mint 1 hónap	A dátum eltérés oka lehet a pénzforgalmi tétel dátumának hibás rögzítése. Célszerű az itt megjelenő tételek dátumát egyeztetni, szükség esetén módosítani. A befizetés dátumának hibás rögzítése téves késedelmi pótlék előírást generálhat.
2.	Idegen bevétel túlfizetések	Hiányzik a tétel köztartozás analitikája	Az idegen bevételek kezelése kapcsán gyakran a köztartozás nem kerül előírásra. A listában megjelennek az Idegen bevételek számlára beérkezett téves befizetések is amíg azok nem kerülnek rendezésre.
3.	Fizetési határidő anomáliák	Fizetési határidő nagyobb mint tárgyév + 5 év	A lista azokat a könyvelési tételeket tartalmazza, amelyeknél a fizetési határidő az adóévhez képest 5 évvel későbbi. Ezek lehetnek, valós tételek azonban előfordulhatnak hibás rögzítésből eredő hibák is (pl.: fizetési határidő 2230.09.15.)
4.	Véglegesíthető tételek	Véglegesnek minősülés dátuma több mint 30 napja lejárt	A már véglegesíthető tételek gyűjtésénél csak a már 30 napja véglegesíthető tételek kerülnek leválogatásra. Amennyiben e tételek fellebbezés miatt nem kerültek véglegesítésre, úgy a fellebbezés tényét a véglegesítés táblában rögzíteni kell.
5.	Hiányzó törzs kivetés	Élő adónem esetén még nincs folyó évi kivetés rögzítve	Csak le nem zárt kivetéses adónemek esetében vizsgálja a program, hogy a folyó évi nyitó kivetés megtörtént-e.

12. Ellenőrző lista bővítése

A tárolt számfeljesekhez kapcsolódóan elkészíthető Összesítő ellenőrző lista Adattábla hibák munkalapja bővítésre került az alábbi vizsgálati szempontokkal:

- **Utaláskód nélküli utalások**

Számlakivonat rögzítésekor előfordult olyan hiba, hogy egyes Utalás tételeknél nem került tárolásra az utaláskód, illetve utalás analitika tétel beemelésénél az adózó Mutatószáma. Ilyen esetben a számlakivonaton szereplő terhelések nem jelennek meg az Utalások táblában, és adózó túlfizetésének rendezésénél az adózó adószámláján sem. A pénzforgalmi naplón az utalás kód adat hiányzik.

- **Mutatószám nélküli adóói befizetések**

Számlakivonat rögzítésekor előfordult olyan hiba, hogy egyes adóói befizetéseknél a Mutatószám nem került tárolásra a pénzforgalmi tételnél. Az érintett befizetések hiányozhatnak a Befizetések táblából és az adózó folyószámláján sem kerülnek megjelenítésre. A pénzforgalmi naplón is hiányzik a befizető adózó mutatószáma. A mutatószám csak a BI származási helyű EFER-es tételeknél hiányozhat, amelyek nem jelennek meg a pénzforgalmi naplón tételesen.

- **Nyitó befizetés anomáliák**

Előfordult olyan hiba, hogy a befizetések beduplázódtak, vagy eltűntek túlfizetés rendezés során. Az ellenőrző listában ezek a tételek nem jelentek meg a Számlakivonatok ellenőrzése I. részben, mert nyitó tételeket érintett a hiba. Az ellenőrzés során az előző évi befizetések maradó összegei kerülnek összehasonlításra a nyitó befizetés tételek könyvelt összegével.

- **Tételjelleg kód hiány**

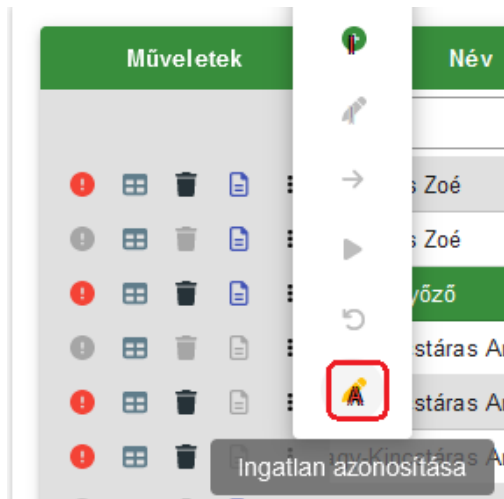
Amennyiben egy könyvelési tétel Tételjelleg kód nélkül kerül tárolásra, úgy a Könyvelési tételek táblában nem jelenik meg, de a számfejtésben részt vesz.

Az új ellenőrzések célja a zárások során előforduló eltérések felderítésének elősegítése.

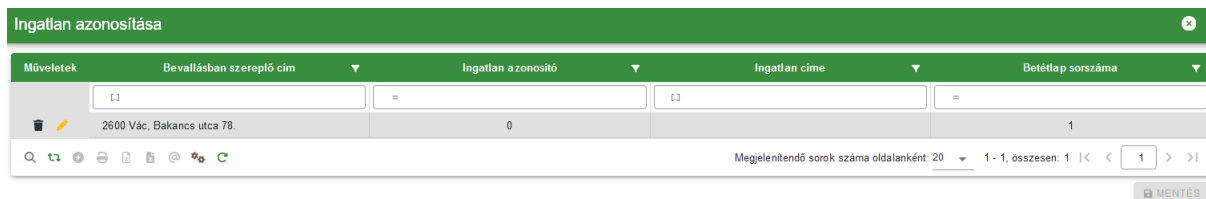
46.2 módosítások

1. Elektronikus állományok - Ingatlan azonosítása

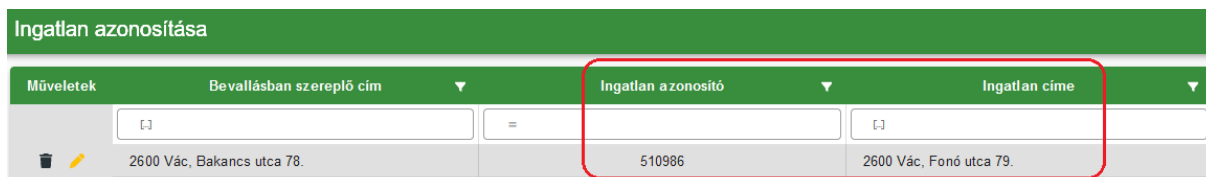
Az Elektronikus állományok menüpontban lehetőség van a *Hibás - Ingatlan nem beazonosítható* státuszú tételeknél az ingatlan kézi beazonosítására egy új, Ingatlan azonosítása művelettel:



A művelet minden olyan állomány típus esetében elérhető, ahol szükséges az ingatlan beazonosítása a feldolgozás során (építményadó, telekadó, kommunális adó, idegenforgalmi adó, talajterhelési díj). A műveletre kattintva felugró ablakban megjelenik a bevallásban szereplő ingatlan címe:

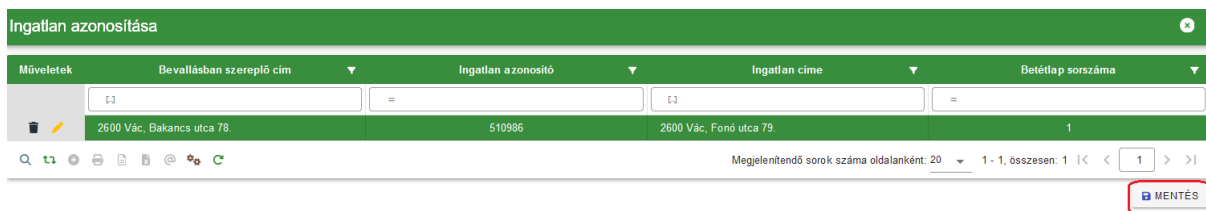


Az *Ingatlan azonosítása* (ceruza) ikonra kattintva megnyitásra kerül az Ingatlan törzs, ahonnan kézzel kiválasztható a megfelelő ingatlan. Az ingatlan kiválasztásával kitöltésre kerül az Ingatlan azonosító és az Ingatlan címe mező:



Az *Azonosítás törlése* (kuka) ikonnal lehetőség van a beazonosítás törlésére. Ennek hatására az Ingatlan azonosító visszaáll 0 értékre, és törlésre kerül az Ingatlan címe.

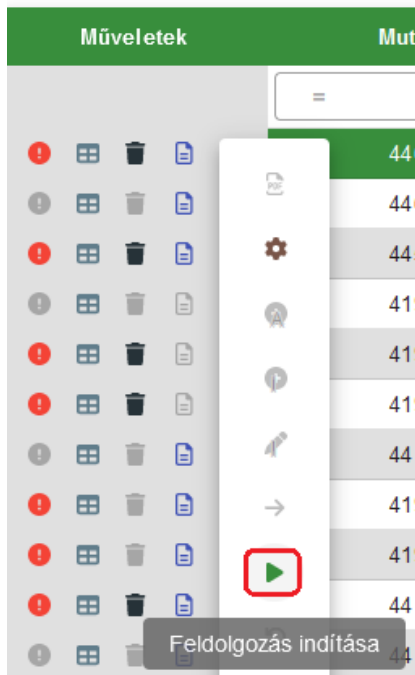
A kézi beazonosítás a Mentés gombra kattintással menthető el:



Ennek hatására az állomány státusza Feldolgozásra vár lesz:

Műveletek	Mutató	Név	Adóazonosít...	Adószám	Iktatószám	Feldolgozás státusz
	=					Feldolgozásra vár
4463		Dr. Kincstáros Zsóé			B0/1525-1/2023/	

A Feldolgozásra vár státuszú tételeknél a Műveletek között elérhető a Feldolgozás indítása:

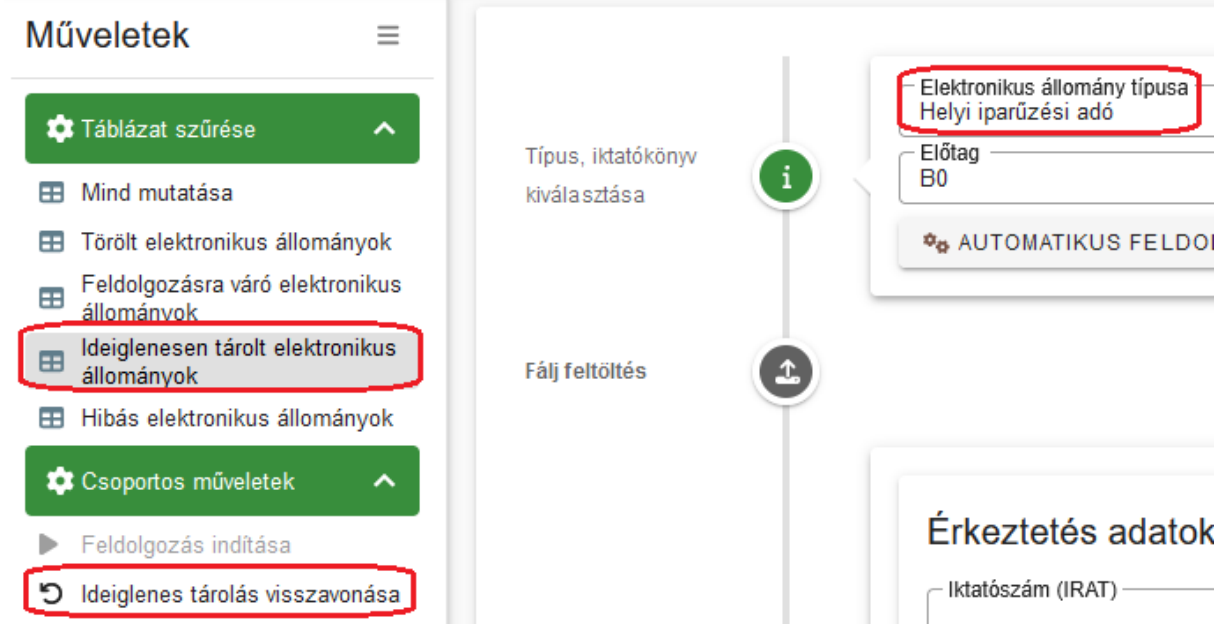


Ezt elindítva megtörténik a feldolgozás újraindítása. Nincs szükség tehát az állomány törlésére és újbóli betöltésére annak feldolgozásához.

A kézi beazonosítást követően feldolgozott bevallásban az Ingatlan blokkban az adózó által kitöltött eredeti ingatlan cím jelenik meg. A kézi összerendelés során beazonosított ingatlan az Ingatlan törzs összerendelés blokkban látható. Így a későbbiekben is visszakereshető, hogy a bevallásban milyen cím szerepelt, és az melyik ingatlannal került összerendelésre.

2. Elektronikus állományok – Ideiglenes tárolás visszavonása módosítás

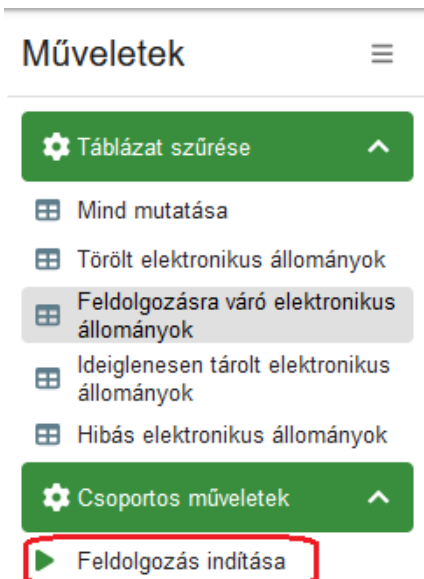
Az *Elektronikus állományok* menüpontban az Ideiglenes tárolás visszavonása funkció a NAV bejelentkezés mellett a Helyi iparűzési adó állományok esetében is elérhető az Ideiglenesen tárolt elektronikus állományok szűrt táblában:



A csoportos visszavonás művelet a táblában szereplő tételekre indul el.

A visszavonás hatására az *Állandó jellegű helyi iparüzési adó* táblából törlésre kerülnek az ideiglenesen tárolt bevallások.

Változás az Ideiglenes tárolás visszavonása funkció működésében, hogy a visszavont tételek nem Törölt, hanem Feldolgozásra vár státuszt kapnak, mivel ezen tételek esetében jellemzően újbóli feldolgozás történik. Ezek a tételek ennek megfelelően a *Feldolgozásra váró elektronikus állományok*, illetve a *Mind mutatása* táblákban jelennek meg. A *Feldolgozásra váró elektronikus állományok* táblából lehetőség van a feldolgozás csoportos újraindítására a Feldolgozás indítása funkcióval:

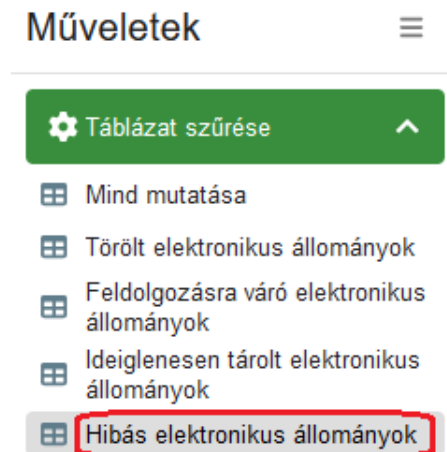


A visszavont állományok esetében törlésre kerülnek az *Elektronikus állományok* táblából a kapcsolódó adózói adatok (pl. mutató, név, adószám), mivel az újrafeldolgozás során ismételten megtörténik a beazonosítás. A visszavont tételek az iktatási adatok (pl. iktatószám, főszám, beérkezés dátuma) alapján továbbra is kereshetők, szűrhetők.

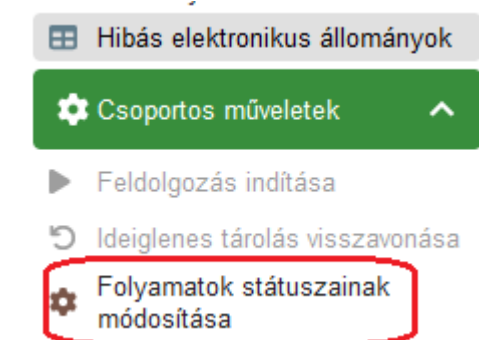
Módosítás továbbá, hogy az Ideiglenesen tárolt elektronikus állományok táblában az *Ideiglenesen tárolt* mellett a *Hibás – Ideiglenesen tárolt* státuszú tételek is megjelennek.

3. Elektronikus állományok – Hibás elektronikus állományok

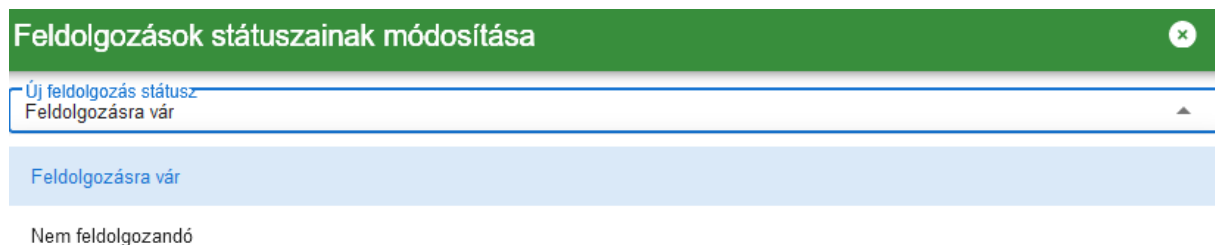
Az *Elektronikus állományok* menüpont bal oldali menüjében új szűrt tábla érhető el *Hibás elektronikus állományok* néven:



A táblában a *Hibás*, *Hibás – Nem beazonosítható* és *Hibás – Ingatlan nem beazonosítható* státuszú tételek jelennek meg. A táblából lehetőség van az abban szereplő tételek státuszának csoportos módosítására a bal oldali *Folyamatok státuszainak módosítása* funkcióval:



A csoportos státusz módosítás a táblában szereplő tételekre indul el. A státusz módosítás során *Feldolgozásra vár* és *Nem feldolgozandó* státuszok beállítására van lehetőség:



Lehetőség van tehát például *Hibás* státuszú tételek esetében csoportosan beállítani a *Feldolgozásra vár* státuszt, majd a *Feldolgozásra váró elektronikus állományok* táblából csoportosan elindítani ezekre a tételekre az újbóli feldolgozást.

4. Túlfizetés rendezés – rendező tétel dátum módosítása

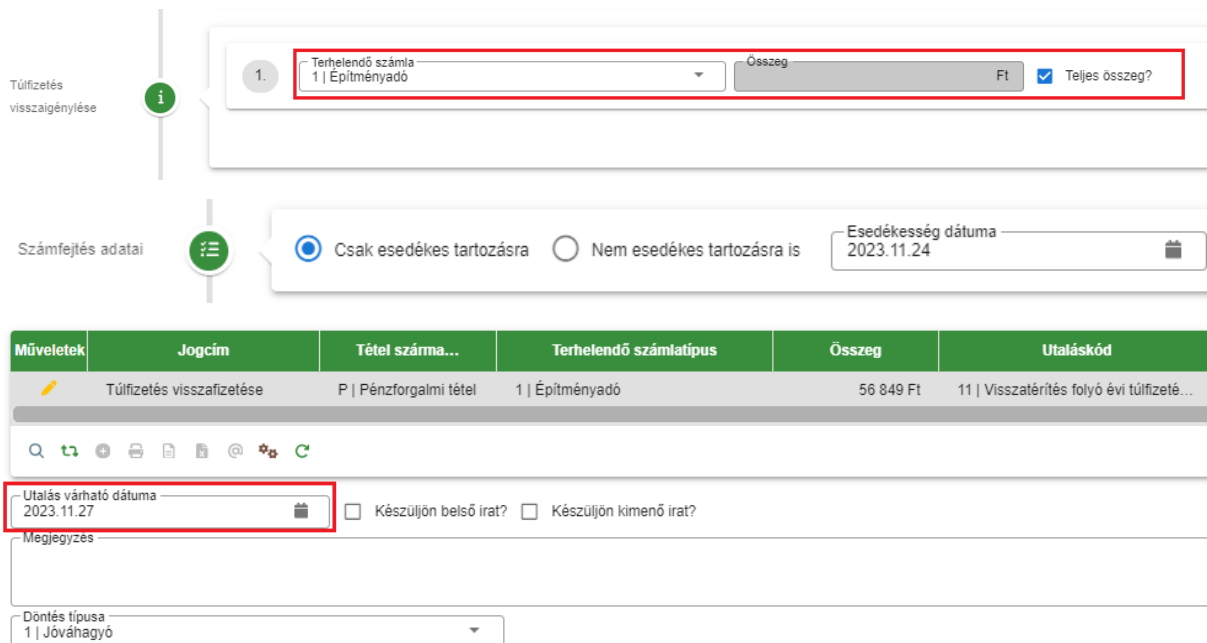
A túlfizetés rendezések kapcsán előforduló késedelmi pótlékszámítási anomáliák megoldása érdekében a befizetésből származó túlfizetések rendezésekor a túlfizetés rendező tétele (negatív befizetés) az utalás várható dátumát kapja meg, a korábban használt eredeti fizetési dátummal szemben. Így a késedelmi pótlék számításakor nem kerül automatikusan (dátum alapján) elszámolásra egymással szemben az eredeti befizetés és a rendező tétel.

Az adószámla kivonaton és a részletes adószámlakivonaton a visszaigénylés szerepel az adott számlán, de annak dátuma nem kitöltött. A napi elszámolású és az egyeztető adószámlán az utalás várható dátumával kerül kimutatásra a visszaigénylés.

A pótlékszámítás levezetésben az utalás várható dátumánál látható az az összeg változás, amit a visszaigénylés okoz.

Példa:

Adózónak építményadó számlán téves befizetésből 56.849 Ft túlfizetése keletkezett. A túlfizetés teljes összegének vissza utalását kérte. A kérelmet az Adóhatóság jóváhagyta, az utalás várható dátumánál 2023.11.27 napja került rögzítésre.



A túlfizetés rendezés űrlap rögzítését követően a következő tétel kerül létrehozásra:

Pénzforgalmi korrekciós tétel a Befizetések táblában 2023.11.27-i dátummal.

Műveletek	Név	Származási hely	Összeg	Maradó os...	Dátum
	Dr. Kincstáros Imre János	BU Adózási befizetés (utalás)	56 849 Ft	0 Ft	2023.03.12.
	Dr. Kincstáros Imre János	VA Visszafizetés adózónak	-56 849 Ft	0 Ft	2023.11.27.

5. Fizetési könnyítés – törölő tételek létrehozásának módosítása

Az Art. 200. § (1) a) pontja alapján a fizetési könnyítés engedélyezése esetén késedelmi pótlékot kell felszámítani az elsőfokú határozat keltének napjáig. Ennek kezelése érdekében a fizetési könnyítés űrlapon új mezőként létrehozásra került a *Határozat keltének dátuma*, ahol alapértelmezetten a napi

dátum jelenik meg. A *Határozat keltének dátuma* a számfeljtés évébe, vagy az azt követő évbe kell hogy essen. A mező kitöltése kötelező.

Részletfizetés és fizetési halasztás rögzítése esetén a törölő tételek fizetési határideje a határozat keltének dátuma lesz, így biztosítva, hogy eddig a dátumig a tartozásra felszámításra kerüljön a folyó évi pótlék. A törlés az eredeti előíró tételekkel szemben nem irányított törlésként kerül elszámolásra. Az előíró tételek esetében változás nem történt.

Példa:

Egy adózónak építményadó adónemben két előíró tételből származó hátraléka összesen 60.000 Ft. Hátralékára 6 havi pótlékmentes részletet kér 10.02-án. Részletfizetés kezdő dátuma 2023.12.04. A fizetési könnyítést jóváhagyják, a Határozat keltének dátumánál 2023.10.09-e kerül rögzítésre.

Nem esedékes tartozásra is Csak esedékes tartozásra SZÁMFELJTÉS

Műveletek	Könyvelt összeg	Maradék összeg	Könyvelés dátuma	Változáskód
<input type="checkbox"/>	= Ft	= Ft		
Számlasszám kód: 1				
<input checked="" type="checkbox"/>	30 000 Ft	30 000 Ft	2023.11.24.	NKD Nem kódolt folyamat
<input checked="" type="checkbox"/>	30 000 Ft	30 000 Ft	2023.11.24.	NKD Nem kódolt folyamat
Számlasszám kód: 2				
<input type="checkbox"/>	3 600 Ft	3 600 Ft	2023.10.06.	AKE Adókötelezettség előírás
<input type="checkbox"/>	3 600 Ft	3 600 Ft	2023.10.06.	AKE Adókötelezettség előírás
Számlasszám kód: 10				
<input type="checkbox"/>	4 761 Ft	4 761 Ft	2023.11.24.	

Fizetési könnyítés adatai - 1 | Építményadó

Adómérséklés meghatározása Adómérséklés összege: 0 Ft Összes hátralék: 60 000 Ft Kezdő dátum: 2023.12.04 Vége dátum: 2024.05.06

1. Fizetési könnyítés típusa: 11 | részlet egyszeres pótlékkal Hónapok: 6 Fizetési könnyítés hátralék: 60 000 Ft Esedékességenkénti tételképzés Első részlet: 0 Ft Részlet: 10 000 Ft

Elbírási pótlék: 0 Ft Pótlék: 1 856 Ft Elbírási dátum: 2023.11.24 Elbírási pótlék számítása Utolsó részlet: 10 000 Ft

Határozat keltének dátuma: 2023.10.09 SZÁMOLÁS

Határozat keltének dátuma: 2023.10.09 SZÁMOLÁS

KÖNYVELÉSI TÉTELEK		PÓTLÉKSZÁMÍTÁS MENETE		NAPLÓ			
Műveletek	Számlatípus megnevezése	Tétel iránya	Tétel jellege	Változáskód	Könyvelt ...	Maradó os...	Fizetési határidő
<input type="checkbox"/>					= Ft	= Ft	
	1 Építményadó	2 Előírás	96 Részletfizetés	REF Részletfize...	10 000 Ft	10 000 Ft	2023.12.04.
	1 Építményadó	2 Előírás	96 Részletfizetés	REF Részletfize...	10 000 Ft	10 000 Ft	2024.01.04.
	1 Építményadó	2 Előírás	96 Részletfizetés	REF Részletfize...	10 000 Ft	10 000 Ft	2024.02.05.
	1 Építményadó	2 Előírás	96 Részletfizetés	REF Részletfize...	10 000 Ft	10 000 Ft	2024.03.04.
	1 Építményadó	2 Előírás	96 Részletfizetés	REF Részletfize...	10 000 Ft	10 000 Ft	2024.04.04.
	1 Építményadó	2 Előírás	96 Részletfizetés	REF Részletfize...	10 000 Ft	10 000 Ft	2024.05.06.
	10 Pótlék	2 Előírás	75 Késedelmi p...	REF Részletfize...	1 856 Ft	1 856 Ft	2024.05.06.

A határozatot az ügyfél személyesen átveszi 2023.10.12 napján. A döntés véglegesítése után az alábbi könyvelési tételek jönnek létre:

Műveletek	Irány	Változáskód	Adónem	Könyvelt összeg	Maradék összeg	Fizetési h...
1 Törlés	REF Részletfizetés	31 Épitményadó	30 000 Ft	30 000 Ft	2023.10.09.	
1 Törlés	REF Részletfizetés	31 Épitményadó	30 000 Ft	30 000 Ft	2023.10.09.	
2 Előírás	REF Részletfizetés	31 Épitményadó	10 000 Ft	10 000 Ft	2023.12.04.	
2 Előírás	REF Részletfizetés	31 Épitményadó	10 000 Ft	10 000 Ft	2024.01.04.	
2 Előírás	REF Részletfizetés	31 Épitményadó	10 000 Ft	10 000 Ft	2024.02.05.	
2 Előírás	REF Részletfizetés	31 Épitményadó	10 000 Ft	10 000 Ft	2024.03.04.	
2 Előírás	REF Részletfizetés	31 Épitményadó	10 000 Ft	10 000 Ft	2024.04.04.	
2 Előírás	REF Részletfizetés	31 Épitményadó	10 000 Ft	10 000 Ft	2024.05.06.	

A törülő tételek fizetési határidejénél a határozat keltének dátuma kerül rögzítésre. Ennek megfelelően az eredeti előírás tételek esedékességétől 2023.10.09. napjáig felszámításra kerül a késedelmi pótlék.

6. Kimutatások menüpont átszervezése

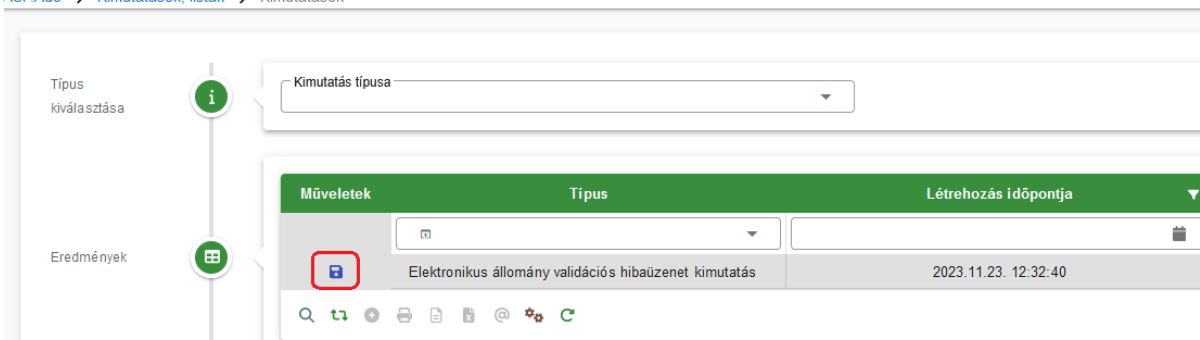
A Kimutatások, listák főmenüben található kimutatások a továbbiakban két almenüpontban érhetők az alábbiak szerint:

- Keret VIR kimutatások: ebben a menüpontban találhatóak el azok a korábbi kimutatások, amelyek a Keret rendszeri VIR-ből is elérhetők:
 - o Adózók száma
 - o Befizetések összesítése
 - o Feldolgozott számlakivonatok
 - o Kötelezettségek, követelések összesítése
 - o Végrehajtási eljárás alá vont adózók
 - o Elkészített dokumentumok száma
 - o Gazdálkodás rendszernek átadott összes adat
 - o Elektronikus adóegyenleg lekérdezések száma
- Kimutatások: ebben a menüpontban találhatóak az elektronikus állományokra vonatkozó kimutatások, illetve 4 további új kimutatás:
 - o Elektronikus állomány státusz kimutatás
 - o Elektronikus állomány validációs hibaüzenet kimutatás
 - o Rögzítés folyamatban lévő helyi iparüzési adó bevallások kimutatás
 - o Előleg törlések kimutatás
 - o Esedékes kötelezettséges kimutatás
 - o Részlet előleg adó kimutatás

7. Kimutatások tárolása

A Kimutatások menüpontban szereplő kimutatások az elkészítést követően tárolásra kerülnek, és az Eredmények részben található táblázatból a későbbiekben is letölthetők:

ASP.Adó > Kimutatások, listák > Kimutatások



8. Elektronikus állomány validációs hibaüzenet kimutatás – tételes adatok megjelenítése

Az *Elektronikus állomány validációs hibaüzenet* kimutatásban az Adatok munkalapon tételesen felsorolásra kerülnek az egyes állomány típusokhoz tartozó, hibaüzenettel rendelkező állományok:

Elektronikus állomány típusa	Tenant kód	Mutató	Adózó neve	Adószám	A	Iktatószám	Feldolgozás státusza	Feldolgozás dátuma	Mezőnév	Hibaüzenet
NAV bejelentkezés	boldog	4428	Teszt Péter	30533840114		TESZT/8765-84546/2023/	Hibás - Ideiglenesen tárolt	2023.11.22	LetesitoOkiratSzam	Érvénytelen formátum!
NAV bejelentkezés	boldog	4428	Teszt Péter	30533840114		TESZT/8765-84546/2023/	Hibás - Ideiglenesen tárolt	2023.11.22	FeldolgozasJogcimID	Az állomány alapján az A

Ha egy állományban több validációs hiba is van, akkor annyi sorban kerül megjelenítésre, ahány féle hibaüzenet tartozik hozzá. A tételes adatok között szerepel az adott állomány iktatószáma, illetve a feldolgozás státusza, így tételesen áttekinthető, hogy melyik tétel esetében lehet még szükség ügyintézői beavatkozásra. A kimutatásban a törölt tételek nem szerepelnek.

9. Új kimutatások

A *Kimutatások* menüpont az alábbi 4 új kimutatás érhető el:

- *Rögzítés folyamatban lévő helyi iparűzési adó bevallások kimutatás*: a Rögzítés folyamatban státuszú bevallásokat jeleníti meg. A kimutatásban az alábbi adatok szerepelnek:
 - Mutató
 - Adózó neve
 - Adószám
 - Adóazonosító jel
 - Adózás módja
 - Adóév
 - Időszak kezdete
 - Időszak vége
 - Rögzítés dátuma
 - Bevallás beérkezés dátuma
 - Iktatószám
 - Feldolgozás jogcíme
 - Záró bevallás oka
 - Adó összege
 - Első előleg összege
 - Második előleg összege
- *Előleg törlések kimutatás*: azoknak a könyvelési tételeknek a számát és könyvelt összegét tartalmazza, amelyekben
 - a változáskód AE0 | Adóelőleg bejelentkezés vagy AE1 | Adóelőleg bevallás vagy AE2 | Adóelőleg módosítás és
 - a számlatípus 7 | Helyi iparűzési adó és
 - a tétel iránya 1 | Törlés

A kimutatás fizetési határidő év és hónap bontásban készül. A kimutatás tartalmazza a tételek eredetét is a következő szerint: ha a könyvelési tétel megjegyzés szerint 'KKV nyilatkozat tétel', akkor KKV, egyébként pedig amilyen típusú, nem törölt úrlaphoz kapcsolódik a könyvelési tétel (pl. Bevallás). Ha nem kapcsolódik úrlaphoz és nem is KKV tétel, akkor kerül az Egyéb kategóriába. Az összegek tétel irány szerint előjelhelyesen kerülnek összegzésre (törlés negatív, előírás pozitív előjellel).

- *Esedékes kötelezettséges kimutatás*: azoknak a könyvelési tételeknek a számát és könyvelt összegét tartalmazza, amelyekben
 - az adónem speciális jelző Adókülönbözet tétel, Adóelőleg tétel, KATA adó tétel, vagy Adóelőleg tétel (sávós), és

- a számlatípus 7 | Helyi iparűzési adó

A kimutatás fizetési határidő év és hónap bontásban készül. A kimutatásban szereplő típus kategóriák az adónem speciális jelző és a tételirány kombinációival jönnek létre (pl. ha a speciális jelző Adókülönbözet tétel, és a tételirány 1 | Törlés, akkor az „adókülönbözet törlés” kategóriába kerül a tétel). Az összegek tétel irány szerint előjelhelyesen kerülnek összegzésre (törlés negatív, előírás pozitív előjellel).

- *Részlet előleg adó kimutatás:* azoknak a könyvelési tételeknek a számát és könyvelt összegét tartalmazza, amelyekben
 - a változáskód REF | Részletfizetés, és
 - az időszak nem N | Nyitó

A kimutatás fizetési határidő év és hónap, illetve tétel irány bontásban készül. Az összegek tétel irány szerint előjelhelyesen kerülnek összegzésre (törlés negatív, előírás pozitív előjellel).

10. NAV2ONKOR – hibakezelés módosítás

A NAV2ONKOR adatszolgáltatások feldolgozása során a validációs hibák megelőzése érdekében az állományokból nem kerülnek átemelésre

- a magyar szabványoknak nem megfelelő külföldi számlaszámok,
- a formátum hibás email címek.

Ha a NAV2ONKOR állományokban a nem adózóhoz tartozó címeknél (pl. képviselő, könyvvizsgáló, tulajdonos címe) a bontott cím adatok (pl. közterület név, közterület jelleg, házszám, ajtó, épület) közül bármelyik több karaktert tartalmaz, mint ami az úrlapon megengedett, akkor az adat csonkolásra kerül a maximálisan megengedett karakterszámra. Ezáltal a csak ilyen jellegű hibát tartalmazó állományok automatikusan feldolgozhatók (státusz: *Feldolgozott – hibátlan*).

11. NAV2ONKOR – technikai jellegű GFO és TEÁOR kódok kezelése

A NAV2ONKOR állományokban nem meghatározható GFO kód esetében 999, nem meghatározható TEÁOR kód esetében pedig 9999 érték érkezik. Az ilyen esetek kezelése érdekében, ha a NAV2ONKOR állományban 999 GFO kód érkezik, akkor az 009 kóddal, ha 9999 TEÁOR kód érkezik, akkor az 0000 kóddal kerül átvételre a feldolgozás során.

12. HIPA és HIPAMEGH állományok – cím és 4T hibák kezelése

- Ha az adózó típusa 2 | Vállalkozó, és a NAV HIPA bevallásban a Születési név, Születési helye, Születési ideje, Anyja születési és családi és utóneve, vagy Adóazonosító jel közül bármelyik kitöltött, akkor ez az adat nem kerül átemelésre az úrlapra a feldolgozás során. Az Eltérések törzsadat eltérésekre vonatkozó részében ezek az adatok továbbra is megjelenítésre kerülnek. Ha az elektronikus bevallás állomány feldolgozása során csak ilyen jellegű javítás történik, akkor annak státusza *Feldolgozott – hibátlan* lesz.
- Ha az adózó természetes személy, és a HIPA vagy HIPAMEGH állományokban hiányosak a természetes azonosító (4T) adatok, akkor ezek az adózói törzsből betöltésre kerülnek a feldolgozás során. A születési idő minden esetben betöltésre kerül a törzsből az úrlapokra, mivel hibás születési idő esetén az adóazonosító jelnél is validációs hiba jelentkezik.
- HIPA és HIPAMEGH állományok feldolgozása során, ha az adózói címadatok közül a helység, házszám, épület, vagy ajtó több karaktert tartalmaz, mint ami az úrlapon megengedett, akkor az adat csonkolásra kerül a maximálisan megengedett karakterszámra.

13. HIPA előlegek számolása megszűnés esetén

Ha az adózóhoz van AK_M Adóköteles tevékenység megszűnése bejegyzés, és a HIPA bevallásában olyan előleg szerepel, aminek az esedékessége az AK_M változás dátumánál későbbi, akkor ennél az előlegnél a program által számított (javasolt) előleg 0 Ft lesz, feltéve, hogy

- nincs az AK_M bejegyzésnél későbbi változás dátumú AK_K bejegyzés, aminek a változás dátuma korábbi, mint az előleg esedékessége (ebben az esetben az általános szabályok szerint kerül számolásra az előleg);
- nem került az adott előlegfizetési időpontra korábban már megadásra előleg.

Automatikus feldolgozás során az előleg összege a fentiek szerint automatikusan kijavításra kerül a javasolt előlegre.

14. HIPA validáció – áttérés évről szóló évközi bevallás

Amennyiben a HIPA bevallás főlapján teljes évre szól a bevallás, akkor az NY-01 lapon *a Naptári évtől eltérő üzleti évet választó adózót áttérésének évről készült évközi bevallása* jogcím nem kiválasztható, automatikus feldolgozás az esetén az így kitöltött bevallásokban az NY-01 lapon a jelölő megszüntetésre kerül.

15. Mérlegfordulónap kezelés módosítás

A gyakorlatban előfordul, hogy az adózónak hónap utolsó napjától eltérő mérlegforduló napot jegyeznek be (pl. 04.01.). Emiatt módosításra került a mérlegforduló nap kezelés úgy, hogy a bejelentkezés úrlapon és ehhez kapcsolódóan a törzsben bármelyik nap elfogadható mérlegforduló napként. Ha pl. a mérlegforduló nap 2022.04.01., akkor az üzleti év 2022.04.02-2023.04.01. közötti időszak, és ez az időszak elfogadásra kerül a bevallás feldolgozás során. A bevallási és fizetési határidőt, illetve az előlegfizetési időszakot továbbra is az adóév utolsó napja (ami egyben a mérlegforduló nap) határozza meg.

16. HIPA önellenőrzés – törlő tételek kezelése

Ha HIPA önellenőrzés feldolgozása során az adókülönbözlet csökken, akkor a továbbiakban nem irányított törlés történik, hanem a törlő tétel fizetési határideje a bevallás eredeti esedékességének dátuma lesz. Ezzel a számfejtés során dátum szerinti irányított törlésként kerül elszámolásra az adott tétel.

17. Adóelőleg mérséklés törlés módosítás

Egyes esetekben előfordult, hogy az adóelőleg mérséklés úrlap nem volt törölhető, annak ellenére, hogy a hozzá kapcsolódó irat nem került kézbesítésre. Emiatt az adóelőleg mérséklés úrlap törlése úgy került módosításra, hogy akkor van lehetőség a törlésre, ha

- a hozzá tartozó irat még nem került az irat szakrendszernek átadásra, vagy
- nincs olyan bevallás, amelyben elszámolódott a mérsékelt előleg, vagy
- nincs az adott tételre vonatkozóan későbbi előlegmérséklési kérelem feldolgozva.

18. Pénzforgalmi tétel dátumának javítása

A Számlakivonatok menüpontban elérhető *Pénzforgalmi tétel adatainak javítása* műveletnél az adott tétel dátumának javítására a kivonat dátuma+30 napig van lehetőség az adott tétel dátuma+30 nap helyett.

19. Befizetések utólagos végrehajtási cselekményhez kapcsolása

A befizetések és a végrehajtások közötti kapcsolat annyiban került módosításra, hogy a sor eleji VH tételhez kapcsolás ikon inaktívvá válik, ha az adott befizetés egy végrehajtási cselekménnyel összerendelésre került.

Műveletek	Számlaszám kód	Mutató	Származási hely
	7 Helyi iparüzési adó	1487	BH Hatósági átutalási megbízás (inkasszó)
	7 Helyi iparüzési adó	4239	BT Átvezetett túlfizetés
	7 Helyi iparüzési adó	3167	BH Hatósági átutalási megbízás (inkasszó)

20. Túlfizetés rendezés – új iratsablon adatmezők

A túlfizetés visszatérítésekhez kapcsolódóan a 93 és 94 iratcsoportoknál iratsablon adatmezőként a *Bizonylat adatok* között elérhető a visszatérítéshez megadott bankszámlaszám és cím:

Iratsablon adatmezők

- Más adóhatóság tartozás kiegy
- Megjegyzés
- Összes átvezetett összeg
- Összes továbbutalt összeg
- Összes visszafizetett összeg
- > SzámlaKivonat
- > Terhelendő számlaszám
- Túlfizetés átvezetések
- Túlfizetés visszaigénylések
- Ügyintéző
- > Visszatérítés cím
- > Visszatérítés számlaszám

21. Adóelőleg mérséklés – új adatmező

A 101 | HIPA előleg módosító kérelem iratcsoportnál új adatmezőként elérhető a Döntés típusa:

Iratsablon adatmezők

- > Adóhatóság adatok
- > Adónem adatok
- > Adózó adatok
- > Alapkamat
- > Dokumentum információ adatok
- ✓ HIPA adóelőleg mérséklési kérelem
 - ✓ Döntés
 - 📄 Kód
 - 📄 Megnevezés

22. Meghatalmazás – új iratsablon listamező

A 98 | Meghatalmazás iratcsoportnál új listamező érhető el MeghatalmazottLista néven:

Iratsablon adatmezők

- > Adóhatóság adatok
- > Adónem adatok
- > Adózó adatok
- > Alapkamat
- > Dokumentum információ adatok
- > Kapcsolódó dokumentum adatok
- ✓ MeghatalmazasBevallas
 - > Ellenjegyzés információk
 - > FeldolgozasJogcime
 - 📄 MeghatalmazottLista

A listamezőben lehetőség van megjeleníteni az alábbi meghatalmazotti adatokat:

- Név
- Anyja neve
- Születési hely
- Születési idő
- Születési név
- Adóazonosító jel
- Adószám
- Cím
- Képviselő jogcím

Példa a megjelenítésre:

Név	Adóazonosító jel	Adószám	Cím	Jogcím
Nemes Zoltán	8430051546		8297 Tapolca, István utca 5.	18 Alkalmazott

23. Építményadó – új iratsablon adatmezők

A 31|Építményadó iratcsoportnál az ElsoFeleviAdo és MasodikFeleviAdo iratsablon adatmezők mintájára létrehozásra kerültek az ElsoFeleviAdoKulonbozet és a MasodikFeleviAdoKulonbozet adatmezők az adókülönbözet a két összegben történő megjelenítése érdekében:

Iratsablon adatmezők

- Előző évszámok
- Első félévi adó különbozet
- Első félévi adó összege
- Első negyedévi adó összege
- Éves adóösszeg
- Fizetendő adó
- Harmadik negyedévi adó összege
- Jogero Tipus
- Kedvezményel/Mentességgel csö
- Következő év
- Különbözet előző évek
- Különbözet előző évek összesen
- Különbözet lista
- Különbözet összesen
- Második félévi adó különbozet

24. Ellenörzés továbbfejlesztések – késedelmi pótlék, végelszámolás kezelése

Az ellenörzés felületen az Ellenörzés során megállapított adóhiány, szankciók blokkban megjelenítésre kerül a bevallás(ok)ban megadott Késedelmi pótlék összege is:

Adóhiány	900 000 Ft	Adóbírság	20 000 Ft	Eljárási bírság	0 Ft	Mulasztási bírság	0 Ft	Késedelmi pótlék	10 000 Ft
----------	------------	-----------	-----------	-----------------	------	-------------------	------	------------------	-----------

Ha végelszámolás alatt álló adózóra kerül feldolgozásra adóellenörzés, akkor az erről készülő határozat esetében a főszabálytól eltérően 8 nap a fellebbezési határidő. Ennek kezelése érdekében, ha az adózó aktuális adóköteles tevékenysége FM_V, vagy aktuális adósminősítése 4 – Végelszámolás alatt lévő, és rá vonatkozóan ELL_H jogcímű bevallás kerül feldolgozásra, akkor az ehhez kapcsolódóan létrehozásra kerülő határozatnál a véglegesítés dátuma átvétel dátuma+8 nappal kerül kiszámításra.

25. Dokumentumtár – nem iktatandó iratok szerkesztése

A Dokumentumtárban azoknál az iratoknál, ahol a Nem iktatandó jelölés aktív, iktatószám nélkül is szerkeszthető a dokumentum.

26. Automata feldolgozás kikapcsolása


Amennyiben az Automatizmusok paraméterezése menüpontban a Tömeges háttér folyamat engedélyezése jelölés megszüntetésre kerül, akkor az automata feldolgozás a következő tételnél leáll. Korábban ilyen esetben csak az adott futási ciklus végén történt meg a folyamat leállítása.

27. Cím szinkronizáció indítása gomb levétele

A külső (nem ASP) Irat rendszert használó interfészes önkormányzatok esetében néhány rendszerben (pl. IRMA) a címek is rendelkeznek egyedi azonosítóval, így lehetőség volt az Iratkezelő beállítások menüpontban külön cím szinkronizáció indítására. Mivel a címek szinkronizálása beépült a partner szinkronizálásba, az Iratkezelő beállításoknál a Cím szinkronizáció indítása gomb levételre került.

28. Figyelmeztető üzenet programverzió frissítéséről

Verziótelepítést követően előfordul, hogy a böngészőben eltárolt adatok miatt csak az oldal frissítése, illetve cache törlést követően jelenik meg az aktuális verziószám. A belépést követően a program ellenőrzi, hogy a böngészőben megjelenített verziószám egyezik-e az aktuális verziószámmal, és ha nem, akkor ezt felugró üzenetben jelzi:



A frissítés gombra kattintással megtörténik a böngésző frissítése, és ezt követően már az aktuális verziószám jelenik meg.

46.1.3 módosítás

1. NAV2ONKOR – egyéni vállalkozó adószámos magánszemélyé alakítása

Több jelzés érkezett arról, hogy az őstermelői adatokat tartalmazó NAV2ONKOR állományokban adószámos magánszemélyek esetében is 231 – Egyéni vállalkozó GFO kód szerepelt a KSH jelben, így a feldolgozás során ezen adózók típusa egyéni vállalkozó lett. A problémát jeleztük a NAV felé, ahol azt vizsgálva megállapították, hogy az adószámos magánszemélyek esetében a statisztikai számjelben nem megfelelő GFO kód került megküldésre (a helyes kód 233).

A hiba javítása érdekében az érintett adózókról a NAV 2023.11.10-től javító állományokat fog küldeni, amikben már a helyes KSH jel szerepel. A javító állományok megfelelő kezelése érdekében megoldásra került, hogy ha a törzsben Egyéni vállalkozó típusú adózóra vonatkozóan olyan NAV2ONKOR adatszolgáltatás érkezik, amiben a statisztikai számjelben szereplő GFO kód értéke 233, akkor a feldolgozást követően az adózó típusa Magánszemélyé változik.

A javítás érvényesítése érdekében fontos a feldolgozás sorrendje, azaz, hogy a helyes GFO kódot tartalmazó javító állományok a korábban beérkezett - tévesen 231 GFO kódot tartalmazó – őstermelői adatszolgáltatások feldolgozását követően kerüljenek feldolgozásra.

46.1.2 módosítás

1. NAV2ONKOR záró állomány kezelés módosítás

Ha a NAV-tól olyan záró típusú NAV2ONKOR adatszolgáltatás érkezett, ami a tartalma alapján sem székhelyáthelyezésre, sem telephelyzárásra, sem végleges megszűnésre vonatkozó adatot nem tartalmazott, akkor a feldolgozás során a bejelentkezés úrlapra a tevékenység megszűnés időpontjához átemelésre került a záró állomány fejkordjában található záró dátum (ERVZAR), de nem került beállításra megszűnés jogcím. A feldolgozás során ez validációs hibát okozott:

Mező megnevezése	Hibáüzenet
TevekenysegMgszunesJogcimID	Ha a változás bejelentés jellege megszűnés, akkor kötelező kitölteni a tevékenység megszűnésének időpontját és jogcímét vagy az adókötelezettség végleges megszűnése, megszüntetése

Hibák

- Adóköteles tevékenység megszűnésének jogcíme: Ha a változás bejelentés jellege megszűnés, akkor kötelező kitölteni a tevékenység megszűnésének időpontját és jogcímét vagy az adókötelezettség végleges megszűnése, megszüntetése (EMPTY)

A továbbiakban az ilyen jellegű záró állományok változás-bejelentésként kerülnek feldolgozásra, így azokból nem kerül átemelésre tevékenység megszűnés dátum. Ennek megfelelően a fenti validációs hiba nem jelentkezik, így az ilyen állományok – ha azokban más hiba nincs – automatikusan feldolgozhatók.

46.1.1 módosítások

1. NAV2ONKOR – őstermelői adatok kezelése

A NAV tájékoztatása alapján a NAV2ONKOR adatszolgáltatás bővítésre kerül őstermelői adatokkal. Az ilyen adatokat is tartalmazó adatszolgáltatások küldésének megkezdését a NAV 2023. október 27-el tervezi. Az adatszolgáltatás tartalmazni fogja az alábbi adatokat:

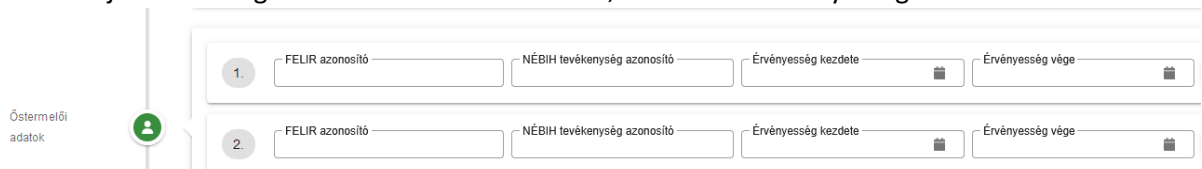
- FELIR és NÉBIH tevékenység azonosító, illetve ezek érvényességi időszaka
- őstermelői tevékenységre vonatkozó TEÁOR kódok, illetve ezek érvényességi időszaka

Az adatszolgáltatás bővítésével kapcsolatban a NAV-tól az alábbi tájékoztatás kaptuk:

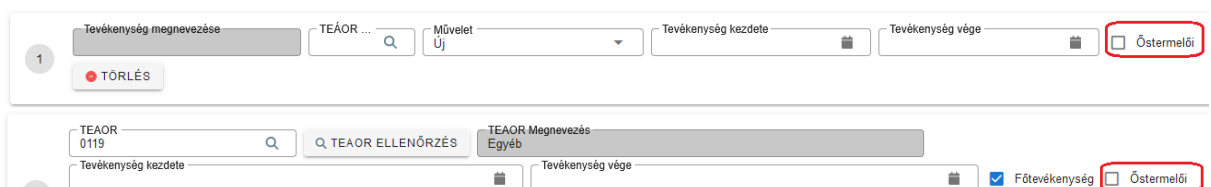
- Az őstermelői adatok a NÉBIH adatszolgáltatása alapján jutnak el a NAV-hoz. Az adatszolgáltatás ösfeltöltéssel indul.
- Az állományokban a FELIR és a NÉBIH azonosító összetartozó adatok, amik mindig együtt érkeznek. Egy adózóhoz több ilyen adat is tartozhat.
- Őstermelői adatokat nyitó, változás és záró típusú állományok is tartalmazhatnak.
- Őstermelői adat egyéni vállalkozók és adószámos magánszemélyek esetében érkezhet.
- Adószámos magánszemélyek esetében a NAV akkor küld őstermelői tevékenységre vonatkozó adatot, ha az adózó átlépte a Htv. 52. § 26. pontja szerinti értékhatárt. Ezt a NAV évente vizsgálja.
- Egy állomány visszamenőlegesen több évre vonatkozóan is tartalmazhat őstermelői tevékenységet, illetve ehhez kapcsolódóan FELIR és NÉBIH azonosítókat.

A fenti adatok tárolása érdekében a NAV bejelentkezés űrlap és az adózoói törzs bővítésre került az alábbiak szerint:

- A NAV bejelentkezés űrlapon, illetve az adózoói törzs Egyéb adatok fülén az Őstermelői adatok blokkban jelennek meg a FELIR és NÉBIH azonosítók, illetve ezek érvényességi időszakai:



- A NAV bejelentkezés űrlapon, illetve az adózoói törzs Tevékenységek fülén a TEÁOR kódok esetében új jelölő került bevezetésre az őstermelői tevékenységekre vonatkozóan:



Az őstermelői adatokat tartalmazó adatszolgáltatások feldolgozása során a fenti adatok tárolása mellett az alábbi adózoói jelzők létrehozása, módosítása történhet:

- Őstermelő jelző kerül létrehozásra a legkorábbi őstermelői tevékenység érvényesség kezdete dátumával, ha az adózónál még nem szerepel olyan Őstermelő jelző, aminek az érvényesség időszaka ezzel ütközne.
- Módosításra kerül a törzsben szereplő Őstermelő jelző érvényesség kezdete az állományban szereplő legkorábbi őstermelői tevékenység érvényesség kezdete dátumára, ha a törzsben szereplő jelző érvényesség kezdete ennél későbbi.

- NAVOST jelző(k) kerül(nek) létrehozásra adószámos magánszemély típusú adózók esetében a FELIR és NÉBIH azonosítók érvényességi időszakai alapján. Mivel adószámos magánszemélyek esetében a Htv. 52. § 26. pontja szerinti értékhatár átlépésekor érkezik őstermelői adat, és ezt a NAV évente vizsgálja, a NAVOST jelzőnél mindig az érvényesség kezdete évének 12.31-e lesz az érvényesség vége, kivéve, ha az adatszolgáltatásban az adott éven belül ennél korábbi érvényesség vége dátum szerepel. Nem kerül létrehozásra NAVOST jelző, ha az érvényességi időszaka átfedésben lenne egy másik, a törzsben már szereplő NAVOST jelzőjével.

A NAVOST jelző célja alapvetően annak jelölése, hogy a NAV adatszolgáltatása alapján adószámos magánszemélyek esetében melyik időszakokban lépte át a Htv. szerinti 52. § 26. pontja értékhatárt az adózó. Ez a jelző ennek megfelelően kézzel nem rögzíthető a törzsben, kizárólag a NAV adatszolgáltatások alapján kerül létrehozásra.

Az adószámos magánszemélyek megfelelő kezelése érdekében a nyitó NAV2 állományokból történő adózó létrehozás során az alábbiak szerint kerül meghatározásra az adózó típusa:

- ha az adószám első számjegye 1, 2, vagy 3, akkor Vállalkozó
- ha az adószám első számjegye 4, 5, 6, vagy 7 és a GFO kód 231, akkor Egyéni vállalkozó
- egyéb esetben Magánszemély

46.1 módosítások

1. Címzés logika átvezetése értesítőkészítésnél, adózó név megjelenítése automatikus értesítőn

A 46.0 verzióról szóló leírás 2. Címzés logika módosítás részében kifejtett címzési logika a Kimutatások, listák/Egyenlegértesítő menüpontban készített értesítők esetében is érvényesítésre került.

Ehhez kapcsolódóan az automatikusan generált értesítők fejléc részei bővítésre kerültek az adózó nevével, tekintettel arra, hogy ez az adat eddig csak a címzésnél látszott:

Részletes formátum:

Köteg/oldal:	667/1
Mutató:	4433
Azonosító:	26590037-2-10
Adózó:	Stregova Faipari Kft
Tárgy:	Értesítés adószámla egyenlegről

Maghatalmazott János
Budapest
Mákos dűlő 7.
1026

ADÓSZÁMLA KIVONAT
Stregova Faipari Kft adózó részére
2023.10.03. állapot alapján

Telekadó (11742001-15390204-02510000) egyenlegről (Ft)

Egyszerűsített formátum:

Köteg/oldal:	668/1
Mutató:	4433
Azonosító:	26590037-2-10
Adózó:	Stregova Faipari Kft
Tárgy:	Értesítés adószámla egyenlegről

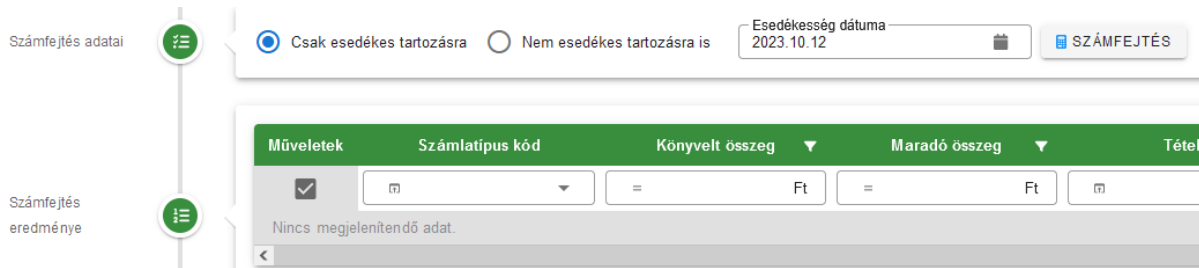
Maghatalmazott János
Budapest
Mákos dűlő 7.
1026

ADÓSZÁMLA KIVONAT
Stregova Faipari Kft adózó részére
2023.10.03. állapot alapján

Telekadó (11742001-15390204-02510000) egyenlegről (Ft)

2. Túlfinanszírozás rendezés – számfelvitel adatainak beállítása

A túlfinanszírozás rendezés űrlapon a Számfelvitel adatai blokkban lehetőség van a számfelvitel típusának és dátumának beállítására:



Elektronikus rendezés kérelem betöltése során az ideiglenesen tárolt űrlapon az elszámolás típusánál alapértelmezetten a Csak esedékes tartozásra kerül beállításra, az esedékesség dátuma pedig az aktuális napi dátum lesz. Az űrlapon mindkét adat kézzel módosítható.

3. Automatikus részletfizetés validáció módosítás

Az Art. 199. § (2a) bekezdése szerint a nem természetes személy adózó kérelmére az adóhatóság az általa nyilvántartott, legfeljebb egymillió forint összegű adótartozásra évente egy alkalommal legfeljebb hathavi pótlékmentes részletfizetést engedélyez.

Ehhez kapcsolódóan módosításra kerültek a fizetési könnyítés űrlapon a 12 | automatikus részlet fizetési könnyítés típushoz tartozó ellenőrzések az alábbiak szerint:

- a jogcím vállalkozó típusú adózó esetén is alkalmazható
- ha vállalkozó típusú adózó kerül kiválasztásra, akkor az alábbi ellenőrzések történnek:
 - o ha a Hónapok mezőben 6-nál több szerepel, akkor nem lehet a Döntés típusa Jóváhagyó, vagy Részben helyt adó
 - o ha a Fizetési könnyítésre kijelölhető könyvelési tételek blokkban szereplő tételek (ideértve azokat is, amelyek nincsenek kijelölve) Maradék összege több, mint 1.000.000 Ft, akkor a Döntés típusa nem lehet Jóváhagyó, vagy Részben helyt adó
 - o ha az adózónak az adott évre van már 12 – automatikus részlet típusú fizetési könnyítése, akkor a Döntés típusa nem lehet Jóváhagyó, vagy Részben helyt adó

4. HIPAK - M-OSZT validáció módosítás

A köteget HIPAK űrlapok esetében az ÁNYK-ban történt változás lekötése érdekében az alábbi módosításra került sor:

- az M_OSZT lap 1. sorára vonatkozóan akkor jelenik meg hibaüzenet, ha az ott szereplő összeg nagyobb, mint a 04-02 lap 1. a) -1c) - 1b) értéke

5. HIPA validáció bővítése – adóazonosító jel ellenőrzése adószám egyezés esetén

A NAV HIPA állományok feldolgozása során az adózó beazonosítása elsősorban adószám alapján történik. Ha a beállításban szereplő adószám alapján az adózó beazonosítható, de a beállításban szerepel adóazonosító jel is, és az eltér az adózási törzsben szereplőtől, akkor erre vonatkozóan validációs hiba jelenik meg.

6. HIPA validáció bővítése – sportvállalkozás nyilatkozat validáció

Ha a HIPAK bevallás SPO lapján a B - Az adócsökkentés igénybevételének módjáról szóló nyilatkozat blokkban a nettó árbevétel csökkenés miatti adócsökkentés összege kitöltött, akkor kötelező kiválasztani a nyilatkozat jogcímét is, ellenkező esetben erre vonatkozó hibaüzenet jelenik meg.

7. HIPA validáció módosítása – email cím kezelése

A NAV HIPA bevallásban szereplő email címre vonatkozó formátum validációk a HIPA és HIPAK űrlapokon megszüntetésre kerültek, annak érdekében, hogy hibás formátumú email cím megadása ne akadályozza az automatikus feldolgozást.

8. HIPA - Hiánypótlás szöveges mezőhossz bővítése

A HIPA és HIPAK űrlapokon a Hiánypótlás szöveges mezőben (Irat szöveges tartalma) megadható karakterek száma 500-ról 1000-re került bővítésre.

Űrlappal kapcsolatos műveletek

Hiánypótlás
 Mulasztási bírság kiszabása
 Ellenjegyzőre kiszabott mulla:

Bevallás adatainak tisztázása / Hiánypótlás

Irat szöveges tartalma

9. NAV2ONKOR– KATA vége adat kezelése

Ha NAV2 adatszolgáltatásban olyan KATA adózás végére vonatkozó dátum szerepel, ami 2022.12.31. utáni, akkor ez a dátum nem kerül átemelésre a NAV bejelentkezés űrlapra a feldolgozás során.

10. Adóelőleg mérséklési kérelem módosítás

Az Adók/Helyi iparűzési adó/Adóelőleg mérséklési kérelem tábla bővítésre került a Döntés típusa és a Létrehozó ügyintéző oszlopokkal:

Itatása

Döntés típusa	Törölhető?	Megjegyzés	Létrehozó ügyintéző
4 Eljárást megszüntető	<input checked="" type="checkbox"/>	<input type="checkbox"/>	Admin
3 Elutasító	<input checked="" type="checkbox"/>	<input type="checkbox"/>	Admin
1 Helyt adó	<input type="checkbox"/>	<input type="checkbox"/>	Admin
1 Helyt adó	<input checked="" type="checkbox"/>	<input type="checkbox"/>	Admin

Az űrlapon Helyt adó döntés esetén az alábbi ellenőrzés érvényesül:

Döntés: Ha az eredeti előlegek összege és a kérelemben szereplő mérsékelt összeg különbsége nagyobb, mint az eredeti előlegek összege és a III. blokk Adóalapra jutó iparűzési adó összeg különbsége, akkor a Helyt adó döntés típus nem jelölhető.

Ez a validáció úgy került módosításra, hogy az eredeti előlegek és a mérsékelt összegébe az összes, adott adóévhez tartozó előleg is beszámításra kerül, függetlenül attól, hogy az űrlapra betöltésre került-e.

Ha például az adózó 2023.09.15-ei előlege 200.000 Ft, 2023.03.15-ei előlege 40.000 Ft, akkor a lenti adatok megadása esetén nem jelenik meg a validációs hiba:

ELŐLEGEK BETÖLTÉSE

1.	Esemény dátuma 2023.09.15	Eredeti összeg 200 000 Ft	Előleg adóéve 2023	Kérelemben szereplő mérsékelt összeg 0 Ft	Jóváhagyott összeg 0 Ft
----	------------------------------	------------------------------	-----------------------	--	----------------------------

Az adóévre az adóalap egyszerűsített megállapítása módját választom

0. Nem nyilatkozott

	2023 adóév (Ft)	
1. Htv. szerinti - vállalkozási szintű - éves nettó árbevétel	20 000 000 Ft	
2. Htv. szerinti - vállalkozási szintű - adóalap	2 000 000 Ft	
3. Önkormányzat illetékességi területére jutó települési szintű adóalap	2 000 000 Ft	
4. Adóalapra jutó iparűzési adó összeg	40 000 Ft	

Az eredeti előlegek összegébe az űrlapon nem szereplő 40.000 Ft-os 2023.03.15-ei előleg is beszámításra kerül, így annak összege 240.000 Ft. A mérsékelt előlegekhez szintén beszámítja a program a 40.000 Ft-ot, mivel a márciusi előleg nem változik (nem is jelenik meg az űrlapon). Az eredeti előlegek és a mérsékelt előlegek különbsége 200.000 Ft (240.000 Ft-40.000 Ft). Az eredeti előlegek összege és az Adóalapra jutó iparűzési adó összeg különbözete szintén 200.000 Ft (240.000 Ft-40.000 Ft), így a Helyt adó döntés validációs hiba nélkül menthető.

11. Hitelezői igénybejelentéssel kapcsolatos továbbfejlesztések

Hitelezői igénybejelentés (56) intézkedés típus esetén listázásra kerülnek a felületen az adózó hiányzó HIPA bevallásai az Állandó jellegű helyi iparűzési adó - Hiányzó, hibás bevallások tábla alapján:

Hiányzó bevallások

Adóév	Időszak kezdete	Időszak vége
2022	2022.01.01	2022.12.31

1. Végrehajtandó köztartozás Adóhatalmak

2. Intézkedés

56 | Hitelezői igénybejelentés

3. Iratkészítés

Kimenő iratkészítés során a 90 | Végrehajtás és biztosítási intézkedés iratai iratcsoport esetében lehetőség van a hiányzó bevallások megjelenítésére az új, Hiányzó bevallások listamező használatával:

Iratsablon adatmezők

- Befolyt összeg
- Befolyt összeg dátum
- Fizetési határidő
- Gépjármű lista
- Hiányzó bevallások
- Iktatószám
- Ingatlan lista

Hitelezői igénybejelentés (56) intézkedés típus kiválasztása esetén a felületen két új mező érhető el Nyilvántartásba vételi díj és Vagyonkutatói költségátalány néven:

1. Végrehajtható köztartozás Adóhátralék	2. Intézkedés 56 Hitelezői igénybejelentés	3. <input checked="" type="checkbox"/> Iratkészítés
4. Végrehajtás rögzítés dátum 2023.10.12	5. Intézkedés dátum	7. Késedelmi pótlék összeg 3 Ft
6. Köztartozás összeg 0 Ft	8. <input type="checkbox"/> Költségmentes	
9. Végrehajtási költségek		
<input type="checkbox"/> Végrehajtási költségátalány 0 Ft	<input type="checkbox"/> Végrehajtási költségminimum 0 Ft	<input type="checkbox"/> Nyilvántartásba vételi díj 5 000 Ft
<input type="checkbox"/> Készkiadás megelőlegezett 0 Ft	<input type="checkbox"/> Készkiadás megelőlegezés nélkül 0 Ft	<input type="checkbox"/> Vagyonkutatói költségátalány 5 000 Ft

A két mező automatikusan kiszámításra kerül az alábbiak szerint:

- Nyilvántartásba vételi díj: 6. Köztartozás összeg 1%-a, de minimum 5.000 Ft, maximum 200.000 Ft (Csódtv. 46. § (7) bek.)
- Vagyonkutatói költségátalány: 6. Köztartozás összeg 0,5%-a, de minimum 5.000 Ft, maximum 40.000 Ft (Csódtv. 46. § (7a) bek.)

A két mező értéke kézzel is módosítható. A két összeg az intézkedés rögzítése során természetesen nem kerül könyvelésre, mivel azt az önkormányzatnak kell a bíróság, illetve a felszámoló részére megfizetni. A 90 | Végrehajtás és biztosítási intézkedés iratai iratcsoportnál a Végrehajtás adatok között mindkét mező elérhető, így a hitelezői igénybejelentésről készülő iratba beemelhetők:

Iratsablon adatmezők

megjegyzés

- > Megszüntetés oka
- > Munkahely
- Nyilvántartásba vételi díj
- > Számlaszám
 - Számlaszám lista
 - Szüneteltetés kezdés dátum
 - Szüneteltetés vége dátum
 - Vagyonkutatási költségátalány
 - Végrehajtás eljárás számla tételek

Módosítás továbbá, hogy ha a hitelezői igénybejelentés rögzítésekor az iratkészítés olyan adózó esetében történik, akinek vagyonfelügyelő a törvényes képviselője (csődeljárás alatt álló adózó), akkor két iratkészítés kerül meghívásra, ahol az egyik irat címzettje a vagyonfelügyelő, a másiké pedig az adózó.

12. Elektronikus állományok - ideiglenes tárolás okának megjelenítése

Ha elektronikus állomány feldolgozás során nem a Kézi feldolgozás kerül bejelölésre, de a feldolgozás státusza ennek ellenére Ideiglenesen tárolt lesz (nem Hibás – ideiglenesen tárolt), akkor a Feldolgozások adatai táblázat Megjegyzés oszlopában megjelenítésre kerül ennek az oka:

Műveletek	Postára adás dát...	Technikai sorszám	Ügyintéző	Utótag	Megjegyzés
		=	m	E3	A kérelem típusa alapján csak ide...
			Admin		
			Elahó Ildikó		A kérelem típusa alapján csak ideiglenes tárolás történt!

13. Őstermelő adatok bővítése

A NAV tájékoztatása alapján a NAV2ONKOR adatszolgáltatás várhatóan rövidesen bővítésre kerül őstermelői adatokkal. Ennek előkészítése érdekében az adózói törzs Egyéb adatok fülre kiegészítésre került egy új, Őstermelői adatok blokkal:

FŐADATOK	CÍMEK	BANKI INFORMÁCIÓK	TEVÉKENYSÉGEK	KÉPVISELŐK	ADÓKÖTELES TEVÉKENYSÉGEK	JOGELŐD/JOGUTÓD	MUNKAHELYEK	EGYÉB ADATOK
Mutató	<input type="text"/>							
Jelzők	<input type="text"/>							
Őstermelői adatok								<input type="text" value="1"/> FELIR azonosító <input type="text" value=""/> NÉBIH tevékenység azonosító <input type="text" value=""/> Érvényesség kezdete <input type="text" value=""/> Érvényesség vége <input type="button" value="TÖRLÉS"/>

A blokkban FELIR és NÉBIH azonosítók, illetve ezek érvényességi adatainak megadására van lehetőség.

A Tevékenységek fülön található TEÁOR szerinti tevékenységek esetében egy új jelölő került bevezetésre az őstermelői tevékenységek elkülönítése érdekében:

A NAV-val jelenleg is folyamatban van az egyeztetés az őstermelői adatszolgáltatás pontos tartalmával és üzleti logikájával kapcsolatban, így az adatok köre és kezelése ennek függvényében még módosulhat.

14. Külső irat WSDL módosítások

A helyi (külső) iratkezelő rendszerekkel kialakított interfész az érintettekkel történt előzetes egyeztetés alapján az alábbiak szerint módosul:

- A cím (AddressDto) objektum leszármazásának megszüntetésével a címekhez tartozó Id mező string típusúra változott.
- A FileDto kiegészítésre került egy ShouldSign mezővel, ami igaz értékű lesz, ha a felületről indított kiadmányozás és expedálás funkció AVDH aláírás kéréssel indult el.
- A ReceivingInformationId mező törlésre került az átvételi adatokat tartalmazó objektumból, mert azt az Adó nem használta fel, csak arra, hogy a tértivevény kiküldés sikeresen megtörtént. Továbbiakban elegendő csak Result mező töltése true vagy false értékkel.
- Törlésre kerültek nem használt mezők (pl.: IsAdminInMira, stb.)

46.0.4 módosítás

1. Zárási összesítőben 41-es utaláskód elkülönített kezelése

A régi típusú zárási összesítő II. részében a 41 | Túlfizetés utalása másik hatóságnak utaláskódú tételek külön sorban jelennek meg:

Zárási összesítő II.			
Számlatípus	1	2	3
Bevételek			
Nyitó egyenleg	0	0	0
Bevételek	42 421 565	46 646 309	26 000
Átfutó bevétel	56 849	10 240	0
Bevétel összesen	42 478 414	46 656 549	26 000
Átfutó visszafizetés	0	0	0
Átvezetett befizetések	430 380	529 392	80 000
Költségvetéstől visszakapott bevétel	0	0	0
Bevételek együtt	42 908 794	47 185 941	106 000
Kiadások			
10 Visszatérítés előző évi túlfizetésből	163 894	75 090	0
11 Visszatérítés folyó évi túlfizetésből (36)	0	25 000	20 000
41 Túlfizetés utalása másik hatóságnak	0	11 000	0
12 Érdekeltségi célú utalás (12)	0	0	0
Utalás saját költségvetéshez 1.	42 154 594	0	0

46.0.3 módosítások

1. NAV2 - székhely zárás utáni telephely nyitás

Ha székhely áthelyezés miatti záró NAV2 adatszolgáltatás után olyan változás állomány érkezik, amiben a székhely zárással azonos dátummal telephely nyitás történik az adott önkormányzatnál, akkor a változás állomány alapján törlésre kerül a záró adatszolgáltatás alapján bejegyzett AK_M adóköteles tevékenység.

A székhely áthelyezésről szóló záró típusú NAV2ONKOR állomány alapján bejegyzésre kerül egy AK_M adóköteles tevékenység AK_M_1 | Székhelyáthelyezés jogcímen.

Ezt követően ha a beérkező változás állomány (KULD_TIP="V") telephely nyitás adatot tartalmaz a székhely áthelyezés dátumával, akkor:

- létrehozásra kerül az önkormányzathoz tartozó irányítószámmal az új telephely
- az adózónál az előző Adóköteles tevékenység vége adat törlésre kerül.

2. Hibás HIPA állományok kezelése – cím formátum hibák

Az automatikus feldolgozás során különböző cím formátum hibák miatt korábban Hibás státuszt kapó (ideiglenesen sem tárolt) HIPA/HIPAK állományok esetében is megtörténik az automatikus feldolgozás a hibák ellenére, illetve ahol ez nem lehetséges, ott ideiglenes tárolására kerül a hibás bevallás.

A címhibák kezelésénél, ha HIPA/HIPAK állományban az adóalany címénél:

- a helységnév mezőben a jelenleg elvártnál több karakter szerepel (hibaüzenet: A helység legalább nulla, de legfeljebb 50 karakter kell, hogy legyen. Ön 57 karaktert adott meg.)
- a közterület név mezőben a jelenleg elvártnál több karakter szerepel
- a közterület jellege mezőben a jelenleg elvártnál több karakter szerepel
- a házszám mezőben a jelenleg elvártnál több karakter szerepel
- az épület mezőben a jelenleg elvártnál több karakter szerepel (hibaüzenet: Az épület legalább 0, de legfeljebb 4 karakter kell, hogy legyen. Ön 5 karaktert adott meg.)
- a lépcsőház mezőben a jelenleg elvártnál több karakter szerepel
- az emelet mezőben a jelenleg elvártnál több karakter szerepel
- az ajtó mezőben a jelenleg elvártnál több karakter szerepel (hibaüzenet: Hiba: A(z) 'Ajto' legalább 0, de legfeljebb 4 karakter kell, hogy legyen. Ön 5 karaktert adott meg.)

és az állomány egyéb hibát nem tartalmaz, akkor a bevallás feldolgozásra kerül. Ahol az elvártnál több karakter szerepel, ott az XML-ben szereplő adat csonkolásra kerül. A csonkolás miatti „javítás” csak a törzsadat eltérések között jelenik meg, nem minősül automatikus javításnak, és nem módosítja az adózói törzs adatait.

Ha a HIPA/HIPAK állományban az irányítószám mezőben a jelenleg elvártnál kevesebb karakter szerepel (hibaüzenet: Az irányítószám pontosan 4 karakter kell, hogy legyen. Ön 3 karakter adott meg.), akkor a bevallás ideiglenes tárolásra kerül (státusz: Hibás – ideiglenesen tárolt).

46.0.2 módosítások

1. HIPA – automatikus javítás módosítás

Ha NAV HIPA bevallás állomány feldolgozása során csak olyan automatikus összeg javítás történik, ami üres értéket javít 0 Ft-ra, akkor az elektronikus állomány státusza Feldolgozott – hibátlan lesz, nem Feldolgozott – automatikusan javított.

Ha a NAV HIPA bevallás állományban üres az előlegfizetési időszak, és a program a feldolgozás során megképezi az előlegfizetési időszakot, az előlegek dátumát és összegét, viszont az összes előleg összeget üres értékről 0 Ft-ra javítja, akkor az elektronikus állomány státusza Feldolgozott – hibátlan lesz, nem Feldolgozott – automatikusan javított.

A fenti esetekben a státusz módosításnak megfelelően nem készül automatikusan javításról szóló levél.

2. HIPA – KSH jel ellenőrzés megszüntetése






NAV HIPA állományok feldolgozása során validációs hibát okozhatott, ha a törzsben az adózónak nem volt rögzítve KSH jele (pl. megszűnt egyéni vállalkozó esetén). Ez az ellenőrzés a kötegelt és a nem kötegelt HIPA űrlapok esetében is megszüntetésre került.

3. NAV2 adatszolgáltatások feldolgozása – létesítő okirat validáció megszüntetése

A NAV2 adatszolgáltatásokban bizonyos típusú adózók (pl. társasházak, egyesületek, alapítványok) esetében nem érkezik létesítő okirat szám adat. Annak érdekében, hogy ez ne okozzon validációs hibát a feldolgozás során a létesítő okirat számára vonatkozó ellenőrzés megszüntetésre került.

4. Nemleges adóigazolás – jogelőd ellenőrzés

Nemleges adóigazolás kérelem feldolgozása során ellenőrzés történik arra, hogy az adózónak van-e jogelődje a törzsben tárolva. Ha igen, akkor automatikusan nem kerül feldolgozásra a kérelem, hanem validációs hiba jelenik meg:

Műveletek	szám	Iktatószám	Feldolgozás státusz	Hiba
		[]		[]
    	412-1-10	B0/883-1/2023/	Hibás - Ideiglenesen tárolt	Hiba történt az elektronikus állomá...
				Hibaüzenet
		[]		
Az adózó jogelőddel rendelkezik, így a nemleges adóigazolás automatikusan nem adható ki				

A hiba az űrlapon a Külön elbírálás bejelölésével feloldható.

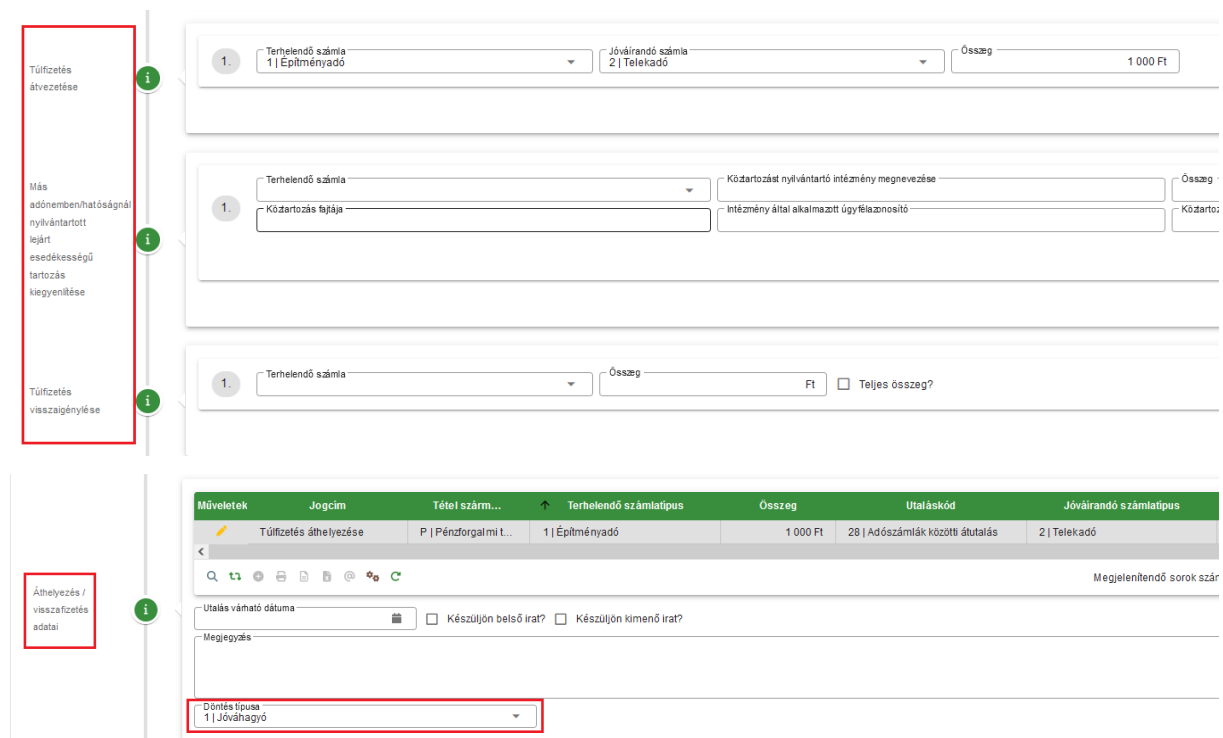
5. Felszámolással, kényszertöreléssel kapcsolatos adatok kitöltése


A Vállalkozó típusú adózók esetében a Főadatok lapon a Felszámolással, kényszertöreléssel kapcsolatos adatok blokkban található adatok megadására végelszámolás alatt lévő adózók esetében is lehetőség van, a Felszámoló számlaszáma mező kivételével.

46.0.1 módosítások

1. Túlfizetés rendezés feldolgozás módosítások

- A *Pénzügyek/Elszámolás/Túlfizetések rendezése* menüpontban a **HAT|Hatósági átvezetés és a VEGR|Végrehajtásból származó bevétel átvezetése feldolgozási jogcímek esetén nincs szükség előzmény irat adatra**, így ezen jogcímek kiválasztását követően a felületen eltűnik az Érkeztetés adatok blokk. Továbbra is kötelező azonban az Érkeztetés adatokat kitölteni a többi feldolgozási jogcím esetén.
- **Hivatalból indított túlfizetés rendezés esetén** (HAT|Hatósági átvezetés, VEGR|Végrehajtásból származó bevétel átvezetése) a döntés típusa csak Jóváhagyó lehet.
- A döntés típusát a program a Kérelem adatai, és az Áthelyezés/visszafizetés adatai blokkban szereplő adatok alapján állapítja meg.



Amennyiben az adózó folyószámláján ténylegesen fennáll a **rendezni kívánt túlfizetés**, azonban **egyéb okok miatt a kérelme elutasítandó**, akkor az összeg módosítása ikonra kattintva  felugró összeg módosítása ablakban az összeget 0 Ft-ra kell módosítani.

Áthelyezés /
visszafizetés
adatai



Műveletek	Jogcím	Tétel szárm...	↑ Terhelendő számlatípus	Összeg
	Túlfizetés áthelyezése	P Pénzforgalmi t...	1 Építményadó	1 000 Ft

Utalás várható dátuma Készüljön belső irat? Készüljön kimenő irat?

Megjegyzés

Döntés típusa
1 | Jóváhagyó

Összeg módosítása

Jogcím: Túlfizetés áthelyezése

Tétel származási helye: P | Pénzforgalmi tétel

Terhelendő számlatípus: 1 | Építményadó

Összeg:

Az összeg módosítását követően a **Döntés típusa Elutasítóra** módosul, a döntésről irat készíthető, azonban **nem kerül létrehozásra utalásanalitika tétel.**

Ugyanígy, az összeg csökkentésével Részben jóváhagyó döntés is hozható.

- A túlfizetés átvezetésekről készített iratokhoz új listamező érhető el Túlfizetés átvezetések néven:

Iratsablon adatmezők

- ✓ **Bizonylat adatok**
 - Bizonylat sorszáma
- > Cél adózó adatai
 - Cél dátum
 - Cél összeg
 - Cél számlaszám
 - Cél számlatípus
- > Forrás adózó adatai
 - Forrás összeg
 - Forrás számlaszám
 - Forrás számlatípus
 - Forrásadat dátuma
 - Közlemény
 - Megjegyzés
- > Szamla Kivonat
 - Túlfizetés átvezetések**

A listamező használatával táblázatos formában megjeleníthetők az átvezetés fő adatai:

Terhelt számla	Számlaszám	Terhelt összeg	Jóváírt számla	Jóváírt összeg	Számlaszám
Helyi iparűzési adó	11742001-15390204-03540000	30 000 Ft	Építményadó	30 000 Ft	11742001-15390204-02440000
Helyi iparűzési adó	11742001-15390204-03540000	50 000 Ft	Telekadó	50 000 Ft	11742001-15390204-02510000
Helyi iparűzési adó	11742001-15390204-03540000	40 000 Ft	Magánszemélyek kommunális adója	40 000 Ft	11742001-15390204-02820000

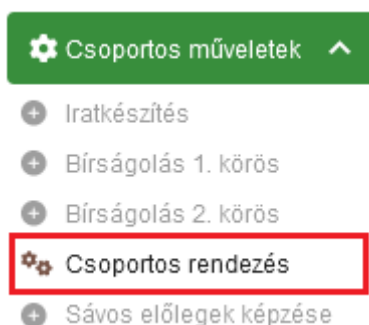
Az új listamező a 292 - Tűlfizetés átvezetése adószámlák között (számveteli bizonylat) központi sablonba beszerkesztésre került. Az új listamező a saját sablonokba nem kerül be automatikusan, így javasolt saját másolat készítése a központi sablonról, vagy az új listamező átmásolása a saját sablonba.

2. HIPA túlfizetés rendezés

Az *Adók/Helyi iparűzési adó/Állandó jellegű helyi iparűzési adó* menüpont bal oldali menüjében található Nyilatkozat túlfizetésről és Tűlfizetés lappal rendelkezők tábla összevonásra került, és a továbbiakban minden kapcsolódó funkció a Nyilatkozat túlfizetésről táblából érhető el.














































Amennyiben iparűzési adó bevallásban kérte az adózó a túlfizetése rendezését a HIPA űrlap G betétlapján, vagy a HIPAK nyomtatvány M-TUL lapján, akkor a túlfizetés rendezés a **Nyilatkozat túlfizetésről** táblából indítható.

Ide került át a Csoportos műveletekhez a **Csoportos rendezés** funkció. A funkciót elindítva a táblában szereplő bevallások adatai alapján kerülnek létrehozásra a Tűlfizetés rendezése menüben a MTUL | HIPAK bevallás M-TUL és a GLAP | HIPA bevallás G lap feldolgozási jogcímű űrlapok.



Ebben a táblában már lehetőség van egyedi túlfizetés rendezésre is a Műveletek oszlopban található Tűlfizetés rendezés ikonra kattintva.

ASP.Adó > Adók > Helyi iparűzési adó > Állandó jellegű helyi iparűzési adó - Nyilatkozat túlfizetésről

Műveletek	Rendezett?	Mutató
  	<input checked="" type="checkbox"/>	1689
  	<input type="checkbox"/>	2888
  	<input type="checkbox"/>	2939
  	<input type="checkbox"/>	3611
  	<input checked="" type="checkbox"/>	3928
  	<input checked="" type="checkbox"/>	2763
  	<input checked="" type="checkbox"/>	3129
  	<input checked="" type="checkbox"/>	1209
  	<input type="checkbox"/>	2739
  	<input type="checkbox"/>	2888
  	<input type="checkbox"/>	2854
  	<input checked="" type="checkbox"/>	1689
  	<input type="checkbox"/>	2733
  	<input type="checkbox"/>	486
  	<input type="checkbox"/>	2608



Megerősítés

Biztosan létrehozza a túlfizetést?

IGEN

NEM

A folyamat indításának jóváhagyását követően a folyamat elindulásáról, és annak eredményéről is tájékoztató üzenet jelenik meg a képernyő jobb felső sarkában.

 A túlfizetés rendezés folyamat sikeresen elindítva. 

 Sikeresen feldolgozva 1 bevallás. 

A sikeres feldolgozást eredményeképpen a *Pénzügyek/Elszámolás/Túlfizetések rendezése* menüben megjelenik az MTUL vagy GLAP kódú túlfizetés rendezés űrlap, ami az iparűzési adó bevallás betétlapján szereplő adatokat tartalmazza.

3. HIPAK űrlap módosítások

A kötegelt HIPAK űrlapok esetében az ÁNYK-ban történt változások lekövetése érdekében az alábbi módosításokra került sor:

- Az ALAP lapon a
 - 6. Vállalkozási szintű adóalap [1-2-3-4-5]
 - 8. Áttérési különbözettel és szokásos piaci árra való kiegészítéssel korrigált adóalap

- 11. Vállalkozási szintű adóalap - figyelembe véve az IFRS sztenderdeket alkalmazó adóalanyok esetében az áttérési különbözet összegét, valamint a Htv. 40/K.§ (1)-(2) rendelkezéseit

sorokban negatív összeg is szerepelhet. Ilyen esetben a 15. Korrigált Htv. szerinti adóalap (6+7-13-14) vagy IFRS-t alkalmazó esetén (11+12-13-14) sor értéke 0 Ft, azaz a korrigált adóalap továbbra sem lehet negatív szám.

- Az M-OSZT lapon a települési szintű összegre vonatkozó validáció úgy módosult, hogy csak akkor minősül hibásnak a kitöltés, ha az itt szereplő összeg nagyobb, mint a 04-02 lapon a Vállalkozási szintű összeg és az Ebből külföldre eső összeg különbözete.

4. Bejelentkezés - sávós adózás választása ellenőrzés módosítás

Ha a Bejelentkezés, változás-bejelentés űrlapon az adózó a Htv. 39/A. § szerinti sávós adózás választásáról nyilatkozik, akkor csak abban az esetben jelenik meg „Az iparűzési adóban folyamatosan működő adózó a bevallásában nyilatkozhat a sávós adózás választásáról!” validációs hiba, ha

- az adózó szerepel Működő tevékenységek táblában 87 | Helyi iparűzési adó Adónem kóddal, és
- az adózónak nincs olyan AK_SZV bejegyzése, aminek változás dátuma egyenlő az aktuálisként jelölt AK_K bejegyzés változás dátuma-1 nappal.

5. Hiánypótlás kezelés módosítás

Ha 1 - Hiánypótlás állapotú űrlap kerül törlésre, és az űrlaphoz kapcsolódóan már készült kimenő irat (hiánypótló levél), akkor a Dokumentumárból is törlésre kerül a kapcsolódó irat, ha annak kézbesítés státusza nem Kézbesítés alatt, vagy Kézbesített. A kézbesítés alatt lévő, vagy kézbesített iratok nem kerülnek törlésre a Dokumentumtárból.

6. Végrehajtás - megkeresések bővítése

A Végrehajtási eljárás - Hátralékos adózók tábla bal oldali menüpontjából indítható Megkeresések csoportos folyamatnál lehetőség van az

- 57 | NAV megkeresése végrehajtásra
- 58 | NAV megkeresés módosítása
- 59 | NAV megkeresés visszavonása

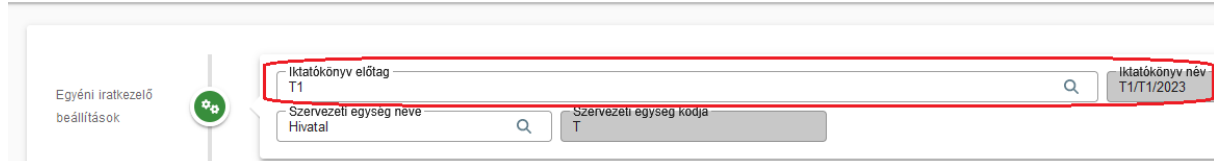
intézkedések kiválasztására is.

46.0 módosítások

1. Iktatókönyv felhasználói szintű beállítása

Annak érdekében, hogy egy időben több iktatókönyv is kezelhető legyen az Adó-irat integráció során, az iktatókönyv előtag beállítására a továbbiakban felhasználónként van lehetőség. A módosítás részeként az Iratkezelő beállításokban található Iktatókönyv előtag és Iktatókönyv név mezők átkerültek a *Környezet/Adóhatóság/Profil* menüpontba:

ASPAAdó > Környezet > Adóhatóság > Profil



A módosítással egyidejűleg minden felhasználónál az az iktatókönyv kerül itt alapértelmezetten beállításra, ami korábban az Iratkezelő beállításokban szerepelt.

Az irat integrációs hívások során (alszám lekérés, kimenő iktatószámkérés, stb.) az azt indító felhasználóhoz beállított iktatókönyv előtag kerül be a hívásba.

Ha alszámmra történik kimenő iktatószámkérés (Dokumentum létrehozása során van előzmény irat), és a Dokumentum létrehozását indító felhasználónál beállított iktatókönyv előtag eltér az előzmény iktatószám előtagjától, akkor az alábbi üzenet jelenik meg:

Információ

Információ

A felhasználóhoz beállított iktatókönyv előtag eltér az előzmény iktatószám iktatókönyvétől! Kérjük állítsa át az iktatókönyvet a Profil menüpontban!

2. Címzés logika módosítása

Az Air. 79. § (1) szerint az adóhatósági iratot - ideértve a döntést is - a meghatalmazott képviselővel rendelkező adózó esetében a képviselőnek kell kézbesíteni hivatalos iratként vagy az Eüsztv.-ben meghatározott elektronikus úton. A jogszabályi megfelelés érdekében az általános címzési logika az alábbiak szerint került módosításra:

- a) A kimenő irat címzettje az adózó, ha
- a kimenő iratkészítéskor nincs érvényes képviselője;
 - a kimenő iratkészítéskor csak 15, vagy 28 képviselet jogcímű érvényes képviselője van;
 - a kimenő iratkészítéskor van 15, vagy 28 képviselet jogcímen kívül más jogcím kódú érvényes képviselője, de azok jogköre Nem teljes körű

Ha a címzett az adózó, akkor az adózó elsődleges címe a postázási cím (ez jelenik meg a PDF-en is a címzésnél).

- b) Ha a bejövő iratban a Küldő/készítő 2 - Adózó képviselője, akkor a bejövő irat feldolgozása során létrehozott kimenő irat címzettje az itt szereplő képviselő (meghatalmazott), feltéve, hogy
- a képviselet jogcíme nem 15, vagy 28, és
 - a kimenő iratkészítéskor is érvényes a képviseleti jogviszonya.

Ez nem vonatkozik arra az esetre, ha a bejövő irathoz kapcsolódóan egy másik munkafolyamatban kerül létrehozásra kimenő irat (pl. év eleji határozatkészítés kivetéses adónemeknél, általános iratkészítés az adott adónemnél).

- c) Ha a b. pont nem áll fenn, és az adózónak a kimenő iratkészítéskor van 15, vagy 28 képviselő jogcímen kívül más jogcím kódú, állandó, önálló és Teljes körű érvényes képviselője, akkor a címzett a legkésőbbi jogviszony kezdetű képviselő (ha több, azonos legkésőbbi jogviszony kezdetű képviselő is van, akkor fizikai sorrend alapján kerül kiválasztásra egy).

Ha az így meghatározott képviselő esetében jelölve van a Képviselő szervezet nevében jár el jelölő, akkor a címzett a kapcsolódó képviselő szervezet.

Az, hogy az iratnak az adózó, vagy a meghatalmazott a címzettje nem befolyásolja az expedíálási módot (postai, elektronikus), azt továbbra is az az adózónál szereplő elektronikus kapcsolattartásra vonatkozó jelölő határozza meg.

Fontos, hogy a *Kimutatások, listák/Egyenlegértékesítő* menüpontból indított iratkészítés, és az *Azonnali számfejtés*ből indított Elektronikus küldés esetén a 46.0 verzióban még nem kerül érvényesítésre a fenti címzési logika. Ezeknél a folyamatoknál továbbra is az eddigi logika érvényesül.

Az alábbi esetekben az általánostól eltérő, speciális címzési logika érvényesül:

- a) Ha az adózó típusa vállalkozó, de az Elektronikus kapcsolattartás nem jelölt (pl. társasházak), akkor az általános logikától eltérően a 15 képviselő jogcímű törvényes képviselő is lehet címzett, de csak akkor, ha az adózónak nincs más (nem 28-as) jogcím kódon állandó, önálló és Teljes körű érvényes képviselője.
- b) A Végrehajtási eljárás – Hátralékos adózók tábla bal oldali *Csoportos intézkedések/Megkeresések* menüpontjából indított iratkészítés esetén külön kiválasztásra kerül a címzett, így természetesen nem érvényesül az általános címzési logika.

3. Elektronikus állományok automatikus átvétele iratkezelő rendszerből

A *Környezet/Adóhatóság/Automatizmusok paraméterezése* menüpontban lehetőség van a(z)

- Helyi iparűzési adó
- NAV bejelentkezés
- Bejelentkezés, változás-bejelentés
- Meghatalmazás
- Adóigazolás
- Idegenforgalmi adó
- Építményadó
- Telekadó
- Magánszemély kommunális adója

elektronikus állomány típusoknál engedélyezni **az adott irattípusra iktatott, elintézetlen iktatószámok ütemezett áttemelését az iratkezelő rendszerből a *Tömeges háttérfolyamat engedélyezése* bejelölésével, majd a Mentés gombra kattintással:**

> Automatizmusok paraméterezése Munkafolyamatok panel

Automatikus folyamat kiválasztása

Automatikus folyamat beállításai

Automata folyamat típusa
Adóigazolás

Ügyintéző
Admin

Kézi feldolgozás Tömeges háttérfolyamat engedélyezése

0

↓

MENTÉS

Ha a *Tömeges háttérfolyamat engedélyezése* bejelölt, akkor a háttérben folyamatosan lekérdezésre és feldolgozásra kerülnek az iratkezelő rendszerből a megfelelő irattípusra iktatott elintézetlen iratok. Az irat rendszerből történő ütemezett lekérdezéshez az Automatikus folyamat beállításai blokkban be kell állítani az ügyintézőt is. Ha a feldolgozás során megtörténik a bejövő irat elintézése, akkor ez az itt beállított ügyintéző nevében történik.

A *Kézi feldolgozás* jelölő működése változatlan, azaz ha a *Kézi feldolgozás* be van jelölve, akkor az automatikus feldolgozás során csak ideiglenesen kerülnek tárolásra az űrlapok, ha nincs, akkor megtörténik a teljes feldolgozás, amennyiben lehetséges.

Helyi iparűzési adó esetében lehetőség van iratsablonok beállítására, és így automatikus iratkészítésre is, melynek működése szintén változatlan.

Automatikus folyamat kiválasztása

Automatikus folyamat beállításai

Automata folyamat típusa
Helyi iparűzési adó

Ügyintéző

Kézi feldolgozás Tömeges háttérfolyamat engedélyezése

Iratkészítés automatikus feldolgozás esetén

Iratsablon azonosító

Iratkészítés automatikus javítás esetén

Iratsablon azonosító

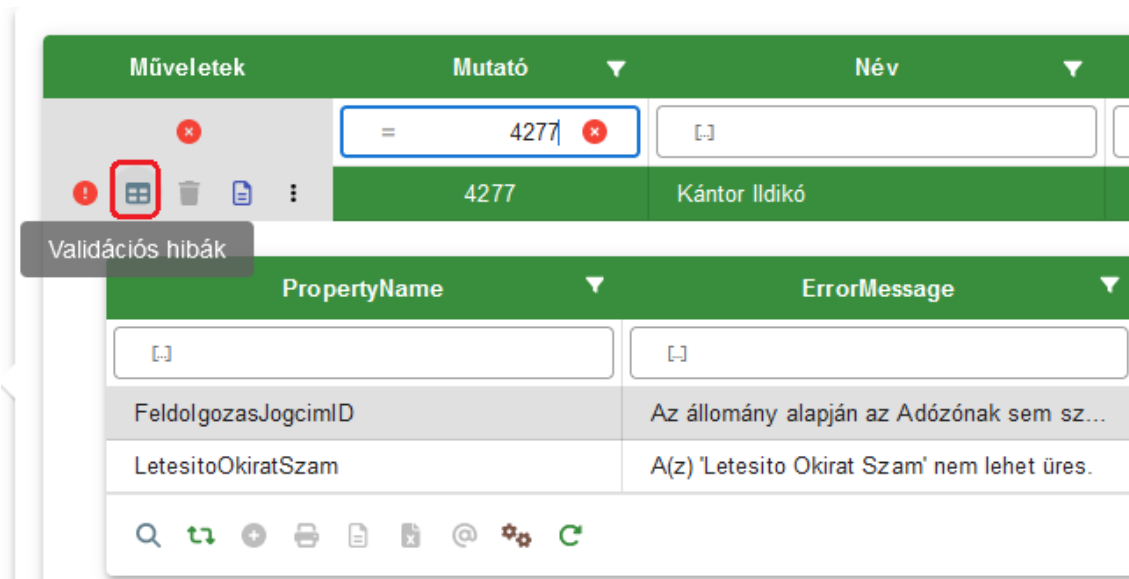
Ha pl. kiválasztásra kerül az *Iratkészítés automatikus javítás esetén* blokkban iratsablon, és a feldolgozás során *Feldolgozott - automatikusan javított* státuszt kap, akkor a tömeges háttérfolyamat engedélyezése esetén automatikusan létrehozásra és iktatásra kerülnek a kimenő iratok (javítólevelek).



A tömeges háttérfolyamat (iratkezelő rendszerből történő ütemezett lekérdezés és átemelés) óránként kerül elindításra. A folyamat során prioritással kerülnek kezelésre a NAV bejelentkezés, Helyi iparűzési adó bevallás, Bejelentkezés, változás-bejelentés és Meghatalmazás típusú iratok.

290

4. Elektronikus állományok – validációs hibák kezelése

Az *Adatkapcsolatok/Elektronikus állományok* táblában külön művelet került bevezetésre a validációs hibák részletes megjelenítésére:



A továbbiakban tehát a  ikon azt mutatja meg, hogy az adott állomány esetében volt-e validációs hiba (ha igen, akkor az ikon aktív, és arra kattintva a *Validációs hiba történt* szöveg jelenik meg), a hibák részletes felsorolása a  ikonra kattintva tekinthető meg.

5. Tűlfizetés kezelés továbbfejlesztések

A tűlfizetések rendezésének folyamata jelentős módosításon ment keresztül.




Létrehozásra került a *Pénzügyek/Elszámolás/Tűlfizetések rendezése* menüpontban egy tábla, mely alapján a beérkezett kérelmek száma, azok feldolgozásának állapota követhető.

Az **elektronikusan beérkezett tűlfizetés rendezési kérelmek** az *Adatkapcsolatok/Elektronikus állományok* menüpontban a Tűlfizetés rendezési kérelmet kiválasztva **az Irat szakrendszerből átemelhetők, és feldolgozhatók**. A Feldolgozás során az Elektronikus állományok a Tűlfizetés rendezése táblába csak ideiglenesen tárolt állapotban kerülnek mentésre.

Lehetőség van **több feldolgozási jogcímen is rendezni az adóói tűlfizetéseket**.

- KER | Tűlfizetés rendezési kérelem – az adózó kérelmének feldolgozása
- HAT | Hatósági átvezetés – a tűlfizetés átvezetése hivatalból indult eljárás során
- GLAP | HIPA bevallás G lap – korábbi évek HIPA bevallásának G lapján szereplő tűlfizetés rendezése
- MTUL | HIPAK bevallás M-TUL – HIPAK bevallások M-TUL lapján szereplő tűlfizetés rendezési kérelem feldolgozása
- VEGR | Végrehajtásból befolyt bevétel átvezetése

ASPAdó > Pénzügyek > Elszámolás > Túlfizetések rendezése

Műveletek	Sorsz...	Állapot	Feldolgozás jogcíme	Döntés jogcím	Pénzü...
	=	m	m	m	m
  :	11	3 Analitikának átadva	KER Túlfizetés rendezési kérelem	1 Jóváhagyó	Rendezetlen
  :	12	3 Analitikának átadva	KER Túlfizetés rendezési kérelem	1 Jóváhagyó	Rendezetlen
  :	13	3 Analitikának átadva	KER Túlfizetés rendezési kérelem	1 Jóváhagyó	Rendezett
  :	14	3 Analitikának átadva	KER Túlfizetés rendezési kérelem	1 Jóváhagyó	Rendezetlen
  :	15	3 Analitikának átadva	HAT Hatósági átvezetés	1 Jóváhagyó	Rendezetlen
  :	16	3 Analitikának átadva	KER Túlfizetés rendezési kérelem	1 Jóváhagyó	Rendezetlen
  :	17	3 Analitikának átadva	KER Túlfizetés rendezési kérelem	1 Jóváhagyó	Rendezetlen
  :	18	4 Elutasítva	GLAP HIPA bevallás G lap	3 Elutasító	Rendezetlen
  :	19	4 Elutasítva	GLAP HIPA bevallás G lap	3 Elutasító	Rendezetlen
  :	20	2 Rögzítés folyamatban	GLAP HIPA bevallás G lap		Rendezetlen


Az új menüpontban megjelenő oszlopok:

- Műveletek
- Sorszám
- Állapot
- Feldolgozási jogcím
- Döntési jogcím
- Pénzügyi rendezés
- Iktatószám
- Adózót azonosító adatok
- Túlfizetés összesen
- Átvezetés köztartozásra
- Más adónemre átvezetés
- Visszatérítés
- Teljes összeg visszatérítés – jelölt, ha van olyan adónem, ahol szerepel a teljes összeg jelölése
- Nyilatkozom, hogy más adóhatóságnál nincs fennálló adótartozásom jelölő
- Nyilatkozom, hogy nincs az önkormányzati adóhatóság által nyilvántartott köztartozásom jelölő
- Visszaigénylő (típusa)
- Visszatérítés számlaszám
- Űrlapot automata hozta létre (jelölő)
- Évszám
- Beérkezés dátuma
- Ügyintéző
- Módosítás dátuma



















A túlfizetés rendezés rögzítéséhez az **ELÜGY-es űrlap alapján került kialakításra egy új felület**, ahol az érkeztetés adatok, az űrlap adatai, a számfejtés adatok és a létrehozásra kerülő utalás tételhez szükséges adatok is egy felületen szerepelnek. Így az űrlap feldolgozásával létrehozásra kerül az utalás analitika állomány és a dokumentum létrehozásának jelölése esetén az iratkészítés folyamat is elindul.

Az új űrlap jellegű feldolgozás lehetővé teszi, hogy a túlfizetés más adószámlára történő átvezetése, kimutató szerv felé történő tovább utalása és az adózó számára történő visszatérítés is egyetlen folyamattal, egy iratkészítéssel feldolgozható legyen akár több adónemen mutatkozó túlfizetés rendezésekor is.

A Túlfizetés rendezés **több menüből is indítható**, a túlfizetés feldolgozási jogcíme alapján.

- 1) A túlfizetés rendezés indítható a **Pénzügyek/Elszámolás/Túlfizetések rendezése** tábla alatt található **Új tétel hozzáadása**  ikonra kattintva. Itt manuálisan rögzíthetők a beérkezett papír alapú, vagy e-papírként benyújtott kérelmek adatai, illetve a hivatalból indított pl. hatósági átvezetés adatai.

ASPAdó > Pénzügyek > Elszámolás > Túlfizetések rendezése

Műveletek	Sorsz...	Állapot	Feldolgozás jogcíme
 	=		
 	21	2 Rögzítés folyamat...	GLAP HIPA bevallás G lap
 	20	2 Rögzítés folyamat...	GLAP HIPA bevallás G lap
 	19	4 Elutasítva	GLAP HIPA bevallás G lap
 	18	4 Elutasítva	GLAP HIPA bevallás G lap
 	17	3 Analitikának átadva	KER Túlfizetés rendezési kérelem
 	16	3 Analitikának átadva	KER Túlfizetés rendezési kérelem
 	15	3 Analitikának átadva	HAT Hatósági átvezetés
 	14	3 Analitikának átadva	KER Túlfizetés rendezési kérelem




Új tétel hozzáadása

- 2) A rendezés továbbra is **indítható manuális rögzítéssel** a **Pénzügyek/Elszámolás/Túlfizetések** menüből, ahol a szűrési lehetőségek bővítésre érdekében újabb Tabok (fülek) kerültek létrehozásra. A túlfizetés rendezés a kiválasztott tétel sorában a **Tétel rendezése művelet ikonra kattintva** érhető el. Az ikon a Túlfizetés rendezés űrlap rögzítés felületre navigál át.

ASPAdó > Pénzügyek > Elszámolás > Túlfizetések

Számfejtés: Vonatkozás év: 2023 Vonatkozás dátum: 2023.08.11 Elszámolás típusa: Csak esedékes tartozásra

TÚLFIZETÉSEK **ADÓZÓ** ADÓZÓJELZŐ ADÓZÓ ADÓKÖTELES TEVEKÉNYSEG SZŰRÉS TÖRLÉSE

Műveletek	Számlaszám kód	Mutató	Típus	Aktuális adóminősítés
	1 Építményadó	4280	2 Vállalkozó	1 Folyamatosan működő adós
	1 Építményadó	4277	3 Egyéni vállalkozó	1 Folyamatosan működő adós
	1 Építményadó	4163	1 Magánszemély	1 Folyamatosan működő adós

- 3) Amennyiben iparűzési adó bevallásban kérte az adózó túlfizetése rendezését HIPA űrlap esetén a G lapon, vagy az új HIPAK nyomtatvány M-TUL lapján, akkor a túlfizetés rendezés indítható az **Adók/Helyi iparűzési adó/Állandó jellegű helyi iparűzési adó** menü- **Túlfizetés lappal rendelkezők nézetéből** is.

Műveletek

- Táblázat szűrése
- Mind mutatása
- Bevallás feldolgozás alatt
- Bevallás rögzítve
- Törölt bevallás(ok)
- Adózás adatok
- KATA-s adózások
- Bejelentkezés adózások
- Sávós adózások
- Hiányzó, hibás bevallások
- Nyilatkozat túlfizetésről
- J betétlappal rendelkezők
- Hiányzó adóköteles tevékenység
- Hiányzó KATA adózás
- Hiányzó előlegek 2020
- Támogatás visszaigazolás
- Sávós előleg 2023
- Túlfizetés lappal rendelkezők**

A Csoportos műveletek/Csoportos rendezés funkcióját elindítva a táblában szereplő bevallások adatai alapján kerülnek létrehozásra a Túlfizetés rendezése menüben a MTUL | HIPAK bevallás M-TUL és a GLAP | HIPA bevallás G lap feldolgozási jogcímű űrlapok.

- Csoportos műveletek
- Iratkészítés
- Bírságotolás 1. körös
- Bírságotolás 2. körös
- Csoportos rendezés**
- Sávós előlegek képzése

A Túlfizetés lappal rendelkezők táblában szerepel minden olyan HIPA/HIPAK bevallás, ahol a túlfizetés lapon valamilyen adat szerepel.

Fontos, hogy a csoportos rendezés funkció minden esetben a táblában szereplő összes tételekre vonatkozik, azonban a táblát egyetlen bevallásra szűrve lehetőség van egyedi tétel rendezés indítására is.

A Csoportos rendezés indítását követően megerősítő üzenet jelenik meg, amelyet jóváhagyva a túlfizetés rendezés folyamat elindításáról és annak eredményéről is felugró üzenet tájékoztat.

Megerősítés ✕

Valóban elindítja a túlfizetés rendezés folyamatot a táblázatban szereplő, még nem rendezett tételekre?

✓ IGEN
✗ NEM

✓ A túlfizetés rendezés folyamat sikeresen elindítva.
✕

✓ Sikeresen feldolgozva 12 bevallás.
✕

Előfordul, hogy az adózó nem vagy hiányosan/hibásan adta meg a túlfizetés rendezéséhez szükséges adatokat, ilyen esetben természetesen a túlfizetés rendezés űrlap sem lesz feldolgozható, hiánypótlásra lesz szükség.

Ha a túlfizetés rendezése már ebből a táblából kiindulva a 46. verzióban készült el, az adott túlfizetés lap sorában a Rendezett? oszlopban a rendezés ténye jelölésre kerül. Amennyiben a rendezés ezt megelőzően történt, úgy az ebben a rendezés ténye nem kerül jelölésre, így javasoljuk, hogy **a Csoportos rendezés funkció használata előtt a táblázatot a Rögzítés dátuma alapján mindenképpen szűrjék le**, így leválogatva azokat a bevallásokat, amelyek esetében még biztosan nem történt meg a túlfizetés rendezése.

Például, ha minden 2023.07.30. napjáig feldolgozott HIPA bevallás esetén rendezésre került már a túlfizetés is, úgy a Rögzítés dátumánál ezt a dátumot kell megadni a tábla Komplex szűrővel történő szűrésekor.

Szárendő mező
 Rögzítés dátum

Szűrési feltétel
 Nagyobb mint

Szűrés értéke
 2023.07.30

✗ 📅

—

A csoportos rendezés funkcióhoz kialakításra került egy **központi szűrősablon „Csoportos rendezéshez”** néven, amely azokat a túlfizetés lappal rendelkező bevallásokat gyűjti a táblába, amelyek még nem kerültek rendezésre, 2023.01.01 napját követően kerültek feldolgozásra, és valamely túlfizetés jogcímnél ténylegesen tartalmazznak rendezendő összeget is.

Komplex szűrő

Szűrések közötti kapcsolat
Mind teljesül

Szűrések közötti kapcsolat
Valamelyik teljesül

Szűrendő mező
Visszatérítés

Szűrendő mező
Átvezetés köztartozásra

Szűrendő mező
Későbbi Hipa tartozás öss...

Szűrendő mező
Túlfizetés összesen

Szűrendő mező
Rendezett?

Szűrendő mező
Rögzítés dátum

Szűrési feltétel
Nagyobb mint

Szűrési feltétel
Nagyobb mint

Szűrési feltétel
Nagyobb mint

Szűrési feltétel
Nagyobb mint

Szűrési feltétel
egyenlő

Szűrési feltétel
Nagyobb mint

Szűrés értéke
0

Szűrés értéke
0

Szűrés értéke
0

Szűrés értéke
0

= Nem

Szűrés értéke
2023.01.01

Szűrősablon
Csoportos rendezéshez

KERESÉS

A csoportos rendezés futtatását követően a *Pénzügyek/Elszámolás/Túlfizetések rendezése* menüpontban feldolgozhatók a Rögzítés folyamatban állapotú MTUL vagy GLAP feldolgozás jogcímű kérelmek.

[ASP.Adó](#) > [Pénzügyek](#) > [Elszámolás](#) > [Túlfizetések rendezése](#)

Műveletek	Sorsz...	Állapot	Feldolgozás jogcíme
	=		
	27	2 Rögzítés folyamatban	MTUL HIPAK bevallás M-TUL

- 4) Az E-önkormányzat portálon keresztül benyújtott túlfizetés rendezési kérelmek az *Adatkapcsolatok/Elektronikus állományok* menüben az Elektronikus állomány típusánál a Túlfizetés rendezés kérelmet kiválasztva az érkeztetés adatok áttemelhetők az Irat szakrendszerből.

Típus, Iktatókönyv kiválasztása

Elektronikus állomány típusa
Túlfizetés rendezés kérelem

Előtag
B0

AUTOMATIKUS FELDOLGOZÓ BEÁLLÍTÁSAI

Érkeztetés adatok

Iktatószám (IRAT)

Iktatószám

Iktatószám	Előtag	Főszám	Alszám	Év
[.]	[.]	= 411	=	=
B0/411-1/2023/	B0	411	1	2023

Az Érkeztetés adatok blokkban a Mentés és feldolgozás gombra kattintva és a Folyamat paramétereit beállítva az űrlap Rögzítés folyamatban állapotban megjelenik a *Pénzügyek/Elszámolás/Túlfizetések rendezése* menüpontban.

Érkeztetés adatok

Iktatószám (IRAT)	Iktatószám	Eldőtag	Statusz
Főszám	Alsószám	Utótag	Belső iratazonosító
Beérkezés módja	Beérkezés dátuma	Erkeztetési azonosító	Ügyintéző
3 Elektronikus	2023.05.18	B0:00000000-202305180954-0	Blahó Ildikó

MENTÉS ÉS FELDOLGOZÁS
Mentés és feldolgozás

Folyamat paramétereinek kiválasztása






Ügyintéző
Admin

Kézi feldolgozás

MENTÉS ÉS FELDOLGOZÁS INDÍTÁSA

A feldolgozás már a Túlfizetések rendezése menüpontban hajtható végre.

ASP.Adó > Pénzügyek > Elszámolás > Túlfizetések rendezése

Műveletek	Sorsz...	Állapot	Feldolgozás jogcíme
    	33	2 Rögzítés folyamatban	KER Túlfizetés rendezési kérelem

A túlfizetés rendezés lépéseiről a Példatárban pontos leírás található.












A túlfizetések rendezése táblában csoportos műveletként szereplő **utalás analitika készítés funkció jelenleg fejlesztés alatt áll**. Tekintve, hogy a rendezés a táblában szereplő minden tételre lefut, így kérjük, azt a fejlesztés elkészültéig ne használják.

6. Létrehozó ügyintéző megjelenítése

Az alábbi táblákban új oszlop került bevezetésre Létrehozó ügyintéző néven:

- Dokumentumtár
- Boríték készítés
- Átvételi adatok feldolgozása
- Postázás – Tételek szerinti nézet
- Véglegesítés

nok > Dokumentumtár - Összes dokumentum

Műveletek	Létrehozó ügyintéző	Utolsó módosító
    	Admin	Admin
     	Admin	Admin

Ez az oszlop annak a felhasználónak a nevét jeleníti meg, aki az adott iratot létrehozta. Az Ügyintéző oszlop ezzel együtt átnevezésre került Utolsó módosítóra, és annak a felhasználónak a nevét jeleníti meg, aki az adott irattal kapcsolatban utoljára végzett valamilyen folyamatindítást. Ha például „A” ügyintéző csoportosan létrehozott fizetési felhívásokat a Végrehajtás menüpontban, de azokra „B” ügyintéző kért csoportosan iktatószámot, akkor a Létrehozó oszlopban „A”, az Utolsó módosító oszlopban „B” ügyintéző neve jelenik meg.

7. Kijelölt kiadmányozó beállítása

A kimenő iratok esetében az iratot készítő felhasználó és a kiadmányozó jellemzően elkülönül. Azoknál az önkormányzatoknál, ahol több kiadmányozási jogkörrel rendelkező személy is van, gyakori, hogy különböző típusú ügyeket más személy kiadmányoz. Ennek segítése érdekében a Dokumentumtárból indított Továbbítás kiadmányozásra funkció használata során az iratot várhatóan kiadmányozó személy (kijelölt kiadmányozó) megadása is szükséges az alábbi felugró ablakban:

Kijelölt kiadmányozó felhasználó kiválasztása ✕

Biztosan továbbítja a kiválasztott dokumentumot kiadmányozásra?

Kiadmányozó felhasználó 🔍

IGEN
NEM

A Kiadmányozó felhasználó mezőben az Irat rendszerben kiadmányozási joggal rendelkező felhasználók közül lehet választani. A kijelölt kiadmányozó kiválasztása után az Igen gombra kattintással történik meg az irat átadása a Boríték készítés táblába. Itt új oszlopban érhető el a továbbítás során kijelölt kiadmányozó:

Utolsó módosító	Létrehozva ▼	Kijelölt kiadmányozó ▼
Admin	2023.08.01. 15:09:48	admin@budajeno

A kiadmányozó felhasználónak tehát lehetősége van a Kiadmányozás és expedálás indítása előtt a Boríték készítés táblát leszűrni azokra a tételekre, ahol őt jelölték ki kiadmányozónak. A szűrés során fontos, hogy a teljes névre (pl. admin@budajeno) történjen szűrés.

Ha a Kijelölt kiadmányozó teljes nevére történik szűrés, és ez alapján pontosan egy, az Irat rendszerben kiadmányozási joggal rendelkező felhasználó azonosítható, akkor a Kiadmányozás és expedálás és a Kiadmányozás és expedálás AVDH nélkül folyamatok indítása során ez a felhasználó kerül beállításra kiadmányozóként. Fontos, hogy ha ugyanaz a felhasználó több szervezeti egységnél is rendelkezik kiadmányozói joggal az Irat rendszerben, akkor egyértelmű beazonosítás hiányában nem történik meg az automatikus beállítás. Ilyen esetben üresen jelenik meg a Kiadmányozás és expedálás és a Kiadmányozás és expedálás AVDH nélkül folyamatok indításakor a Kiadmányozó, és manuálisan szükséges a beállítása:

Felhasználók kiválasztása

Kiadmányozó felhasználó	🔍
Expediáló felhasználó admin@budajeno Budajenő Polgármesteri Hivatal	🔍
Postázó felhasználó admin@budajeno Budajenő Polgármesteri Hivatal	🔍

Dokumentum küldése nem elektronikus expedálás esetén

→ KIADMÁNYOZÁS ÉS EXPEDIÁLÁS

Ha nem történik szűrés a Kijelölt kiadmányozó oszlop alapján, akkor az eddigi működésnek megfelelően az Iratkezelő beállításoknál szereplő alapértelmezett kiadmányozó kerül beemelésre a Kiadmányozás és expedálás és a Kiadmányozás és expedálás AVDH nélkül folyamatok indításakor.

A Kiadmányozás és expedálás és a Kiadmányozás és expedálás AVDH nélkül folyamatok indítása során nem történik ellenőrzés arra vonatkozóan, hogy a Kijelölt kiadmányozó és a Kiadmányozó felhasználó egyezik-e.

8. HIPA validációk bővítése

• HIPA időszak és jogcím ellenőrzések

Az iparűzési adó bevallások feldolgozása során ellenőrzés történik azok bevallott időszakára és jogcímére az adózó adóköteles tevékenységei alapján. Az ellenőrzés alapján az alábbi hibaüzenetek jelenhetnek meg:

- (FK_01) Bevallott időszak kezdete az adóköteles tevékenységek alapján nem megfelelő!
- (FK_01) Bevallott időszak vége az adóköteles tevékenységek alapján nem megfelelő!
- (FK_01) Feldolgozás jogcím az adóköteles tevékenységek alapján nem megfelelő!
- (FK_01) Záró bevallás oka az adóköteles tevékenységek alapján nem megfelelő!

Ezek a validációs hibák az úrlap ideiglenes tárolását lehetővé teszik, de a végleges mentést nem.

A **bevallott időszak** kezdetének és végének ellenőrzése az adóköteles tevékenységek Változás típusa alapján történik:

Adószám 87 Helyi iparűzési adó	Változás típusa AK_K Adóköteles tevékenység megkezdése	Adózás módja B Helyi
Változás jogcíme	Változás dátuma 2022.01.01	

Időszak kezdetét hoznak létre főszabály szerint a következő változás típusok: AK_K (kivéve, ha ideiglenes iparűzési adóra, vagy idegenforgalmi adóra vonatkozik a bejegyzés), AK_OK, FM_F, FM_V, FM_K, I_K, E_K, MF_V+1 nap.

Időszak végét hoznak létre főszabály szerint a következő változás típusok: AK_M (kivéve, ha ideiglenes iparűzési adóra, vagy idegenforgalmi adóra vonatkozik a bejegyzés), AK_SZK-1 nap, AK_OM, FM_F-1 nap, FM_V-1 nap, FM_K-1 nap, I_M, E_M, MF_V.

Az időszak ellenőrzés az időszak kezdete és vége dátum esetében is +/- 1 nap eltérést nem tekint hibásnak. Erre a NAV2 állományok feldolgozási logikájának évek során történő módosításai miatt volt szükség (a NAV2 állományokban kapott dátumokat több esetben 1 nappal korrigálva kell áttemelni). Ha például egy adózónál szerepel 2023.06.30. változás dátumú AK_M bejegyzés, akkor a 2023.01.01-06.29., vagy 2023.01.01-07.01. időszakú záró bevallást még elfogadja a program, de 2023.01.01-06.28., vagy 2023.01.01-07.02. időszakút

már nem. Az időszak ellenőrzés a kötegelt HIPA bevallások esetében az M_KÖT lapon szereplő bevallott időszak alapján történik.

A **bevallás jogcímének** ellenőrzése szintén az adóköteles tevékenységek alapján történik az alábbiak szerint:

- Éves bevallás az elvárt jogcím, ha az adózó naptári éves, nem KATA-s, nem őstermelő, és az időszak kezdete 01.01., annak vége pedig 12.31. Kötegelt HIPA bevalláson ilyen jogcím nem szerepel, így ebben az esetben az NY-01 lap A) blokkja nem tartalmaz jelölést.
- Év közben kezdő adózó bevallása az elvárt jogcím, ha az időszak kezdetét AK_K bejegyzés hozta létre naptári éves adózó esetében nem 01.01., üzleti éves adózó esetében nem mérlegforduló nap+1 nap dátummal.

Kötegelt HIPA bevallás esetén az M_KÖT lap C) blokkjában

- Székhely áthelyezése az adott önkormányzat területére az elvárt, ha az az időszak kezdetét létrehozó AK_K bejegyzés változás jogcíme Székhely létesítése.
- Adott önkormányzat területén telephelyet év közben létesítő vállalkozó jogcím az elvárt, ha az az időszak kezdetét létrehozó AK_K bejegyzés változás jogcíme Telephely nyitása.
- Előtársasági bevallás az elvárt jogcím, ha a bevallott időszak kezdetét E_K, a végét E_M bejegyzés hozza létre.
- A tételes adóalap-megállapítást választó Kata-alany bevallása az elvárt jogcím, ha az időszak kezdetét olyan AK_K bejegyzés hozta létre, aminek adózási módja K| Tételes KATA-s.
- Naptári évtől eltérő üzleti évet választó adózó bevallása az elvárt jogcím, ha a bevallott időszakban az adózó üzleti éves (adózási módja D). Kivétel ez alól a végelszámolás miatt keletkezett üzleti évre beadott bevallás, aminek esetében Végelszámolás záró okú bevallás az elvárt.
- Naptári évtől eltérő üzleti évet választó adózó áttérésének évéről készült évközi bevallása az elvárt jogcím, ha az adóköteles tevékenység bejegyzések alapján az adózó naptári évesből üzleti évéssé, vagy üzleti évesből naptári évéssé válik.
- Záró bevallás az elvárt jogcím az időszak végét a következő adóköteles tevékenység bejegyzések hozták létre: AK_M (kivéve ha ideiglenes iparűzési adóra, vagy idegenforgalmi adóra vonatkozik a bejegyzés), AK_SZK-1 nap (szüneteltetés miatti záró bevallás), AK_OM, FM_F-1 nap (felszámolás megkezdése miatti záró bevallás), FM_V-1 nap (végelszámolás megkezdése miatti záró bevallás), FM_K-1 nap (kényszertörlesztés megkezdése miatti záró bevallás), I_M, E_M (ha AK_M_1 | Székhelyáthelyezés, AK_M_2 | Telephelyzárás, vagy AK_M_13 Elutasított cégbejegyzés a változás jogcíme)
- Őstermelői bevallás (HIPA7, HIPA13, HIPA14 jogcíme) akkor fogadható el, ha az adózónak van a törzsben OST jelzője.

A záró bevallások esetében a **záró okokra vonatkozóan** is ellenőrzés történik az alábbiak szerint:

- Felszámolás az elvárt záró ok, ha a bevallott időszak kezdetét FM_F adóköteles tevékenység bejegyzés hozta létre (felszámolás kezdete miatti záró bevallás), vagy az időszak vége FM_F-1 nap (felszámolás vége miatti záró bevallás).
- Végelszámolás az elvárt záró ok, ha a bevallott időszak kezdetét FM_V adóköteles tevékenység bejegyzés hozta létre (végelszámolás kezdete miatti záró bevallás), vagy az időszak vége FM_V-1 nap (végelszámolás vége miatti záró bevallás).
- Kénysztörölés az elvárt záró ok, ha a bevallott időszak kezdetét FM_K adóköteles tevékenység bejegyzés hozta létre (kénysztörölés kezdete miatti záró bevallás), vagy az időszak vége FM_K-1 nap (kénysztörölés vége miatti záró bevallás).
- Székhely áthelyezése az adott önkormányzat területéről az elvárt záró ok, ha az időszak végét olyan AK_M bejegyzés hozta létre, aminek változás jogcíme Székhelyáthelyezés.
- Adott önkormányzat területén telephelyét év közben megszüntető vállalkozó az elvárt záró ok, ha az időszak végét olyan AK_M bejegyzés hozta létre, aminek változás jogcíme Telephelyzárás.
- Egyéni vállalkozói tevékenység szüneteltetése az elvárt záró ok, ha az időszak vége AK_SZK-1 nap.
- Előttársaságként működő társaság cégbejegyzés iránti kérelmének elutasítása, vagy a kérelem bejegyzés előtti visszavonása az elvárt záró ok, ha az időszak végét olyan E_M bejegyzés hozta létre, aminek változás jogcíme Elutasított cégbejegyzés.

- **Egyszerűsített adóalap meghatározás ellenőrzés**

Ha a bevallás benyújtásának dátuma későbbi, mint a bevallási határidő, és a bevallásban az adózó egyszerűsített adóalap meghatározási módot (pl. KIVA) választott, akkor validációs hiba jelenik meg: „Az egyszerűsített adóalap meghatározásról szóló bejelentést legkésőbb az adóévről szóló bevallás benyújtására előírt határidőig kell megtenni az adóhatóságnál!”. A validáció a Külön elbírálás jelző bejelölésével feloldható.

- **GFO kód alapján történő ellenőrzések**

Az adózó GFO kódja alapján a HIPA bevallások feldolgozásakor az alábbi ellenőrzések kerültek bevezetésre:

Nem kötegelte HIPA bevallás:

- B, C, D betétlapot, illetve olyan I betétlapot, ahol a Vállalkozó típusa=A Htv. 40/D. § szerinti hitelintézet, pénzügyi vállalkozás, befektetési vállalkozás nettó árbevétele vagy A Htv. 40/E. § szerinti biztosító vállalkozó nettó árbevétele csak olyan adózó tölthet ki, akinek a GFO kódja 114, 122, 226, 227
Hibaüzenet: „Az adózó GFO kódja alapján nem megfelelő betétlap került kitöltésre!”
- a főlap IV. Egyszerűsített meghatározási mód blokkban nem választható a c. A kisvállalati adó hatálya alá tartozó adóalanyként pont, ha az adózó GFO kódja 144, 231, 232, 233, 311, 312, 321, 322, 325, 327, 328, 331, 332, 341, 342, 351, 352, 353, 362, 371, 372, 373, 381, 382, 383, 391, 392, 393, 394, 395, 396, 511, 512, 513, 514, 516, 517, 521, 524, 525, 526, 529, 541, 549, 551, 552, 553, 554, 555, 559, 561, 562, 563, 569, 574, 581, 582, 583, 591, 599, 611, 692, 693, 699, 711, 719, 721, 724, 731, 732, 734, 735, 736, 737, 738, 739, 811, 915, 916, 917, 918, 919, 921, 931, 941, 942, 961
Hibaüzenet: „Az adózó a GFO kódja alapján nem lehet KIVA-s!”
- a bevallás jellege csak akkor lehet A Htv. 39/E. szerint mentes adóalany bevallása, ha az adózó GFO kódja 113, 114, 141

Hibaüzenet: „Az adózó GFO kódja alapján a bevallás jellege nem lehet a Htv. 39/E. § szerint mentes adóalany bevallása!”

- a bevallás jellege csak akkor lehet *A kisadózó vállalkozás tételes adójának alanyaként benyújtott bevallás*, ha az adózó GFO kódja 231, 117, 228, 116, 575, 131, 576

Hibaüzenet: „Az adózó a GFO kódja alapján nem lehet KATA-s!”

Kötegeltekt HIPA bevallás:

- 01-02, 01-03, 01-04, 02-02, 02-03 lapot csak olyan adózó tölthet ki, akinek a GFO kódja 114, 122, 226, 227

Hibaüzenet: „Az adózó GFO kódja alapján nem megfelelő betétlap került kitöltésre!”

- az NY-01 lap C) blokk 22. sorában nem választható a *Kisvállalati adó (KIVA) hatálya alá tartozó adóalanyaként* jogcím, ha az adózó GFO kódja 144, 231, 232, 233, 311, 312, 321, 322, 325, 327, 328, 331, 332, 341, 342, 351, 352, 353, 362, 371, 372, 373, 381, 382, 383, 391, 392, 393, 394, 395, 396, 511, 512, 513, 514, 516, 517, 521, 524, 525, 526, 529, 541, 549, 551, 552, 553, 554, 555, 559, 561, 562, 563, 569, 574, 581, 582, 583, 591, 599, 611, 692, 693, 699, 711, 719, 721, 724, 731, 732, 734, 735, 736, 737, 738, 739, 811, 915, 916, 917, 918, 919, 921, 931, 941, 942, 961

Hibaüzenet: „Az adózó a GFO kódja alapján nem lehet KIVA-s!”

- Az NY-01 71. sor értéke csak akkor lehet *A Htv. 39/E. § szerint mentes adóalany bevallása*, ha a GFO kód 113, 114, 141

Hibaüzenet: „Az adózó GFO kódja alapján a bevallás jellege nem lehet a Htv. 39/E. § szerint mentes adóalany bevallása!”

- ha a bevallott időszak vége 2022.08.31., vagy az előtti, akkor csak akkor lehet az NY-01 A) blokkban jelölt az *A tételes adóalap-megállapítást választó Kata-alany bevallása*, ha az adózó GFO kódja 231, 117, 228, 116, 575, 131, 576

Hibaüzenet: „Az adózó a GFO kódja alapján nem lehet KATA-s!”

- ha a bevallott időszak vége 2022.08.31. utáni, akkor csak akkor lehet az NY-01 A) blokkban jelölt az *A tételes adóalap-megállapítást választó Kata-alany bevallása*, ha az adózó GFO kódja 231

Hibaüzenet: „Az adózó a GFO kódja alapján nem lehet KATA-s!”

• **Főtevékenység TEÁOR kód alapján történő ellenőrzések**

Az adózó főtevékenységének TEÁOR kódja alapján a HIPA bevallások feldolgozásakor az alábbi ellenőrzések kerültek bevezetésre:

Nem kötegeltekt HIPA bevallás:

- ha a főtevékenység TEÁOR kódja 6411, 6419, 6491 akkor B betétlap, vagy olyan I betétlap kitöltése kötelező, ahol a Vállalkozó típusa=A *Htv. 40/D. § szerinti hitelintézet, pénzügyi vállalkozás, befektetési vállalkozás nettó árbevétele*, illetve B lap, vagy olyan I betétlap kitöltése kötelező, ahol a Vállalkozó típusa=A *Htv. 40/D. § szerinti hitelintézet, pénzügyi vállalkozás, befektetési vállalkozás nettó árbevétele* kitöltése esetén a főtevékenység TEÁOR kódja csak 6411, 6419, 6491 lehet
- ha a főtevékenység TEÁOR kódja 6511, 6512, 6520 akkor C betétlap, vagy olyan I betétlap kitöltése kötelező, ahol a Vállalkozó típusa=A *Htv. 40/E. § szerinti biztosító vállalkozó nettó árbevétele* kitöltése kötelező, illetve C lap, vagy olyan I betétlap kitöltése kötelező, ahol a Vállalkozó típusa=A *Htv. 40/E. § szerinti biztosító vállalkozó nettó árbevétele* kitöltése esetén a főtevékenység TEÁOR kódja csak 6511, 6512, 6520 lehet

- ha a főtevékenység TEÁOR kódja 6492, 6499, 6611, 6612, 6619, 6629, 8291 akkor nem tölthető ki C betétlap, vagy olyan I betétlap, ahol a Vállalkozó típusa=A Htv. 40/E. § szerinti biztosító vállalkozó nettó árbevétele
- ha a főtevékenység TEÁOR kódja 6622 akkor nem tölthető ki B betétlap, vagy olyan I betétlap, ahol a Vállalkozó típusa= A Htv. 40/D. § szerinti hitelintézet, pénzügyi vállalkozás, befektetési vállalkozás nettó árbevétele
- ha a főtevékenység TEÁOR kódja 6420, 6630, 6810, akkor nem tölthető ki B, vagy C betétlap, vagy olyan I betétlap, ahol a Vállalkozó típusa=A Htv. 40/E. § szerinti biztosító vállalkozó nettó árbevétele, vagy A Htv. 40/D. § szerinti hitelintézet, pénzügyi vállalkozás, befektetési vállalkozás nettó árbevétele

A hibaüzenet a fenti esetekben általánosan: „Az adózó főtevékenységének TEÁOR kódja alapján nem megfelelő betétlap került kitöltésre!”

- A bevallás jellege a főlapon csak akkor lehet A Htv. 39/E. § szerint mentes adóalany bevallása, ha a főtevékenység TEÁOR kódja 6420, vagy 6810
Hibaüzenet: „Az adózó főtevékenységének TEÁOR kódja alapján a bevallás jellege nem lehet a Htv. 39/E. § szerint mentes adóalany bevallása!”

Kötegelt HIPA bevallás:

- ha a főtevékenység TEÁOR kódja 6411, 6419, 6491 akkor 01-02 betétlap, vagy 02-02 betétlap kitöltése kötelező, illetve 01-02 lap, 02-02 lap kitöltése esetén a főtevékenység TEÁOR kódja csak 6411, 6419, 6491 lehet
- ha a főtevékenység TEÁOR kódja 6511, 6512, 6520 akkor 01-03 betétlap, vagy 02-03 lap kitöltése kötelező, illetve 01-03 lap, 02-03 lap kitöltése esetén a főtevékenység TEÁOR kódja csak 6511, 6512, 6520 lehet
- ha a főtevékenység TEÁOR kódja 6492, 6499, 6611, 6612, 6619, 6629, 8291 akkor nem tölthető ki 01-03 betétlap, vagy 02-03 lap
- ha a főtevékenység TEÁOR kódja 6622 akkor nem tölthető ki 01-02 betétlap, vagy 02-02 lap
- ha a főtevékenység TEÁOR kódja 6420, 6630, 6810, akkor nem tölthető ki 01-02, vagy 01-03 betétlap, vagy 02-02, vagy 02-03 lap

A hibaüzenet a fenti esetekben a következő: „Az adózó főtevékenységének TEÁOR kódja alapján nem megfelelő betétlap került kitöltésre!”

- Az NY-01 71. sor értéke csak akkor lehet A Htv. 39/E. § szerint mentes adóalany bevallása, ha a főtevékenység TEÁOR kódja 6420, vagy 6810
Hibaüzenet: „Az adózó főtevékenységének TEÁOR kódja alapján a bevallás jellege nem lehet a Htv. 39/E. § szerint mentes adóalany bevallása!”

• **Útdíj és megosztás ellenőrzés**

A HIPA bevalláson szereplő adóalap megosztás és az önkormányzatra jutó útdíj összege közötti összefüggés ellenőrzése érdekében az alábbi validációk kerültek bevezetésre:

Nem kötegelt bevallás:

Ha a főlapon szereplő *Az adóévben megfizetett útdíj 7,5 %-a* mezőben szereplő összeg és az F lapon számolt megosztási arány szorzatának egész számra kerekített értéke nem egyenlő a főlap *A ráfordításként, költségként az adóévben elszámolt belföldi útdíj 7,5 %-ának a településre jutó összege+A ráfordításként, költségként az adóévben elszámolt külföldi útdíj 7,5 %-ának a településre jutó összege+A ráfordításként, költségként az adóévben elszámolt*

úthasználati díj 7,5 %-ának a településre jutó összege +/- 1 Ft-al, akkor validációs hiba jelenik meg: „A megosztási arányszám alapján az önkormányzatra jutó útdíj összege nem megfelelő!”

Kötegetelt bevallás:

Ha az M-KÖT lap 1. sor Az önkormányzatra jutó adóalap aránya mező és az

- ALAP lap 21. sor Ráfordításként, költségként az adóévben elszámolt belföldi útdíj 7,5%-a mező szorzatának egész számra kerekített értéke nem egyenlő az M-KÖT lap 15. sor Ráfordításként, költségként az adóévben elszámolt belföldi útdíj 7,5%-ának [Htv. 40/A. § (1) bekezdés b)] településre jutó összege +/- 1 Ft-tal, akkor validációs hiba jelenik meg: „A megosztási arányszám alapján az önkormányzatra jutó belföldi útdíj összege nem megfelelő!”
- ALAP lap 22. sor Ráfordításként, költségként az adóévben elszámolt külföldi útdíj 7,5%-a mező szorzatának egész számra kerekített értéke nem egyenlő az M-KÖT lap 16. sor Ráfordításként, költségként az adóévben elszámolt külföldi útdíj 7,5%-a [Htv. 40/A. § (1) bekezdés b)] településre jutó összege +/- 1 Ft-tal, validációs hiba jelenik meg: „A megosztási arányszám alapján az önkormányzatra jutó külföldi útdíj összege nem megfelelő!”
- ALAP lap 23. sor Ráfordításként, költségként az adóévben elszámolt úthasználati díj 7,5%-a mező szorzatának egész számra kerekített értéke nem egyenlő az M-KÖT lap 17. sor Ráfordításként, költségként az adóévben elszámolt úthasználati díj 7,5%-a [Htv. 40/A. § (1) bekezdés b)] településre jutó összege +/- 1 Ft-tal, akkor validációs hiba jelenik meg: „A megosztási arányszám alapján az önkormányzatra jutó úthasználati díj összege nem megfelelő!”

• **Adóalap megosztás ellenőrzés**

A Htv. melléklet 2.1 szerint a vállalkozó, akinek a tárgyévet megelőző teljes adóévben az adóalapja meghaladta a 100 millió forintot, köteles a kombinált (személyi+eszközérték alapú) adóalap megosztási módszert alkalmazni (a 2.2, 2.3 és 2.4 szerinti speciális megosztási módokat is választhatja). Erre vonatkozóan az ellenőrzés került megvalósításra a kötegetelt és a nem kötegetelt HIPA űrlapok esetében:

Nem kötegetelt bevallás:

A nem kötegetelt HIPA bevalláson nem szerepel a tárgyévet megelőző adóév adóalapja, így csak az előző adóévi bevallás adata alapján van lehetőség ellenőrizni. A nem kötegetelt HIPA bevalláson a főlap6. Htv. szerinti – vállalkozási szintű – adóalap sora tartalmazza az adóalap adatot. Ha a bevallott időszak alapján évesített vállalkozási szintű meghaladja a 100.000.000 Ft-ot, és az F lapon az 1.1, vagy az 1.2 megosztási mód került bejelölésre, akkor validációs hiba jelenik meg: „A Htv. melléklet 2.1 szerint a vállalkozó, akinek a tárgyévet megelőző teljes adóévben az adóalapja meghaladta a 100 millió forintot, köteles a kombinált adóalap megosztási módszert alkalmazni!”.

Kötegetelt bevallás:

A kötegetelt HIPA bevallás 04-01 lap 21. sora tartalmazza az évesített előző évi adóalapot. Ha a 04-01 lap 21. sorában 100.000.000 Ft-nál nagyobb összeg szerepel, akkor nem választható ennek a lapnak az 1. pontjában a Htv. 1.1, vagy 1.2 megosztási mód. Ha mégis ez került bejelölésre, akkor validációs hiba jelenik meg: „A Htv. melléklet 2.1 szerint a vállalkozó, akinek

a tárgyévet megelőző teljes adóévben az adóalapja meghaladta a 100 millió forintot, köteles a kombinált adóalap megosztási módszert alkalmazni!”.

- **Kimentési adóalap**

Az IFRS-t alkalmazó adózóknak a kimentési adóalap kitöltése esetén igazolniuk kell annak jogosságát. Annak érdekében, hogy ennek vizsgálata az adóhatóság által megtörténhessen, ha a bevallásban ki van töltve a Kimentési adóalap mező (nem kötegelte HIPA úrlapon főlap 8.3 sor; kötegelte 22HIPAK úrlapon ALAP 10. sor), és értéke nem 0, akkor validációs hiba jelenik meg: „A kimentési adóalapot igazolni szükséges!”. A hiba feloldható a Külön elbírálás bejelölésével.

- **Adóalap meghatározás módja önellenőrzés esetén**

Ha az önellenőrzésről szóló bevallásban szereplő adóalap meghatározási mód (nem kötegelte HIPA úrlapon főlap IV. Egyszerűsített meghatározási mód blokk; kötegelte HIPAK úrlapon NY-01 lap 22. pont) eltér az eredeti bevallásban szereplőtől, akkor validációs hiba jelenik meg: „Az önellenőrzésben szereplő adóalap meghatározási mód eltér az eredeti bevallásban szereplőtől!”. A hiba feloldható a Külön elbírálás bejelölésével.

- **Háziorvosi mentesség/kedvezmény ellenőrzés**

Ha a bevalláson szerepel háziiorvosi mentességre/kedvezményre vonatkozó kód, akkor ellenőrzés történik arra, hogy az adózónak van-e 8621, 8622, 8623, vagy 8690 TEÁOR kódú tevékenysége a törzsadatai között. Ha nincs, akkor validációs hiba jelenik meg: „Háziorvosi mentesség/kedvezmény csak 8621, 8622, 8623, 8690 tevékenységek esetében vehető igénybe!”.

- **4T adatok ellenőrzése vállalkozó esetén**

Ha az adózó típusa 2|Vállalkozó, és a bevallásban a Születési név, Születési helye, Születési ideje, Anyja születési és családi és utóneve, vagy Adóazonosító jel közül bármelyik kitöltött, akkor erre vonatkozó validációs hibaüzenet jelenik meg.

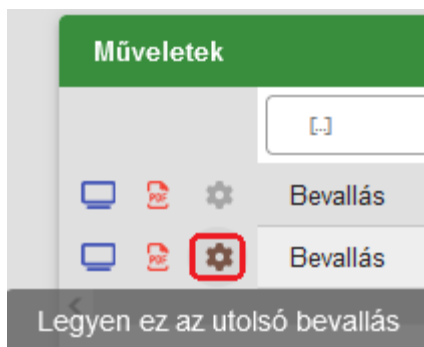
9. HIPA bevallás – „javító” bevallások feldolgozása, hibás bevallások törlése

Ha az adózó bevallása hibás (és így ideiglenesen tárolt), és emiatt hiánypótlás keretében új, javított bevallást ad be, akkor ez a bevallás véglegesen feldolgozható (adóztatható), ha hibátlan. Csak akkor történik tehát validáció arra vonatkozóan, hogy ugyanarra a bevallott időszakra nem adható be újabb bevallás, ha az előzmény bevallás véglegesen tárolt.

Ha az eredeti (hibás) és a javító bevallás bevallott időszaka eltér, akkor az Állandó jellegű helyi iparűzési adó táblában két soron jelennek meg. A hibás bevallás (aminek állapota hiánypótlás küldése esetén 1|Hiánypótlás) a hibátlan javító bevallás feldolgozását követően is törölhető.

Ha az eredeti (hibás) és a javító bevallás bevallott időszaka egyezik, akkor az Állandó jellegű helyi iparűzési adó táblában egy soron jelennek meg, és a két bevallás az Előzmények művelettel tekinthető meg. A törlés általános működése az, hogy mindig az utolsó bevallást törli. Ebben az esetben az utolsó bevallás a hibátlan, adóztatott, így a kuka ikonra kattintással ez törlődne. A korábban feldolgozott, ideiglenesen tárolt hibás bevallás az alábbiak szerint törölhető:


- az Előzmények műveletre kattintva megjelenik mindkét bevallás
- a Műveletek oszlopban található *Legyen ez az utolsó bevallás* műveletre kell kattintani (ez a művelet csak az ideiglenesen tárolt bevallások esetében aktív):



- ennek hatására az Utolsó? jelző beállításra kerül a törlendő bevalláshoz:

Érvényes?	Utolsó?
=	=
<input checked="" type="checkbox"/>	<input type="checkbox"/>
<input checked="" type="checkbox"/>	<input checked="" type="checkbox"/>

- a kuka ikonra kattintva törölhető a hibás bevallás, mivel ez minősül utolsónak:



10. HIPA bevallás - hibakezelés továbbfejlesztések

- Ha a NAV HIPA bevallás állományban a telefonszám mező kitöltött, de nincs benne numerikus karakter, akkor a mező értéke nem kerül átvételre. Ez az Eltéréseknél csak törzsadat eltérésként jelenik meg, a bevallás nem minősül automatikusan javítottnak ilyen hiba esetén.
- Ha a NAV HIPA bevallás állományban a Név formátumhibás, akkor a feldolgozás során javításra kerül a törzsben szereplő névre. A bevallás nem minősül automatikusan javítottnak ilyen hiba esetén.
- A NAV HIPA bevallás állományban kitöltött születési hely és helység mező átvételekor az abban szereplő nem alfanumerikus karakterek nem kerülnek áttemelésre a bevallás űrlapra. A bevallás nem minősül automatikusan javítottnak ilyen hiba esetén.
- Ha a NAV HIPA bevallás állományban a keltezésnél az aláírás dátuma későbbi, mint a beérkezés dátuma, akkor javításra kerül az állomány nevében szereplő benyújtás dátumra. A bevallás nem minősül automatikusan javítottnak ilyen hiba esetén.

11. HIPA bevallás - sávós adózás ellenőrzés módosítás záró bevallásokban

A kötegelt HIPA bevallás NY-01 A) blokk 9. pontban *A Htv. 39/A. § (2) bek. szerinti egyszerűsített adóalap-megállapítást választom* érték esetén csak akkor jelenik meg a „Záró bevallás esetén a Htv. 39/A. § szerinti adózás választása a következő évre nem lehetséges!” validációs hiba, ha a bevallásban az NY-01 B) blokk kitöltött. Ha csak az M-KÖT lapon került jelölésre megszűnési ok (pl. székhelyáthelyezés), akkor nem jelentkezik a validációs hiba.

Ha a kötegelt HIPA bevallás NY-01 A) blokk 9. pontban a *Nem választom a Htv. 39/A. § (2) bek. sz. egyszerűsített adóalap-megállapítást* érték szerepel, akkor nem jelenik meg a „Záró bevallás esetén a Htv. 39/A. § szerinti adózás választása a következő évre nem lehetséges!” validációs hiba.

12. Végelszámolás, felszámolás kezelése HIPA bevalláson

A végelszámolás és felszámolás kezdete, illetve befejezése miatt, valamint a folyamatban lévő végelszámolás időszakára beadott záró bevallások esetében eltér a bevallási és fizetési határidő. Mivel a bevalláson nincs erre vonatkozó külön adat, az adóköteles tevékenység bejegyzések alapján kerülnek megkülönböztetésre ezek az esetek az alábbiak szerint:

Végelszámolás:

- Végelszámolás kezdete miatt beadott záró bevallás: a záró ok Végelszámolás, a bevallott időszak vége FM_V | Folyamatban lévő megszüntetés, megszűnés – végelszámolás változás dátuma-1 nap
- Folyamatban lévő végelszámolás időszakára beadott záró bevallás, és Végelszámolás befejezése miatt beadott záró bevallás (adózó tovább működik): a záró ok Végelszámolás, bevallott időszak vége nem AK_M | Adóköteles tevékenység megszűnés változás dátuma, és nem FM_V | Folyamatban lévő megszüntetés, megszűnés – végelszámolás változás dátuma-1 nap
- Végelszámolás befejezése miatt beadott záró bevallás (adózó végelszámolással megszűnik): záró ok Végelszámolás, a bevallott időszak vége AK_M | Adóköteles tevékenység megszűnés változás dátuma

Felszámolás:

- Felszámolás kezdete miatt beadott záró bevallás: a záró ok Felszámolás, a bevallott időszak vége FM_F | Folyamatban lévő megszüntetés, megszűnés - felszámolás változás dátuma-1 nap
- Felszámolás eljárás időszakára beadott záró bevallás: a záró ok Felszámolás, a bevallott időszak kezdete FM_F | Folyamatban lévő megszüntetés, megszűnés - felszámolás változás dátuma

13. HIPA előleg automatikus javítás módosítás

A 465/2017. Korm. rendelet 18. § (1) bekezdése szerint az adóhatóság az adóbevallásban található számítási hibát kijavítja, és erről 30 napon belül értesíti az adózót. A 18. § (5) bekezdés szerint, ha a kijavítás miatt az adózót további befizetés terheli, és az adózó a kijavítással egyetért, akkor az adót harminc napon belül kell megfizetnie. Annak érdekében, hogy az adózók számára biztosított legyen a rendeletben előírt 30 napos fizetési határidő (a kézbesítésre fordított idővel együtt is), a bevallott előleg automatikus javítása a következők szerint módosult.

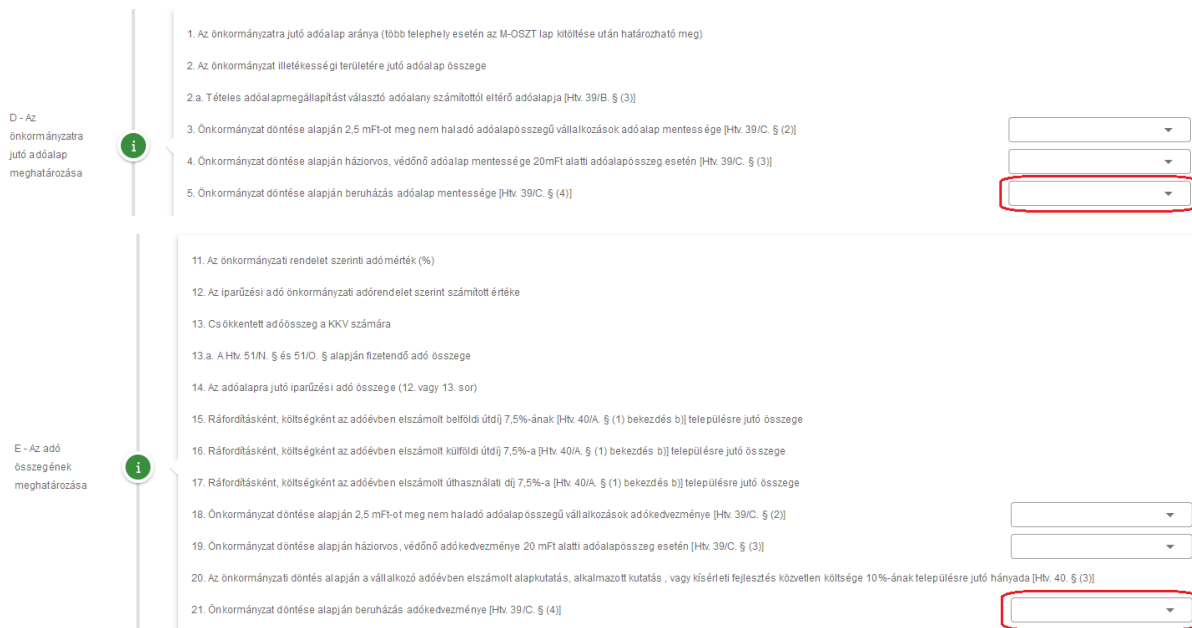
Ha a bevallás feldolgozása során az előleg úgy kerül a program által javításra, hogy az adózót többlet kötelezettség terheli, és az eredeti esedékesség és a feldolgozás dátuma között, kevesebb, mint 40 nap van, akkor az eredetileg bevallott előleg összeget az eredeti esedékességre könyveli a program, az e fölé eső részt pedig a feldolgozástól számított +40 napi esedékességre. Ez a módosítás csak a könyvelést érinti, az adóztatás felületen továbbra is egy összegben jelenik meg, és kerül kezelésre a javított előleg. A módosítás csak a 22HIPAK bevallásoktól kezdődően került bevezetésre, mivel a 2021 és korábbi évekre utólag beadott bevallásokban előleg már jellemzően nem adható meg. A módosítás keretében a kötegelte HIPA űrlap M-EL lapja kiegészítésre került a bevalláson szereplő eredeti (nem javított) előleg összegekre vonatkozó mezőkkel:

Előlegfizetési időszak kezdete 2023.07.01		Előlegfizetési időszak vége 2024.06.30		ELŐLEGEK SZÁMÍTÁSA		ELŐLEGEK ELFOGADÁSA	
Elő előlegfizetlet esedékessége	Elő előlegfizetlet összege	Ft	Elő eredeti előleg	Ft	Javasolt első előleg	Ft	
Második előlegfizetlet esedékessége	Második előlegfizetlet összege	Ft	Második eredeti előleg	Ft	Javasolt második előleg	Ft	

Számítási, elírási hiba Értéktől bevallás javításáról

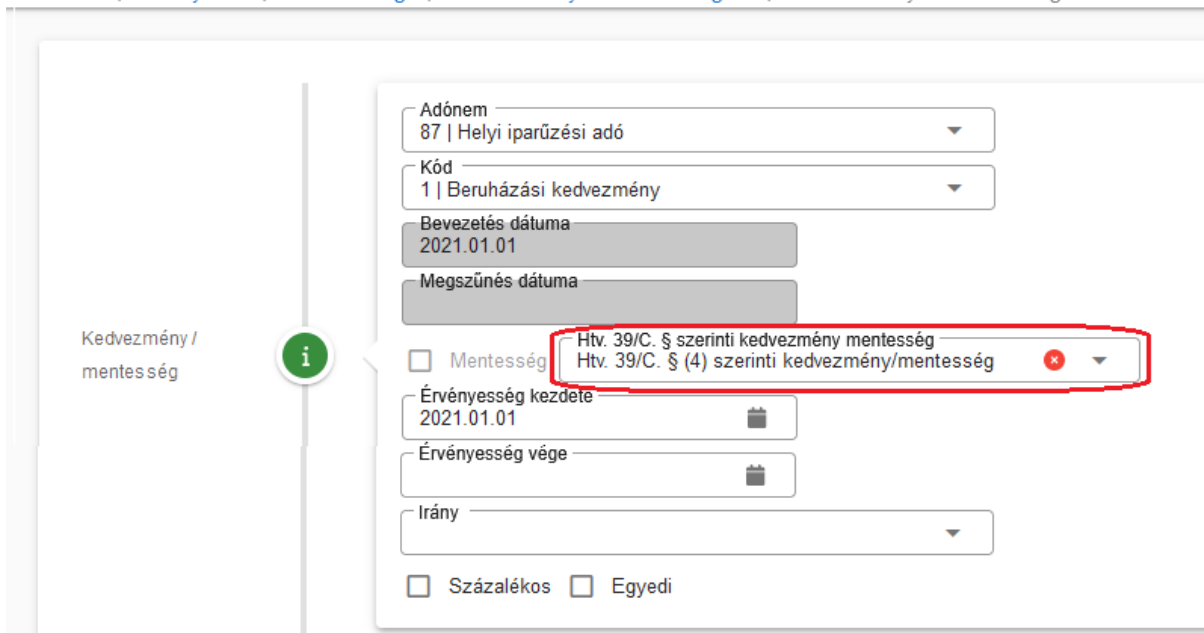
14. Htv. 39/C. § (4) bekezdés szerinti mentesség/kedvezmény kezelése

A Htv. 39/C. (4) bekezdés szerinti beruházási mentesség/kedvezmény esetében is kód alapján van lehetőség annak kiválasztására a bevallás űrlapon:



A mentesség/kedvezmény használatához fel kell venni annak kódját és mértékét a *Környezet/Adóhatóság/Kedvezmények / mentességek* menüpontban. A mentesség/kedvezmény rögzítése során a Htv. 39/C. (4) szerinti kedvezmény/mentesség jogcímet kell kiválasztani:

[ASPAdó](#) > [Környezet](#) > [Adóhatóság](#) > [Kedvezmények / mentességek](#) > [Kedvezmények / mentességek felvitele](#)



Ehhez a mentesség típushoz nem tartozik Maximális mentes adóalap. Ha a Mentesség jelölt, akkor az Írány csak Alap vagy Alany, ha nem, akkor csak Adó lehet.

A Htv. 39/C. (4) bekezdés szerinti mentesség/kedvezmény esetén lehetőség van a Százalékos mellett Egyedi érték beállítására is. Ebben az esetben a bevallásban bármilyen összeg megadható az ilyen típusú mentességnél/kedvezménynél.

A Htv. 39/C. (4) bekezdés szerinti mentesség/kedvezmény esetében is a Mentesség jelölő értéke határozza meg, hogy az adott mentesség/kedvezmény az űrlap melyik pontjában választható ki. Pl. a 22HIPAK űrlap esetén, ha a Mentesség jelölt, akkor az M-KÖT lap 5. pontjában választható ki, ha nem jelölt, akkor a 21. pontban.

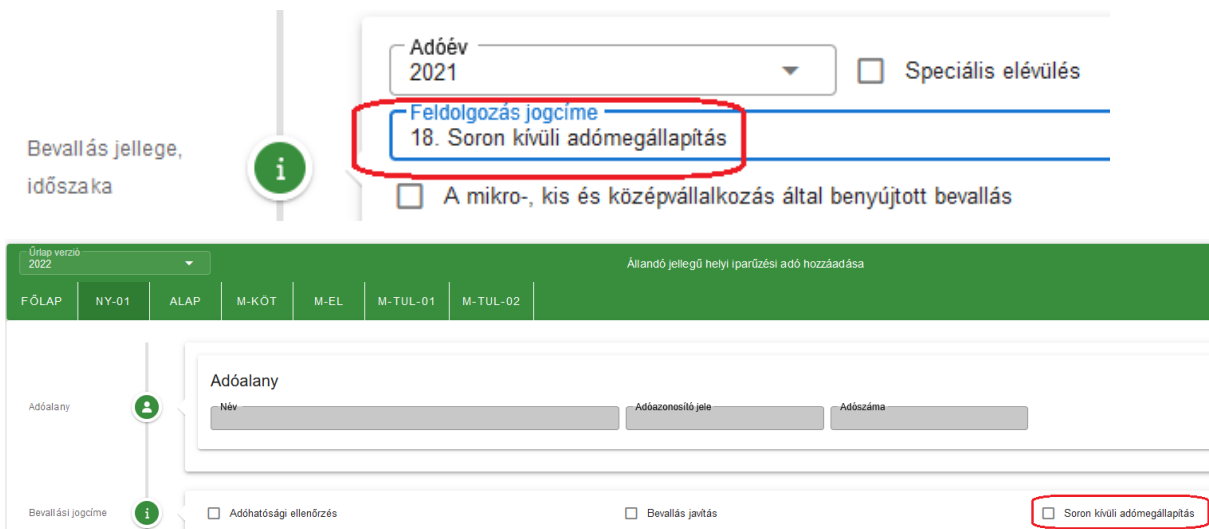
Az érintett HIPA űrlapokon kötelező a kód kiválasztása, ha az ahhoz tartozó Htv. 39/C. (4) bekezdés szerinti mentesség/kedvezmény összeg mező kitöltött, és értéke nem 0:

20. Az önkormányzat döntése alapján a vállalkozó adóévben elszámolt alaputatás, alkalmazott kutatás, vagy kísérleti fejlesztés közvetlen költsége 10%-ának településre jutó hányada [Htv. 39/C. (4)] Ft

21. Önkormányzat döntése alapján beruházás adókedvezménye [Htv. 39/C. § (4)]

15. HIPA - Soron kívüli adómegállapítás

Az Art. 147. § (1) szerint, ha az adókötelezettség az adózó halála miatt szűnik meg, az adóhatóság az adót határozattal állapítja meg. Ennek kezelése érdekében új feldolgozási jogcím került bevezetésre az iparüzési adó esetében Soron kívüli adómegállapítás néven. Az új jogcím a nem kötegelte bevallás Főlapján, illetve a kötegelte bevallás űrlap NY-01 lapján érhető el:



Bevallás jellege, időszaka

Adóév: 2021 Speciális elévülés

Feldolgozás jogcíme: 18. Soron kívüli adómegállapítás

A mikro-, kis és középvállalkozás által benyújtott bevallás

Újrapozíció: 2022 Állandó jellegű helyi iparüzési adó hozzáadása

FŐLAP NY-01 ALAP M-KÖT M-EL M-TUL-01 M-TUL-02

Adóalany

Név: Adóazonosító jele: Adószáma:

Bevallási jogcíme

Adóhatósági ellenőrzés Bevallás javítás Soron kívüli adómegállapítás

A jogcím működése alapvetően megegyezik az Adóhatósági ellenőrzés jogcímével, azzal a különbséggel, hogy a Bevallással kapcsolatos műveletek blokkban nem jelölhető Adóbírság, illetve Mulasztási bírság. A Küldő/készítő blokkban csak Adóhatósági saját készítés lehetőség adható meg. és az adóztatást követően határozatkészítés történik, és annak véglegesítését követően jönnek létre a végleges könyvelési tételek.

16. HIPA - Hiányzó bevallások tábla továbbfejlesztése

Az Állandó jellegű helyi iparüzési adó menüpont bal oldali menüjében található *Hiányzó, hibás bevallások* tábla az adózói törzsben szereplő adóköteles tevékenységek alapján jeleníti meg azokat az időszakokat, amelyekre vonatkozóan nincs bevallás rögzítve, illetve azokat, amelyekre van bevallás, de annak időszaka, vagy jogcíme hibás. A tábla a Hiányzó, hibás bevallások generálása gombra kattintva készíthető el:

ASPAdó > Adók > Helyi iparüzési adó > Állandó jellegű helyi iparüzési adó - Hiányzó, hibás bevallások

Műveletek

Az utolsó generálás időpontja: 2023.07.30. 17:09

Fontos tehát, hogy a generálás nem automatikus, a táblázat frissítéséhez mindig le kell futtatni a generálást.

A táblában külön oszlop jelzi, hogy az adott időszakra hiányzik-e a bevallás, vagy hibás:

Hiányzó beval...	Hibás bevallás
=	=
<input checked="" type="checkbox"/>	<input type="checkbox"/>
<input checked="" type="checkbox"/>	<input type="checkbox"/>
<input checked="" type="checkbox"/>	<input type="checkbox"/>
<input type="checkbox"/>	<input checked="" type="checkbox"/>

A hiányzó bevallások esetében az Időszak kezdete és az Időszak vége oszlop azt mutatja meg, hogy milyen időszakra hiányzik bevallás az adott adózónál.

A Feldolgozás jogcíme oszlop azt mutatja meg, hogy az adott időszakra milyen jogcímű bevallás az elvárt.

A táblázat utolsó oszlopában található A záró bevallás benyújtásának oka azt mutatja meg, hogy záró bevallás esetén mi az elvárt záró ok. Ha az oszlop érték üres, akkor nem határozható meg egyértelműen az elvárt záró ok.

17. Felszólítás és mulasztási bírság hiányzó HIPA bevallások esetében

A Hiányzó, hibás bevallások tábla bal oldali menüpontjából van lehetőség felszólítás, illetve mulasztási bírságot tartalmazó határozat készítésére:

ASP.Adó > Adók > Helyi iparűzési adó

- Mind mutatása
- Bevallás feldolgozás alatt
- Bevallás rögzítve
- Törölt bevallás(ok)
- Adózás adatok
- KATA-s adózások
- Bejelentkezés adózások
- Sávós adózások
- Hiányzó, hibás bevallások**
- Nyilatkozat túlfizetésről
- J betétlappal rendelkezők
- Hiányzó adóköteles tevékenység
- Hiányzó KATA adózás
- Hiányzó előlegek 2020
- Támogatás visszaigazolás
- Sávós előleg 2023
- Túlfizetés lappal rendelkezők
- Karbantartás** ^
- Véglegesítésre váró könyvelési tételek
- Csoportos műveletek** ^
- Felszólítás**
- Bírságolás 1. körös**
- Bírságolás 2. körös**

Ha a hiányzó bevallásokra vonatkozóan szeretnénk felszólításokat készíteni, akkor fontos, hogy a tábla szűrésre kerüljön az alábbiak szerint:

Hiányzó beval...

= Igen ✖ ▼

Felszólítás bármelyik tételre vonatkozóan készíthető, akár többször is. Ha egy tételre vonatkozóan felszólítás készült, akkor azt a táblában külön jelölő jelzi:

Az utolsó generálás időpontja: 2023.07.30. 17:09 ⚙️ HIÁNYZÓ, HIBÁS BEVALLÁSOK GENERÁLÁSA

Műveletek osít...	Adóév	Időszak kezdete	Időszak vége	Felszólítva	Első bírság	Második bírság
✖	= 202 ✖	<input type="text"/>	<input type="text"/>	= ▼	= ▼	= ▼
<input type="checkbox"/>	2022	2022.01.01.	2022.12.31.	<input checked="" type="checkbox"/>	<input type="checkbox"/>	<input type="checkbox"/>

Felszólítás készítése során Az irathoz tartozik tértivevény jelölő határozza meg, hogy az adott irat esetében történik-e átvételi adat feldolgozás:

Iratkészítés
✕

Dokumentum adatai

Az irathoz tartozik tértivevény

⚙️ DOKUMENTUMOK GENERÁLÁSA

A jelölő mindig a kiválasztott iratsablon ugyanilyen jelölőjének értékét veszi át, így a folyamat indítása előtt fontos annak ellenőrzése.

Mulasztási bírság kiszabására az Art. 221. § alapján csak a hiánypótlásra történő felszólítást követően van lehetőség. A hiánypótlási felhívásban megadott határidő nem teljesítése esetén az adóhatóság a természetes személy adózót ötvenezer forint, a nem természetes személy adózót százezer forint mulasztási bírsággal sújtja. Ezt követően a hiánypótlási határidő ismételt eredménytelen elteltét követően az adóhatóság a természetes személy adózót kettőszázezer forint, a nem természetes személy adózót ötszázezer forint mulasztási bírsággal sújtja.

A programban ennek megfelelően két szakaszban van lehetőség mulasztási bírság kiszabására:

- ⚙️ Csoportos műveletek
^
- + Felszólítás
 - + Bírságolás 1. körös
 - + Bírságolás 2. körös

Az első körös bírság kiszabására csak akkor van lehetőség, ha a felszólítás megtörtént. Második körös bírság csak első körös bírság kiszabását követően szabható ki. A program ezt a Felszólítva, Első bírság, Második bírság jelölőkkel ellenőrzi:

Az utolsó generálás időpontja: 2023.07.30. 17:09
⚙️ HIÁNYZÓ, HIBÁS BEVALLÁSOK GENERÁLÁSA

Műveletek osit...	Adóév	Időszak kezdete	Időszak vége	Felszólítva	Első bírság	Második bírság
+	= 2022	2022.01.01.	2022.12.31.	=	=	=
				☑️	☐	☐

Ha olyan tételre kerül indításra első körös bírság, ahol a Felszólítva oszlop nem tartalmaz jelölést, akkor nem történik sem iratkészítés, sem mulasztási bírság tétel képzés. Ha olyan tételre kerül indításra második körös bírság, ahol az Első bírság oszlop nem tartalmaz jelölést, akkor nem történik sem iratkészítés, sem mulasztási bírság tétel képzés.

Első és második körös bírság folyamat indítása esetén az iratkészítéssel együtt megtörténik a véglegesítésre váró bírság tétel létrehozása is. Az első körös bírság összege Vállalkozó típusú adózók

esetében 100.000 Ft, nem Vállalkozó típusú adózók esetében 50.000 Ft. A második körös bírság összege Vállalkozó típusú adózók esetében 500.000 Ft, nem Vállalkozó típusú adózók esetében 200.000 Ft.

Bírság képzés esetén a kiválasztott iratsablontól függetlenül mindig jelölt Az irathoz tartozik tértivevény jelölő, mivel a munkafolyamat során véglegesítésre van szükség a bírság tétel lekönyveléséhez:

Iratkészítés
✕

Dokumentum adatai

Iratcsoport: 87 | Helyi iparüzési adó

Azonosító: Sablon verzió: Iratsablon megnevezése: Ügyintéző: Admin

Az irathoz tartozik tértivevény

Bírságok

18. NAV2 adatszolgáltatás - 5 és 6 GFO kódú nonprofit szervezetek bejelentkezésének kezelése

Azok a szervezetek, amelyek GFO kódja 5, illetve 6 számjeggyel kezdődik (pl. alapítványok, egyesületek) a Pénzügyminisztérium álláspontja szerint nem minősíthetők automatikusan iparüzési adóalanyok a NAV2 adatszolgáltatás alapján. Emiatt az 5, vagy 6 számjeggyel kezdődő GFO kódú adózók esetében a NAV2ONKOR állomány feldolgozása során nem kerül létrehozásra a törzsben AK_K bejegyzés, ha a IV. Adóköteles tevékenység megkezdésének időpontja mező kitöltött.

Ha az adózóról kiderül, hogy valóban adóköteles tevékenységet végez az önkormányzat területén (pl. HIPA bevallást ad be), akkor az adóköteles tevékenység megkezdésére vonatkozó bejegyzés létrehozható kézi törzskarbantartással, illetve a Bejelentkezés, változás-bejelentés táblában az erre a célra kialakított művelettel:

[ASP.Adó](#) > [Adók](#) > [Bejelentkezés, változás-bejelentés - Mind mutatása](#)

Műveletek

- ⚙️ Táblázat szűrése
- 📄 Mind mutatása
- 📄 Bejelentés feldolgozás alatt
- 📄 Törölt bejelentés(ek)
- ⚙️ Karbantartás
- 📄 Véglegesítésre váró könyvelési tételek
- ⚙️ Csoportos műveletek
- + Iratok készítése
- ⚙️ Egyéb táblázat szűrése

Műveletek	Állapot
+	3 Űrlap rögzítve
+	3 Űrlap rögzítve
+	3 Űrlap rögzítve
+	3 Űrlap rögzítve
+	Rögzítés folyamatban
+	3 Űrlap rögzítve
+	3 Űrlap rögzítve
+	3 Űrlap rögzítve
+	3 Űrlap rögzítve
+	3 Űrlap rögzítve
+	3 Űrlap rögzítve

Adóköteles tevékenység kezdés képzés

19. NAV2 adatszolgáltatás – záró állományok kezelésének módosítása

Előfordul, hogy a NAV-tól annak ellenére érkezik Záró típusú NAV2 adatszolgáltatás, hogy az ténylegesen nem tartalmaz az adózó tevékenységének megszűnésére vonatkozó adatot. Az ilyen esetek kezelése érdekében az olyan Záró típusú állományokat, amelyek

- nem tartalmaznak állapotkód miatti megszűnésre vonatkozó adatot (J_ALL=4, vagy 9)
- nem tartalmaznak egyéni vállalkozói engedély bevonására vonatkozó adatot (G_E1 BEVONOK)
- nem tartalmaznak székhely, vagy telephely változásra vonatkozó adatot (C_SZ, C_TP)

Változás-bejelentés jelleggel emeljük át, és azokból nem kerül átvételre tevékenység megszűnésre vonatkozó adat.

20. NAV2 adatszolgáltatás - székhellyel/telephellyel nem rendelkező adózók

Ha olyan, adóköteles tevékenység megkezdésére vonatkozó NAV2 adatszolgáltatás érkezik, amely nem tartalmaz az önkormányzathoz tartozó irányítószámú nem lezárt székhelyet, sem telephelyet, akkor az állomány a feldolgozás során ideiglenesen kerül tárolásra az alábbi validációs hibával:

Műveletek	Mutató	Név	Adózó neve(xml)	Adóazonosít..
	=	[]	[]	[]
	4290	Szendvicsvár Anno Kft.	Szendvicsvár Anno Kft.	

PropertyName	ErrorMessage	AttemptedValue
[]	[]	[]
FeldolgozasJogcimID	Az állomány alapján az Adózónak sem sz...	
BevallottAdozo.CivilSzervezetNyilvSzam	Az állomány alapján az Adózónak sem székhelye, sem telephelye nincs az önkormányzat területén	

A validáció során a *Környezet/Adóhatóság/Adóhatóság adatai, Általános adatok* felületen található Önkormányzathoz tartozó irányítószámokhoz történik ellenőrzés. Ez a validációs hiba csak az automatikus feldolgozást akadályozza, az ideiglenesen tárolt űrlap kézi mentése során nem jelentkezik.

21. NAV2 adatszolgáltatás - külföldi címek, cím nélküli képviselők kezelése

- a) Ha a NAV2 állományban a címnél az országkód (ORSZ) nem HU (azaz a cím külföldi), akkor a bejelentkezés űrlapra átvett Város/község, Közterület, Közterület jellege, Házsám, Épület, Lépcsőház, Emelet, Ajtó mezők esetében nem kerülnek futtatásra a formátumra vonatkozó ellenőrzések.
- b) Ha a NAV2 állományban cím nélküli képviselő adat érkezik,
 - és a képviselő az adóazonosító jel (KULCS) alapján már szerepel a képviselő törzsben (beazonosítható), akkor a törzsben szereplő címe kerül beemelésre az űrlapra;
 - és a képviselő az adóazonosító jel (KULCS) alapján nem szerepel a képviselő törzsben (nem beazonosítható), akkor a képviselőnél fiktív cím kerül beállításra az alábbiak szerint:
 - országkód: HU
 - irányítószám: 0000
 - Város/község: Üres
 - Települési szintű adózó: Igaz

22. NAV2 adatszolgáltatás - MX típusú képviselők kihagyása






Ha a NAV2 adatszolgáltatásban MX típuskodú (K_KEP TIP="MX") képviselői adatok érkeznek, akkor azok nem kerülnek átvételre, mivel jellemzően hiányos adatokat tartalmaznak, amik validációs hibákat okozhatnak a feldolgozás során.

23. NAV2 adatszolgáltatás - ideiglenesen tárolt állományok csoportos visszavonása

Az Elektronikus állományok menüpont bal oldali menüjében új szűrt tábla érhető el Ideiglenesen tárolt elektronikus állományok néven:

[ASP.Adó](#) > [Adatkapcsolatok](#) > [Ele](#)









Műveletek

-  Táblázat szűrése
-  Mind mutatása
-  Törölt elektronikus állományok
-  Feldolgozásra váró elektronikus állományok
-  **Ideiglenesen tárolt elektronikus állományok**

Ebben a táblában az Ideiglenesen tárolt státuszú állományok jelennek meg (tehát a Hibás – Ideiglenesen tárolt státuszú állományok nem). A NAV bejelentkezés állományok esetében ebből a táblából lehetőség van az Ideiglenesen tárolt státuszú állományok csoportos visszavonására:

[ASP.Adó](#) > [Adatkapcsolatok](#) > [Elektronikus állományok - Ideiglenesen tárolt elektronikus állományok](#)

Műveletek


-  Táblázat szűrése
-  Mind mutatása
-  Törölt elektronikus állományok
-  Feldolgozásra váró elektronikus állományok
-  **Ideiglenesen tárolt elektronikus állományok**
-  Csoportos műveletek
-  Feldolgozás indítása
-  **Ideiglenes tárolás visszavonása**

Típus, iktatókönyv
kiválasztása



Elektronikus állomány típusa
NAV bejelentkezés

Előtag
B0

 AUTOMATIKUS FELDOL

Fájl feltöltés



Érkeztetés adatok

A csoportos művelet a táblában szereplő tételekre indul el. Ennek hatására a Bejelentkezés, változás-bejelentés táblából törlésre kerülnek az ideiglenesen tárolt űrlapok, és az Elektronikus állományok táblában Törölt státuszt kapnak ezek az állományok.

24. NAV2 adatszolgáltatás - KSH jel megyekód automatikus javítása adószám alapján

Ha a NAV2 adatszolgáltatásban adószámában történő megyekód változásra vonatkozó adat érkezik, akkor az automatikusan átvezetésre kerül a KSH jelen is, ha az adószám megyekódja alapján a KSH jel megyekódja egyértelműen meghatározható.

25. Bejelentkezés űrlap - figyelmeztető üzenet módosítása

A Bejelentkezés, változás-bejelentés/NAV2 bejelentkezés űrlap esetében a GFO és a TEÁOR kitöltésének hiányára vonatkozó figyelmeztető üzenet csak Helyi iparűzési adó - Adóköteles tevékenység megkezdése jelleg esetében jelenik meg.

26. Bejelentkezés - sávós adózás validáció

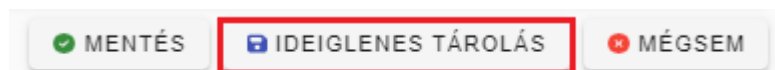
A folyamatosan működő adózók a HIPA bevallásban nyilatkozhatnak a sávós adózás választásáról. Ennek ellenőrzése érdekében, ha az adózó szerepel a *Törzsadatok/Adózók egyéb adatai/Adózók adóköteles tevékenységei - Működő tevékenységek* táblában 87|Helyi iparűzési adó Adónem kóddal, és a Bejelentkezés, változás-bejelentés űrlapon a V. blokkban jelöli *A Htv. 39/A. §-án alapuló adózást választom* jelölőt, akkor validációs hiba jelenik meg: „Az iparűzési adóban folyamatosan működő adózó a bevallásában nyilatkozhat a sávós adózás választásáról!”

27. Fizetési könnyítés továbbfejlesztések

Fizetési könnyítés új funkciók, és tábla módosítások

A 46-os verziótól lehetőség van az elektronikusan benyújtott fizetési könnyítés kérelmek feldolgozására, így a felület is kissé átalakult és új funkciókkal egészült ki.

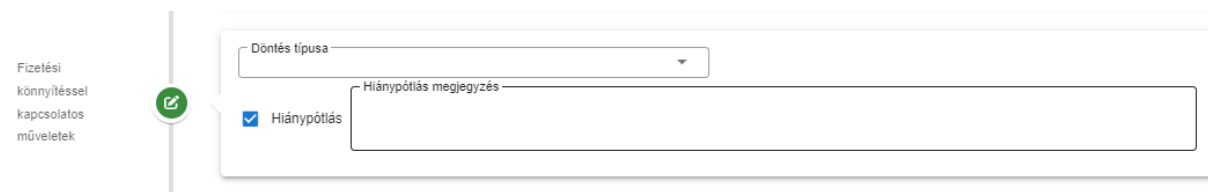
Fizetési könnyítés űrlapok esetén is **lehetőség van ideiglenes tárolásra**.

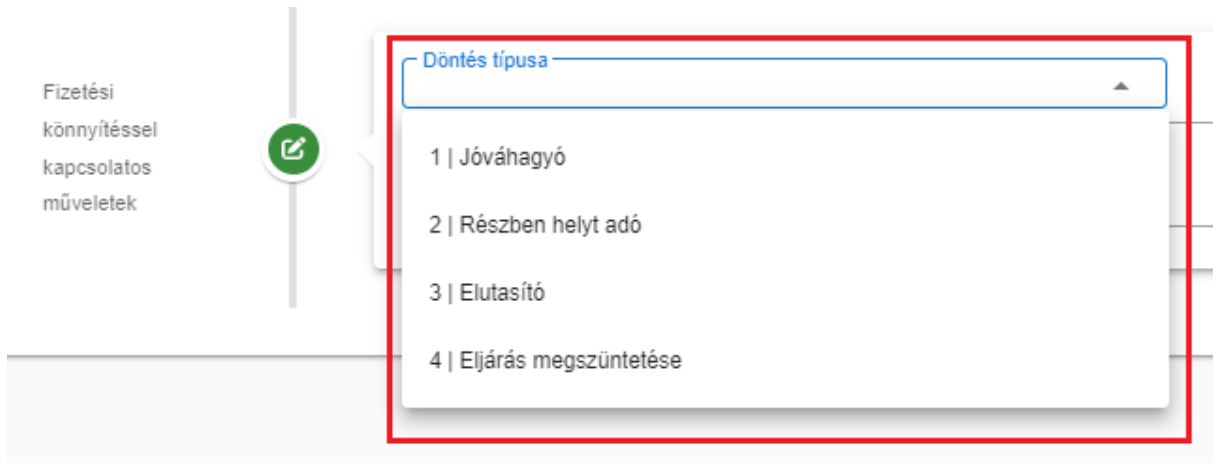


A kérelem adatainak mentése esetén a Fizetési könnyítés űrlap minden adata, így a Fizetési könnyítésre kijelölhető könyvelési tételek összege is tárolásra kerülnek.

Az ideiglenesen tárolt űrlap feldolgozását folytatni lehet, azonban ha a tárolást követően változott az adózó folyószámlája (pl. újabb előírás került véglegesítésre) akkor az ideiglenesen tárolt űrlap feldolgozásának folytatásakor a számfejtés tételek frissítésre kerülnek, és a feldolgozás automatikusan az aktuális tételekkel folytatható.

Az űrlap kiegészítésre került a **Fizetési könnyítéssel kapcsolatos műveletek blokkal**, ahol lehetőség van a **Hiánypótlással kapcsolatos megjegyzés** rögzítésére, illetve rögzíthető a **Döntés típusa** adat.



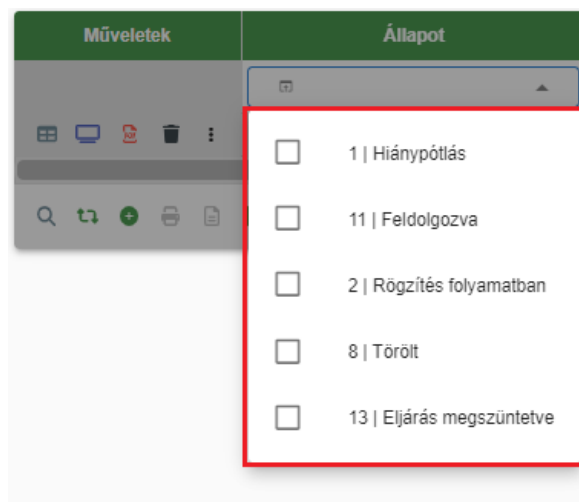


A döntés típusa legördülő listából választható. Az űrlap rögzítése során a döntés típusa automatikusan kiválasztásra kerül, azonban ez az ügyintéző által manuálisan módosítható:

- Ha a kérelem minden sorára készül rendező tétel, akkor a döntés típusánál Jóváhagyó kerül jelölésre.
- Ha a kérelemnek van olyan sora, amire nem készül rendező tétel, akkor a döntés típusa Részben helyt adó.
- Ha a kérelem alapján nem készül fizetési könnyítés tétel, vagy a Fizetési könnyítéssel kapcsolatos műveletek blokkban az Eljárás megszüntetése jelölt akkor a döntés típusa Elutasító.


Lehetőség van a döntés típusnál az **Eljárás megszüntetésére** külön jogcímen kezelésére. Illetve lehetőség van **nem hátralékos adózó esetén Eljárást megszüntető**, és **Elutasító** jogcímet is lehessen rögzíteni. Mindkét esetben lehetőség van iratkészítésre.

Az Fizetési könnyítések táblába a kikerült a kedvezmény típusa oszlop helyett bekerült az Állapot oszlop, amely a beérkezett űrlap feldolgozásának állapotát mutatja.



A kedvezmény típusa adat továbbra is elérhető a Műveletek oszlopban a Kedvezmény számlatételei ikonra kattintva.

ASP.Adó > Pénzügyek > Fizetési könnyítések - Mind mutatása

Műveletek	Állapot	Iktatószám	Mutató
	11 Feldolgozva	ADÓ/546-15/2023/	39908

Számlatípus megnevezés	Kedvezmény típusa	Elbírálás dátuma
10 Pótlék	11 részlet egyszeres pótlékkal	2023.08.07.
12 Egyéb bevételek	11 részlet egyszeres pótlékkal	2023.08.07.

Új nézet a Feldolgozásra várók mutatása. Ez a tábla a Rögzítés folyamatban és a Hiánypótlás állapotú űrlapokat tartalmazza.

- Műveletek
- Táblázat szűrése
 - Mind mutatása
 - Feldolgozásra várók mutatása**
 - AKD Fizetési könnyítések
 - Lehetőségek
 - Könyvelési tételek
 - Dokumentumtár
 - Csoportos műveletek
 - Fizetési könnyítések lezárása
 - Pénzügyi listák
 - Fizetési könnyítések

Fizetési könnyítés űrlap módosítások

A fizetési könnyítés feldolgozására szolgáló felület (űrlap) működése is módosításra került. Új blokk a Kérelem adatai, amely elektronikus űrlap esetén a kérelemben elbírálásához releváns összesítő adatokat tartalmazza.

A **Kérelem adatai** blokk adatai manuálisan is rögzíthetők.

Kérelem dátuma 2023.08.10	
Indokolás	
Együtt élő családtagok száma	Havi átlagjövedelem Ft
Ingatlan(ok) összértéke Ft	Jármű(vek) összértéke Ft
Részeseések összesen Ft	Egyéb követelések összesen Ft
Közös háztartásban állók kiadásai Ft	Vagyonelemek terhei Ft
Egy főre eső átlagjövedelem Ft	Bankszámlák záró egyenlege Ft
Ertékpapírok értéke Ft	Egyéb vagyon összesen Ft
	Ingyenes vagyonátadás Ft

Kérelem dátuma: Az úrlapon szereplő aláírás dátum alapján kerül kitöltésre. Kitöltése kötelező manuális rögzítésnél is.

Kérelem tárgya: Adatai az űrlap mezők alapján töltődnek, a mezők tartalma Elektronikus űrlap esetén nem módosítható, ezek a mezők manuális rögzítés esetén nem jelennek meg.

ASPAdó > Pénzügyek > Fizetési könnyítések > Fizetési könnyítés szerkesztése

Munkatársa

Adósságot: +

Mutató: 4191 | Társ: Dr. Nagy-Kincstár Anna | Adósságot: 1 | Működés: | Adósságot: 9441374554

Teljes cím: 1091 Budapest, Andrássy út 7. 1. ép. 3 em./1. | Adószám: | Adóazonosító jel: 9441374554

Kérelem dátuma: 2023.08.02

Számlaszám kód	Fizetési könnyítés típusa	Fizetési halasztás ...	Részletfizetés össz...	Adómérséklés oss...	Teljes összeg?	Pótlékmentes?	Jövőbeni stát
2 Telekadó	11 részlet egyszeres pótlékkal	0 Ft	17 760 Ft	0 Ft	<input type="checkbox"/>	<input type="checkbox"/>	
1 Építményadó	11 részlet egyszeres pótlékkal	0 Ft	112 000 Ft	0 Ft	<input type="checkbox"/>	<input type="checkbox"/>	

Számlaszám kód	Fizetési könnyítés típusa	Fizetési halasztás ...	Részletfizetés össz...	Adómérséklés oss...
2 Telekadó	11 részlet egyszeres pótlékkal	0 Ft	17 760 Ft	0 Ft
1 Építményadó	11 részlet egyszeres pótlékkal	0 Ft	112 000 Ft	0 Ft

Az E-önkormányzat portálon elérhető űrlapon a könnyítés típusánál mérséklés, halasztás, részletfizetés szerepel (illetve az automatikus részletfizetésnél csak ez a jogcím adható meg), az űrlapra új mezőként felvételre kerül emellett a Pótlékmentes jelölő is. A könnyítés típusa, és a pótlékmentes jelölés alapján a kérelem és az Adóban szereplő Fizetési könnyítés típus egyértelműen megfeleltethető a következők szerint:

Fizetési könnyítés (űrlapon)	Pótlékmentes jelölt (űrlapon)	Adó fizetési könnyítés típus
Részletfizetés	igen	10 részlet - pótlék mentes
Részletfizetés	nem	11 részlet egyszeres pótlékkal
Mérséklés	igen	AM0 adómérséklés - pótlékmentes
Mérséklés	nem	AM1 adómérséklés
Halasztás	igen	20 fizetési halasztás – pótlékmentes
Halasztás	nem	21 fizetési halasztás egyszeres pótlékkal
Automatikus részletfizetés	nincs jelölés	12 automatikus részlet

A kézi rögzítésnél ezekre a mezőkre nincs szükség, hiszen a Fizetési könnyítés adatainál ezek a könnyítés típusok beállítandók.

Indoklás: Szabad szöveges mező, amelybe az űrlapon szereplő teljes szöveg kerül beemelésre. Kézzel is tölthető, de nem kötelező. Iratsablon adatmezői közé is szükséges felvenni.

Elbíráláshoz szükséges további adatok:

Az elbíráláshoz szükséges fontosabb adatok az űrlapról beemelhetők. Kézzel is tölthetők, de kitöltésük nem kötelező.

Ezek az adatok a következők:

- Együtt élő családtagok száma
- Havi átlagjövedelem
- Egy főre eső havi átlagjövedelem
- Ingatlan összértéke
- Járművek összértéke
- Bankszámlák egyenlege
- Értékpapírok értéke
- Részesedések összesen
- Egyéb követelések összesen
- Egyéb vagyon összesen
- Vagyonelemek terhei
- Ingyenes vagyonátadás
- Közös háztartásban élők kiadásai

Az űrlap működésével kapcsolatos fontos módosítás, hogy **lehetővé vált olyan fizetési könnyítés rögzítése is, ahol az egyes adónemek esetén eltérő a fizetési könnyítés típusa.** (Pl. építményadóra halasztást, míg telekadóra pótlékmentes fizetési könnyítést kérnek)

Fizetési könnyítés adatai - 1 | Építményadó

1.	<input type="checkbox"/> Adómérséklés meghatározása	Adómérséklés összege	0 Ft	Összes hátralék	112 000 Ft
	Fizetési könnyítés típusa		Hónapok	Fizetési könnyítés hátralék	<input checked="" type="checkbox"/> Esedékességenkénti tételképzés
	21 fizetési halasztás egyszeres pótlékkal		1	112 000 Ft	<input type="checkbox"/> Elbírálási pótlék számítása
	Elbírálás pótlék	Pótlék	2 154 Ft	Elbírálás dátuma	2023.08.02
	0 Ft				

Fizetési könnyítés adatai - 2 | Telekadó

2.	<input type="checkbox"/> Adómérséklés meghatározása	Adómérséklés összege	0 Ft	Összes hátralék	17 760 Ft
	Fizetési könnyítés típusa		Hónapok	Fizetési könnyítés hátralék	<input checked="" type="checkbox"/> Esedékességenkénti tételképzés
	11 részlet egyszeres pótlékkal		6	17 760 Ft	<input type="checkbox"/> Elbírálási pótlék számítása
	Elbírálás pótlék	Pótlék	829 Ft	Elbírálás dátuma	2023.08.02
	0 Ft				

Fizetési könnyítés – ELÜGY űrlap feldolgozás

A Fizetési könnyítés esetén a *Környezet/Adóhatóság/Automatizmusok paraméterezése* menüben beállítható a Fizetési könnyítés funkcióhoz az ügyintéző adat, azonban jelenleg Tömeges háttérfolyamat még nem engedélyezhető.

Automata folyamat típusa
Fizetési könnyítés

0

Ügyintéző
Admin

Kézi feldolgozás

MENTÉS

Adatkapcsolatok/Elektronikus állományok menüben lehetőség van a Fizetési könnyítés űrlapok Irat szakrendszerből történő átvételére.

Típus, iktatókönyv
kiválasztása

Elektronikus állomány típusa
Fizetési könnyítés kérelem

Előtag
B0

AUTOMATIKUS FELDOLGOZÓ BEÁLLÍTÁSAI

Az elektronikusan benyújtott űrlapok az Irat szakrendszerből egyedileg tallózhatók be.

Érkeztetés adatok

Iktatószám	Előtag	Főszám	Alsószám	Év	Utótag
[...]	[...]	=	=	=	[...]
B0/552-1/2023/	B0	552	1	2023	
B0/619-1/2023/	B0	619	1	2023	
B0/699-1/2023/	B0	699	1	2023	

Érkeztetés adatok

* MENTÉS ÉS FELDOLGOZÁS

Mentés és feldolgozás

A Mentés és feldolgozás gombra kattintva az űrlap bekerül a Feldolgozások adatai blokkba, ahol lehetőség van a PDF megtekintése művelettel a beérkezett űrlap megtekintésére.

321

Feldolgozások adatai

Műveletek	Adóazonosít...	Adószám	Név	Mutató
	[]	[]	[]	=
	8441374554		Dr. Nagy-Kincstáros Anna	4191
	8458664860		Kincstáros Ádám	4250
	8458664860		Kincstáros Ádám	4250
	8441374554		Dr. Nagy-Kincstáros Anna	4191

PDF megtekintése

A Mentést követően a hibátlan űrlapok átkerülnek a Pénzügyek/Fizetési könnyítések táblába Rögzítés folyamatban állapotba. A feldolgozás az Elektronikus űrlapok menüben, vagy a Pénzügyek/Fizetési könnyítések menüben a feldolgozás a Szerkesztés folytatása gombra kattintva folytatható.

ASP.Adó > Pénzügyek > Fizetési könnyítések - Mind mutatása

Műveletek	Állapot	Iktatószám
	2 Rögzítés folya... [x]	[]
	Rögzítés folyamatban	B0/699-1/2023/

Szerkesztés folytatása

A feldolgozás lépései részletesen a Példatár legújabb verziója tartalmazza, azonban a feldolgozással kapcsolatban fontos kiemelni, hogy az elektronikus űrlapokon beérkező kérelmek esetében **a fizetési könnyítés döntés tételei a kérelem adataihoz képest csak korlátozottan módosíthatók.**

Adómérséklés csak lejárt esedékességű tételre adható, így ha az ELÜGY űrlapon a jövőbeni tételek is jelölt, az Adómérséklés összege akkor sem haladhatja meg a lejárt esedékességű tételek maradó összegét.

A Fizetési könnyítés hátralék összege nem haladhatja meg az összes hátralék összegét.

A Fizetési könnyítés blokkban szereplő adatok közül a következők módosíthatók annak érdekében, hogy részben helyt adó, vagy elutasító döntés is születhessen:

- Adómérséklés összege – akár 0 Ft- ra is módosítható
- Fizetési könnyítés típusánál új típus rögzíthető – ha az Adómérséklés összegét 0 Ft-ra módosítja az ügyintéző, és az ELÜGY űrlapon az elutasítás esetén a részletfizetés megállapítását kérem mező jelölt, akkor Részletfizetés új fizetési könnyítésként rögzíthető
- Hónapok száma – csökkenthető
- Kezdő dátum módosítható
- Első részlet megadható
- Elbírálási pótlék számítása jelölhető
- Fizetési könnyítés hátralék módosítható

Fontos, hogy az elektronikus űrlap a feldolgozás során **a program automatikusan felajánlja a Döntés típusát, azonban ezt minden esetben ellenőrizni szükséges**, míg az űrlap manuális feldolgozása során, a döntés típus kiválasztását követően jönnek csak létre a fizetési könnyítés tételek.

Fizetési könnyítés rögzítése folyó évi pótléokra

A fizetési könnyítés űrlapon a Fizetési könnyítésre kijelölhető könyvelési tételek blokkban a számfeljtést követően megjelenítésre kerül a **Kérelem dátuma mezőben szereplő dátumig számított késedelmi pótlék összege**. A számított folyó évi pótlék ugyanúgy kiválasztható, a fizetési könnyítés rögzítésekor, mint a már könyvelt tételek.

- Amennyiben **folyó évi pótléokra részletfizetés** kerül rögzítésre, akkor tekintve, hogy a tárgyévi pótlék még nem könyvelt tétel, nem kerül létrehozásra ellenkönyvelés sem.

Példa:

Adózónak van 60.000 Ft tőke tartozása és ehhez kapcsolódóan 4.351 Ft folyó évi pótléka:

1 | Építményadó

Típus	Adózó kötelezetts...	Adózó követelése
Nyitó		
Folyó tételek	60 000 Ft	
Múlt évi változás		
Jövő évi változás		
Befizetések		
Visszafizetés/Átvezetés		
Összesen	60 000 Ft	
Egyenleg	60 000 Ft	
Esedékes tartozás	60 000 Ft	
Később esedékes tartozás		

10 | Pótlék

Típus	Adózó kötelezetts...	Adózó követelése
Nyitó		
Folyó tételek	4 351 Ft	
Múlt évi változás		
Jövő évi változás		
Befizetések		
Visszafizetés/Átvezetés		
Összesen	4 351 Ft	
Egyenleg	4 351 Ft	
Esedékes tartozás	4 351 Ft	
Később esedékes tartozás		

Ha mindkét számlára 6 havi részletfizetést adunk, akkor az alábbi tételek kell, hogy keletkezzenek a véglegesítést követően:

Műveletek	Irány	Tétel jellege	Változáskód	Adószám	Könyvelt összeg	Maradék összeg	Fizetési h...
	m	m	m	m	= Ft	= Ft	
	2 Előírás	74 Tőke	NKD Nem kódolt folyamat	31 Épitményadó	60 000 Ft	60 000 Ft	2023.03.16.
	2 Előírás	96 Részletfizetés	REF Részletfizetés	31 Épitményadó	10 000 Ft	10 000 Ft	2023.09.12.
	2 Előírás	96 Részletfizetés	REF Részletfizetés	31 Épitményadó	10 000 Ft	10 000 Ft	2023.09.26.
	2 Előírás	96 Részletfizetés	REF Részletfizetés	31 Épitményadó	10 000 Ft	10 000 Ft	2023.10.26.
	2 Előírás	96 Részletfizetés	REF Részletfizetés	31 Épitményadó	10 000 Ft	10 000 Ft	2023.11.27.
	2 Előírás	96 Részletfizetés	REF Részletfizetés	31 Épitményadó	10 000 Ft	10 000 Ft	2023.12.27.
	2 Előírás	96 Részletfizetés	REF Részletfizetés	31 Épitményadó	10 000 Ft	10 000 Ft	2024.01.26.
	2 Előírás	96 Részletfizetés	REF Részletfizetés	80 Pótlék	725 Ft	725 Ft	2023.09.12.
	2 Előírás	96 Részletfizetés	REF Részletfizetés	80 Pótlék	725 Ft	725 Ft	2023.09.26.
	2 Előírás	96 Részletfizetés	REF Részletfizetés	80 Pótlék	725 Ft	725 Ft	2023.10.26.
	2 Előírás	96 Részletfizetés	REF Részletfizetés	80 Pótlék	725 Ft	725 Ft	2023.11.27.
	2 Előírás	96 Részletfizetés	REF Részletfizetés	80 Pótlék	725 Ft	725 Ft	2023.12.27.
	2 Előírás	96 Részletfizetés	REF Részletfizetés	80 Pótlék	726 Ft	726 Ft	2024.01.26.
	1 Törlés	96 Részletfizetés	REF Részletfizetés	31 Épitményadó	60 000 Ft	60 000 Ft	2023.08.11.

Látszik, hogy a tőke tétel esetén létrejön ellenkönyvelésként törölő tétel, erre viszont a folyó évi pótlék esetében nincs szükség, mert a tőke törlése, részletekre bontása és későbbi fizetési határidőkre könyvelése miatt a folyó évi pótlék „törlődik”. Fontos, hogy ez csak akkor érvényesül, ha az összes, folyó évi pótléket keletkeztető előírásra megadásra kerül a részletfizetés.

- Fizetési halasztás is rögzíthető folyó évi pótlékre. A folyó évi pótlékkal szemben ebben az esetben sem kerül létrehozásra ellenkönyvelés.

Példa:

Adózónak van 60.000 Ft tőke tartozása és ehhez kapcsolódóan 4.351 Ft folyó évi pótléka:

1 | Épitményadó

Típus	Adózó kötelezetts...	Adózó követelése
Nyitó		
Folyó tételek	60 000 Ft	
Múlt évi változás		
Jövő évi változás		
Befizetések		
Visszafizetés/Átvezetés		
Összesen	60 000 Ft	
Egyenleg	60 000 Ft	
Esedékes tartozás	60 000 Ft	
Később esedékes tartozás		

10 | Pótlék

Típus	Adózó kötelezetts...	Adózó követelése
Nyitó		
Folyó tételek	4 351 Ft	
Múlt évi változás		
Jövő évi változás		
Befizetések		
Visszafizetés/Átvezetés		
Összesen	4 351 Ft	
Egyenleg	4 351 Ft	
Esedékes tartozás	4 351 Ft	
Később esedékes tartozás		

Ha mindkét számlára fizetési halasztást adunk, akkor az alábbi tételek kell, hogy keletkezzenek a véglegesítést követően:

Műveletek	Irány	Tétel jellege	Változáskód	Adónem	Könyvelt összeg	Maradék össz...	Fizetési h...
					= Ft	= Ft	
	1 Törlesztés	97 Fizetési hala...	FIH Fizetési halasztás	31 Építményadó	60 000 Ft	60 000 Ft	2023.08.11.
	2 Előírás	97 Fizetési hala...	FIH Fizetési halasztás	80 Pótlék	4 351 Ft	4 351 Ft	2023.10.16.
	2 Előírás	97 Fizetési hala...	FIH Fizetési halasztás	31 Építményadó	60 000 Ft	60 000 Ft	2023.10.16.
	2 Előírás	74 Tőke	NKD Nem kódolt folyamat	31 Építményadó	60 000 Ft	60 000 Ft	2023.03.16.

Látszik, hogy a tőke tétel esetén létrejön ellenkönyvelésként törlő tétel, erre viszont a folyó évi pótlék esetében nincs szükség, mert a tőke törlése és későbbi fizetési határidőre könyvelése miatt a folyó évi pótlék „törlődik”. Fontos, hogy ez csak akkor érvényesül, ha az összes, folyó évi pótlékot keletkeztető előírásra megadásra kerül a fizetési halasztás.

- Folyó évi pótlékre adómérséklés csak akkor adható, ha csak a pótlék számla kerül kijelölésre. Az AMO|adómérséklés - pótlékmentes fizetési könnyítés típus nem választható ki. Hibaüzenet: „Folyó évi pótlékre vonatkozóan pótlékmentes adómérséklés nem választható!”

! Folyó évi pótlékre vonatkozóan adómérséklés csak akkor választható, ha más számla nem kerül kijelölésre! **X**

Adómérséklés esetén tételképzés szempontjából nincs különbség a folyó évi pótlék és a ténylegesen könyvelt tételek kezelése között, azaz az adómérséklésként megadott összeget törölni kell.

Példa:

Adózónak van 20.000 Ft tőke tartozása és ehhez kapcsolódóan 1.450 Ft folyó évi pótléka.

1 | Építményadó

Típus	Adózó kötelezetts...	Adózó követelése
Nyitó		
Folyó tételek	20 000 Ft	
Múlt évi változás		
Jövő évi változás		
Befizetések		
Visszafizetés/Átvezetés		
Összesen	20 000 Ft	
Egyenleg	20 000 Ft	
Esedékes tartozás	20 000 Ft	
Később esedékes tartozás		

10 | Pótlék

Típus	Adózó kötelezetts...	Adózó követelése
Nyitó		
Folyó tételek	1 450 Ft	
Múlt évi változás		
Jövő évi változás		
Befizetések		
Visszafizetés/Átvezetés		
Összesen	1 450 Ft	
Egyenleg	1 450 Ft	
Esedékes tartozás	1 450 Ft	
Később esedékes tartozás		

Ha csak az 1.450 Ft folyó évi pótlékra adunk adómérséklést, akkor az alábbi tétel kell, hogy keletkezzen a véglegesítést követően:

Műveletek	Irány	Tétel jellege	Változáskód	Adónem	Könyvelt összeg	Maradék ossz...	Fizetési h...
	m	m	m	m	= Ft	= Ft	
	1 Törlesztés	95 Adómérséklés	AMO Adómérséklés pótlékmentes	80 Pótlék	1 450 Ft	1 450 Ft	2023.08.11.
	2 Előírás	74 Tőke	NKD Nem kódolt folyamat	31 Építményadó	20 000 Ft	20 000 Ft	2023.03.16.

28. Adózási törzsadatok bővítése - kézbesítési meghatalmazott, székhelyszolgáltató

Kézbesítési meghatalmazott

A Magyarországon lakóhellyel nem rendelkező külföldi adózónak be kell jelentenie magyarországi kézbesítési meghatalmazottjának nevét és lakóhelyét, székhelyét. A hatósági döntések a kézbesítési meghatalmazott számára kézbesítendő, a döntés adózó felé történő továbbításáról pedig a kézbesítési meghatalmazott köteles gondoskodni.

A kézbesítési meghatalmazott adatai a bejelentkezés, változás-bejelentés űrlap VII.1 pontja alapján kerülnek tárolásra.

1. Magyarországon lakóhellyel nem rendelkező külföldi személy esetében a magyarországi kézbesítési meghatalmazottjának

Neve (cégnéve) Művelet

Cím javaslatok

Ország Postai ir. szám Város/község Településrész

Községi terület Községi terület jellege Házaszám Épület Lépcső... Emelet... Ajtó

Helyrajzi szám: / / / Nem bonlott helyrajzi szám

Nem létező cím Település szintű adózó

Az űrlap mentését követően a kézbesítési meghatalmazott partnerként kerül rögzítésre, és az adózó törzsadatai között a Címek között jelenik meg. Az érvényesség kezdete a bejelentés dátuma. A törzsadatoknál kézbesítési meghatalmazott manuálisan nem rögzíthető.

FŐADATOK **CÍMEK** BANKI INFORMÁCIÓK TEVÉKENYSÉGEK KÉPVISELŐK ADÓKÖTELES TEVÉKENYSÉGEK JOGELŐDI

Q SZEMÉLY ÉS LAKCÍM ADATOK LEKÉRDEZÉSE 4T ALAPJÁN Mutató 31805

MEGSZÚNT CÍMEK

Cím típusa Elsődleges

Levelezési név Partner azonosító Levelezési irat partner ID Kézbesítési meghatalmazott

Cím javaslatok

Ország Város/község Településrész

Községi terület Községi terület jellege Házaszám Épület Lépc... Emelet... Ajtó

Helyrajzi szám: / / /

Nem létező cím Település szintű adózó

Térkép koordináta

Érvényesség kezdete Érvényesség vége Fiktív cím (SZL)

Bejelentés dátuma Ügyintéző

ASP.Adó > Törzsadatok > Partnerek

Műveletek	Partner típus	Név
✖	Kézb... Kézb... ✖	[]
✎ ✖	Kézb... Kézb... Kézb... Kézb...	Rácz Échantillons

A kézb... is kap irat partner ID-t, ha még nem szerepel sem az adózi sem a partner törzsben.

Kézb... rögzítéséhez kapcsolódó logikák:

- A kézb... egy speciális „levelezési címként” kerül tárolásra, ezért a kézb... párhuzamosan másik érvényes levelezési címe nem lehet az adóznak.
- Amennyiben az adó törzsadatainál már szerepel levelezési cím, akkor ez a cím lezárásra kerül a bejelentés dátumát megelőző nappal.
- Új levelezési cím csak a kézb... érvényességének lezárását követően rögzíthető.
- Bejelentkezés úrlapon az adó levelezési címe és kézb... blokkok közül csak az egyik tölthető ki.
- Ha a kézb... neve vagy címe közül valamelyik töltött, akkor a másik töltése is kötelező.
- Dokumentum készítésnél az érvényes kézb... partner lesz a címzett.
- A kézb... addig törölhető az Adó törzs adatainál amíg címzésnél nem került felhasználásra. Ezt követően már csak az érvényesség vége zárható le.

Székhelyszolgáltató

Székhelyszolgáltató olyan cégek / egyéni vállalkozók esetén rögzíthető az adózi törzs Egyéb adatok fülén manuálisan, vagy bejelentkezés- változás bejelentés úrlap alapján, amelyeknek van érvényes székhely adata.

Székhelyszolgáltató rögzítése esetén kötelezően kitöltendő adatok

- Székhelyszolgáltató neve
- Szerződés kezdő időpontja
- Iratok köre
- Bejelentés dátuma

Székhelyszolgáltató 

1.

Név
Irodaház Kft


Szerződés kezdete
2023.01.01 

Iratok köre
Alapiratok

Bejelentés dátuma
2023.01.02 








 TÖRLÉS

29. Folyamatban lévő feladatok továbbfejlesztés

Annak érdekében, hogy az ügyintézők végrehajtásra váró munkafolyamatokat könnyebben áttekinthessék a *Kimutatások, listák/Folyamatban lévő feladatok* menüpont funkciói bővítésre kerültek. Az egyes feladatoknak nem csak a darabszáma tekinthető meg a táblában, hanem az egyes sorok előtt található Ugrás a részletekre  ikon segítségével az adott sorhoz tartozó tételekre szűrt táblák nyithatók meg, ahonnan folytatható az adott munkafolyamat.

ASP.Adó > Kimutatások, listák > Folyamatban lévő feladatok Munkafolyamatok panel

Utolsó V/IR adatküldés: 2023.08.04. 22:00:15

Műveletek	Rögzítés alatt álló bevallások	Adónem	Számlaszám megn...	Iratcsoport	Ügyintéző neve	Darabszám
	Folyamatban lévő bevallások	Helyi iparűzési adó			Admin	1
	Ugrás a részletekre: folyamatban lévő bevallások	Talajterhelési díj			Admin	1
	Létrehozásra váró dokumentumok		92 Fizetési könnyítés iratai		Admin	1
	Létrehozásra váró dokumentumok		96 Egyéb		Admin	1
	Létrehozásra váró dokumentumok		90 Végrehajtás és biztosítási int...		Admin	3
	Létrehozásra váró dokumentumok		87 Helyi iparűzési adó		Admin	5
	Létrehozásra váró dokumentumok		97 Adóigazolás		Admin	6

A megtekinthető feladatok köre is bővítésre került a következőkkel:

- **Adóztatásra váró bevallások:** azok a bevallások, amelyek állapota Bevallás rögzítve (megjelenítendő adatok: Adónem, Ügyintéző neve)
- **Hiánypótlás alatt lévő bevallások:** azok a bevallások, amelyek állapota Hiánypótlás (megjelenítendő adatok: Adónem, Ügyintéző neve)
- **Iktatásra váró iratok:** Dokumentumtárban azok az iktatandó iratok (Nem iktatandó jelző értéke hamis), amelyeknél nincs iktatószám (megjelenítendő adatok: Iratcsoport, Ügyintéző neve)
- **Kiadmányozásra továbbításra váró iratok:** Dokumentumtárban azok a tételek, ahol a Továbbítás kiadmányozásra ikon ott van (megjelenítendő adatok: Iratcsoport, Ügyintéző neve)
- **Irat rendszernek elküldésre váró iratok:** Boríték készítés táblában azok a tételek, amelyeknél az IRAT-nak elküldve? jelző értéke hamis (megjelenítendő adatok: Iratcsoport, Ügyintéző neve)
- **Ragszám/azonosítóra váró iratok:** Boríték készítésben táblában azok a tételek, ahol az IRAT-nak elküldve? jelző értéke igaz, de Ragszám/azonosító üres (megjelenítendő adatok: Iratcsoport, Ügyintéző neve)
- **Feldolgozásra váró átvételi adatok:** Átvételi adatok feldolgozása/Feldolgozandó adatok (megjelenítendő adatok: Iratcsoport, Ügyintéző neve)

Szintén a munkafolyamatok nyomon követését szolgálják a **Kimutatások, listák / Kimutatások menü** listái.

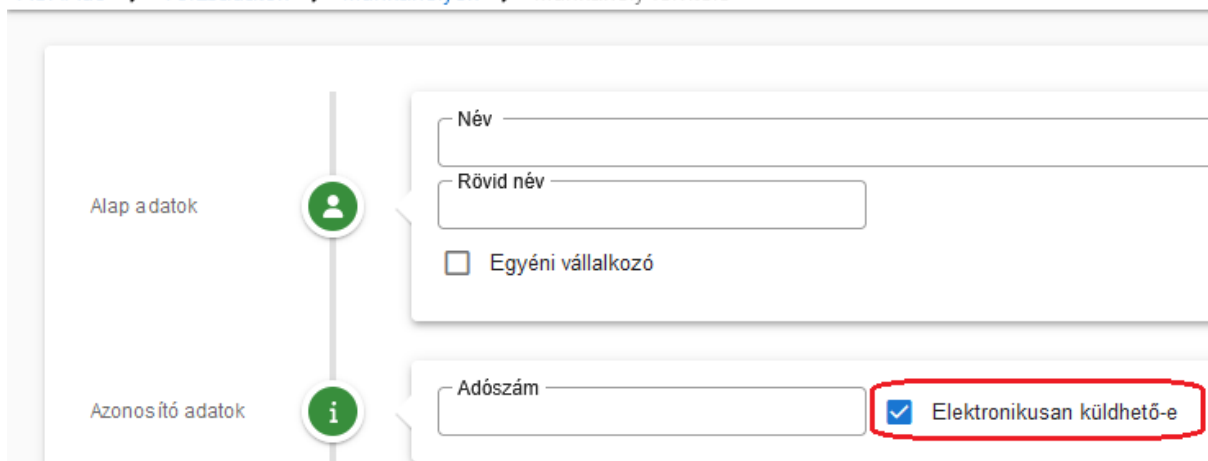
- Az Elektronikus állomány státusz kimutatás- az elektronikus úton beérkezett és betöltött (vagy az irat szakrendszerből automatikusan átvett) bevallások feldolgozásának nyomon követését szolgálja.
- Az Elektronikus állomány hibaüzenet kimutatás – az elektronikus beérkezett űrlapok feldolgozása kapcsán érkezett hibaüzeneteket összesíti űrlap típusonként.

Mindkettőben táblázatos formában kérdezhetők le a napi automatikus futások (feldolgozások) eredményei.

30. Elektronikus kapcsolattartás kezelésével kapcsolatos fejlesztések

- Munkahely, kimutató szerv, képviselő szervezet és egyéb partner esetében lehetőség van az Elektronikusán küldhető-e jelölő használatára:

[ASPAdó](#) > [Törzsadatok](#) > [Munkahelyek](#) > Munkahely felvitele



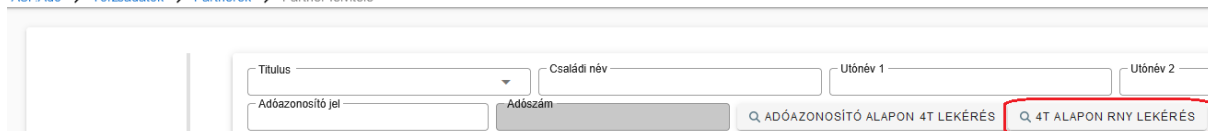
Munkahely, kimutató szerv és képviselő szervezet rögzítése során a jelölő értéke alapértelmezetten igaz. Magánszemély típusú egyéb partner esetén akkor jelölhető az Elektronikusán küldhető-e, ha kitöltöttek a 4T adatok.

Ha kimenő irat címzettje munkahely, kimutató szerv, képviselő szervezet vagy egyéb partner, akkor ez a jelölő határozza meg, hogy postai, vagy elektronikus úton történik-e az irat kézbesítése (a Boríték készítés táblában ez alapján kerül beállításra az expedlási mód).

A korábban rögzített Munkahely, kimutató szerv, képviselő szervezet és egyéb partner adatok esetében az Elektronikusán küldhető-e jelölő automatikusan (külön törzs karbantartás nélkül) Igaz értéket kap, ha az adószám mező kitöltött.

- Egyéb partner esetében lehetőség van lekérdezés indítására a Rendelkezési Nyilvántartásból:

[ASPAdó](#) > [Törzsadatok](#) > [Partnerek](#) > Partner felvitele



Amennyiben az RNY lekérdezés alapján az elektronikus kapcsolattartás engedélyezett, úgy az Elektronikusán küldhető-e mező automatikusan jelölésre kerül.

- Az Elektronikusán küldhető-e jelölő tájékoztató adatként megjelenítésre kerül a Dokumentum létrehozásánál, illetve ugyanitt a címzett tallózásánál:

Iktatás adatai

Nem iktatandó Elektronikusan küldhető-e?

Előzmény iktatószám

Belső iratazonosító

Előtag

Főszám

Címzett kiválasztása

Adószám	Adóazonosít...	Név	IP_ID	Elektronikusan küldhető-e	Partner típus
Mutató 4280	E3	E3	E3	=	m Egyéb partner
Elődleges cím 6600 Szentes, Apponyi	11725288-2-02	Credit Zrt	18951	<input checked="" type="checkbox"/>	Egyéb partner

- A társasházak és a külföldi székhelyű vállalkozások nem kötelezettek cégkapu nyitására, és így elektronikus kapcsolattartásra. Ennek kezelése érdekében új, vállalkozó típusú adózóregisztrációk, ha a GFO kód 692, 226, 227, 932, vagy 941, akkor az Elektronikusan küldhető-e alapértelmezetten nem jelölt, de kézzel módosítható. A korábban felvitt 692, 226, 227, 932, vagy 941 GFO kódú adózók esetében a jelölő kézzel utólag módosítható.
- Ha az adózó aktuális adóköteles tevékenysége FM_K, vagy az adózó aktuális adósminősítése 9 – Kényszer törlesztés alatt lévő, akkor lehetőség van módosítani a törzs szerkesztése során az Elektronikusan küldhető-e jelzőt.

31. Partner adatok automatikus megképzése

A *Törzsadatok/Partnerek* tábla kialakításakor a képviselők, képviselő szervezetek, kimutató szervezetek és munkahelyek csak egy része (a teljes adattal rendelkezők) került át automatikusan a megfelelő típusú partnerek közé. A partnerek közé át nem került tételek esetében nem volt lehetőség csoportos partner szinkronizálásra. Annak érdekében, hogy ez megtörténhessen, az összes olyan képviselő, képviselő szervezet, kimutató szervezet és munkahely létrehozásra kerül partnerként is, aki korábban még nem szerepelt a partnerek között.

32. Törzsadat ellenőrzések bővítése

Ha az adózó az aktuális adóköteles tevékenységéhez tartozó adózási módja alapján adóköteles (adózási módja nem T, N, G, I), de nincs olyan érvényes (nem lezárt) székhelye, vagy telephelye, aminek az irányítószáma szerepel az *Adóhatóság adatai, általános adatok* menüpontban található önkormányzathoz tartozó irányítószámoknál, akkor az adózó mentésekor a következő figyelmeztető üzenet jelenik meg:

Megerősítés

Az adózó az iparüzési adóban adóköteles, de nincs érvényes székhelye, vagy telephelye az önkormányzatnál! Biztosan menti az adózót?

IGEN

NEM

33. Adószámla kivonatok módosítása

Részletes adószámla kivonat módosítások

Amennyiben egy túlfizetés nem irányított törölt könyvelési tételből származik, (pl. bevallás törlése miatti módosító tétel) és az Esedékessége/Fizetési határideje az Adószámla kivonat/Egyenlegközlő készítését követő időpontra esik, úgy azt a visszaigénylés dátumának megjelölésével külön soron kell kimutatni a **Részletes adószámla kivonaton**.

Az új sor megnevezése „<Esedékesség dátum> napjától visszaigényelhető túlfizetés”

Helyi iparűzési adó (11789706-15897000-03540000) egyenlegéről (Ft)
Könyvelés

Esedékesség/átvezetés	Vált. kód	Tételjelző	Összeg	Év	Könyvelés dátuma
87 Helyi iparűzési adó					
2023.08.31.	NKD	-	50 000	2023	2023.08.10.
Összesen			-50 000		

Számlaegyenleg (túlfizetés) -50 000
2023.08.31 után visszaigényelhető túlfizetés -50 000

A **Részletes adószámla kivonat** véglegesítésre váró tételek blokkjában már csak azok a tételek jelennek meg, amelyek státusza Kézbesített, vagy Véglegesíthető. A még nem kézbesített iratokhoz kapcsolódó kötelezettség változások az Egyeztető kivonaton követhetők nyomon.

Egyeztető kivonat módosítások

Az **Egyeztető kivonat** véglegesítés alatt álló tételek blokkja a részletes kivonattól eltérően az **összes (!) véglegesítésre váró dokumentum Iratkézbesítés dátumát és a Fellebbezés dátumát is tartalmazza.**

Véglegesítés alatt álló tételek

Státusz	Iratkézbesítés dátuma	Fellebbezés dátuma	Kötelezettség (Terhelés+/Jóváírás-)	Iktatószám	Megjegyzés
Kézbesítésre vár			- 8 000	ADÓ/727-2/2023/1	6514
Kézbesítésre vár			- 10 000	ADÓ/727-2/2023/1	6514
Kézbesítésre vár			- 10 000	ADÓ/727-2/2023/1	6514
Összesen			-28 000		

Véglegesítés alatt álló tételek

Státusz	Iratkézbesítés dátuma	Fellebbezés dátuma	Kötelezettség (Terhelés+/Jóváírás-)	Iktatószám	Megjegyzés
Véglegesíthető	2023.07.18.	2023.07.15.	+ 5 000	ADÓ/52345-2/2023/	ADÓ/52345-1/2023/
Véglegesíthető	2023.07.18.	2023.07.15.	+ 17 500	ADÓ/52345-2/2023/	ADÓ/52345-1/2023/
Összesen			22 500		

Napi és Egyeztető kivonat módosítások

A Napi és az Egyeztető kivonat **bővítésre került az EFER befizetések, a devizás befizetések, és az utalás analitika tételek adataival.**

Folyamatban lévő elektronikus befizetések

Befizető neve	Tranzakció dátuma	Összeg	Státusz	Forrás
Kincstáros Szilvia	2023.07.04.	10 150	Sikeres	Úrlap
Összesen		10 150		

Devizában teljesített befizetések

Értéknap	Jóváírás dátuma	Deviza befizetés összege	Devizanem	MNB árfolyam	Elszámolt forint összeg	Státusz
2023.03.13.		84 886,30	EUR	382,8613	32 499 682	Sikeres
2023.04.06.		4 300,00	EUR	377,1384	1 621 695	Sikeres
Összesen		89 186,30			34 121 377	

Ha az **adózó folyószámláján az adóévben nincs könyvelési vagy pénzforgalmi tétel** rögzítve, de van Helyi iparűzési adó adóköteles tevékenység adata a törzsben vagy elévülési időn belül legalább egy alkalommal nyújtott be helyi iparűzési adóbevallást, akkor a **Napi és az Egyeztető kivonat elkészíthető** és a Forgalom blokk 0 Ft forgalommal jelenik meg.

Helyi iparűzési adó (11111111-11111111-03540000)

Adóköteles tevékenységek

Adószám	Változás típus	Változás jogcím	Adózási mód	Sáv	Kezdet	Vége
	Adóköteles tevékenység megkezdése	Székhely létesítése	Helyi		2023.07.01.	

Forgalom

Forgalom megnevezése	Időszak	Esedékesség / Befizetés	Kötelezettség (Terhelés+Jóváírás-)	Pénzforgalom (Befizetés+/Visszafizeté)	Tartozás	Túlfizetés
Záró egyenleg		2023.08.06.			0	0

Amennyiben az egyéni vállalkozó megszüntette vállalkozási tevékenységét, a napi és az egyeztető kivonaton megjelenítésre kerül a törzsben a jogelőd adatainál szereplő adószáma.

Adószámla kivonat 2023.01.01. - 2023.07.18.

Készült: 2023.07.18.

Helyi iparűzési adó beszedési számla (12200006 -02200006)

Adóköteles tevékenységek

Adószám	Változás típus	Változás jogcím	Adózási mód	Sáv	Kezdet	Vége
56774774:1-30	Adóköteles tevékenység megszűnés	Adókötelezettség végleges megszűnése	Nem adóköteles		2021.06.11.	
	Adóköteles tevékenység megkezdése	Székhely létesítése	Helyi		2021.12.07.	2023.06.11.

FŐADATOK
CÍMEK
BANKI INFORMÁCIÓK
TEVÉKENYSÉGEK
KÉPVISELŐK
ADÓKÖTELES TEVÉKENYSÉGEK
JOGELŐD/JOGUTÓD

Mutató

Jogelődök

Mutató

Név

Adószám
56774774-1-30

Bejelentés dátuma

Működés kezdete
2021.06.11

Jogutódlás módja

Ügyintéző

Működés vége
2023.06.12

34. Azonnali számfejtés – Adózó adatai PDF

Az Azonnali számfejtés bal oldali menüjében új pontként elérhető az Adózó adatai PDF:

ASPAdó > Pénzügyek > Azonnali számfejtés

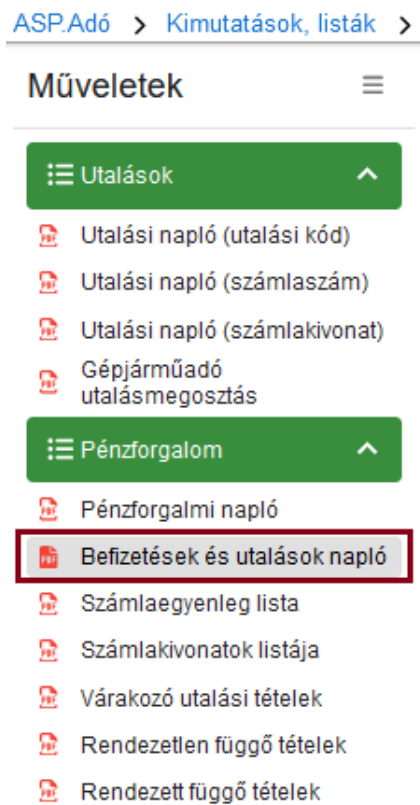
Műveletek

⚙️ Lehetőségek
↑

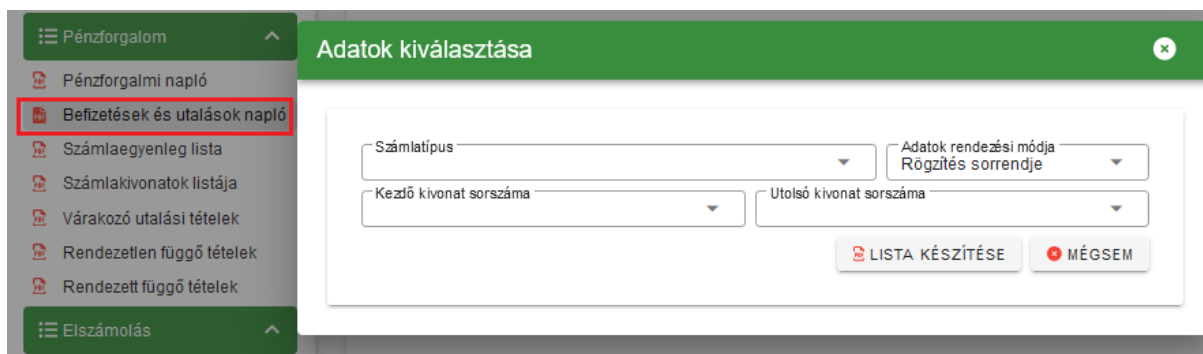
- ⊖ Adózó adatai
- 📄 Adózó adatai (pdf)

35. EFER befizetések az új Befizetések és utalások naplóban

EFER befizetéseket tartalmazó kivonat könyvelése után a pénzforgalmi naplóban nem adózónként jelennek meg a befizetések, hanem egyösszegben. A *Kimutatások, listák / Pénzügyi listák* menü Befizetések és utalások naplójában tételenként szerepelnek azok az EFER-es tételek, amelyek Sikeresek voltak és az Adózó automatikusan beazonosításra került.



A lista a pénzforgalmi naplóval azonos módon kivonatonként készíthető el.



Azoknál az EFER-es befizetéseknél, amelyeknek a beazonosítása sikertelen volt, és Függő tételként kerülnének rögzítésre, a befizetések és utalások listájában üresek a befizető adatok, a származási helynél BI jelenik meg.

Építményadó beszedési számla (11111111-11111111)
005. számú bankszámlakivonatában
található befizetések és utalások listája

Készítés időpontja:
2023.08.09. 22:02:36

		10032000-00285135-02000006	2023.03.20.	9 869 Ft B - BI	0 Ft
--	--	----------------------------	-------------	-------------------	------

36. Hiánypótlás kezelés módosítás

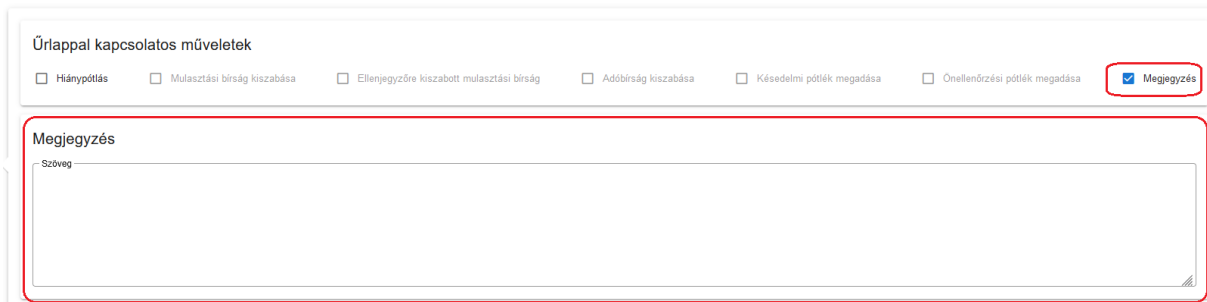
Előfordul, hogy hiánypótlást követően a bevallás/bejelentés törlésére van szükség, azonban ez eddig nem volt megtehető abban az esetben, ha már történt iratkészítés (hiánypótló levél). A továbbiakban, ha egy bevallás/bejelentés státusza 1 | Hiánypótlás, akkor lehetőség van annak a törlésre akkor is, ha a bevalláshoz/bejelentéshez már tartozik kimenő irat. Ilyen esetben a bevallás/bejelentés törlését követően a hozzá tartozó irat nem kerül törlésre a Dokumentumtárból.

37. Megjegyzés hozzáadása űrlapokhoz

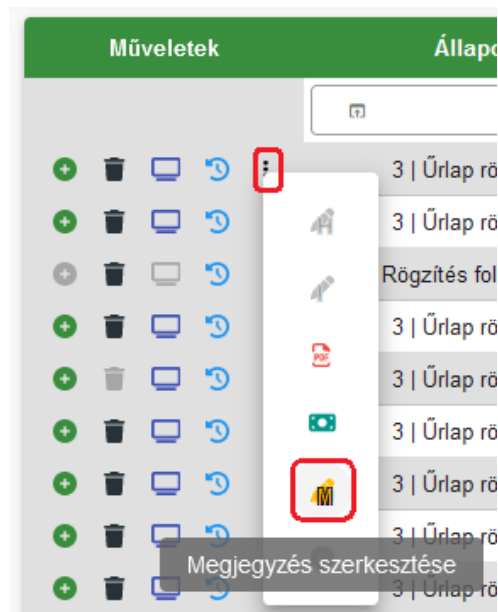
Az alábbi űrlapok esetében lehetőség van Megjegyzés hozzáadására a rögzítés során az űrlapon, illetve utólag az új, Megjegyzés szerkesztése művelettel:

- Bejelentkezés, változás-bejelentés
- Építményadó
- Telekadó
- Magánszemély kommunális adója
- Idegenforgalmi adó
- Állandó jellegű helyi iparűzési adó
- Adóelőleg mérséklési kérelem
- Talajterhelési díj
- Meghatalmazás
- Települési adók

A rögzítés során az Űrlappal kapcsolatos műveletek blokkban a Megjegyzés jelölésével írható be szabad szöveges megjegyzés:



A megjegyzés utólagos szerkesztése a Műveletek oszlopból indítható el:



A megjegyzést az így megjelenő felugró ablakban lehet szerkeszteni:

Meggjegyzés módosítása
✕

Mutató 4340	Név P94 Kft.
Adószám 11164614111	Iktatószám B0/89-898/2023/
	Feldolgozás jogcíme BEJN

Szöveg

↶
MEGGJEGYZÉS TÖRTÉNETISÉGE

✔
MENTÉS

✖
MÉGSEM

A korábbi megjegyzések a Megjegyzés történetisége gombra kattintva érhetők el.

38. Tömeges tétel nélküli iratkészítés - tértivevény nélküli iratok kezelése

A programban számos helyen van lehetőség csoportos tétel nélküli iratkészítésre (pl. tájékoztatások értesítések, egyéb körlevelek), melynek során jelölhető, hogy az elkészült iratokhoz tartozzon-e tértivevény:

Iratkészítés

Dokumentum adatai

Iratcsoport

96 | Egyéb

Azonosító

Sablon verzió

Iratsablon megnevezése

Ügyintéző

Admin

Az irathoz tartozik tértivevény

DOKUMENTUMOK GENERÁLÁSA

LÉTREHOZÁS

Az, hogy egy adott iratsablon alapértelmezetten tartozzon-e tértivevény, az iratsablon szerkesztésénél jelölhető:

> Iratsablon szerkesztése

Iratsablon beállítások

Iratsablon megnevezése

Építványadó előírás tárgy évre megállapodás alapján

Azonosító:

1

Sablon verzió:

7

Keletkezés iránya

2 | Kimenő irat

Iratcsoport

31 | Építványadó

Irat jellege

1 | Határozat

Döntés típusa

1 | Fellebbezhető határozat/végzés

Irat tartalma

1 | Előírás

Több adótárgy a dokumentumban

Az irathoz tartozik csekk

Az irathoz tartozik tértivevény

Alapértelmezett

Az egységes kezelés érdekében a csoportos tétel nélküli iratkészítés során Az irathoz tartozik tértivevény jelölő kezelése az alábbi:

- ha olyan iratsablon kerül kiválasztásra, aminél be van állítva, hogy tértivevény tartozik hozzá, akkor bejelölésre kerül ez a jelölő is
- ha olyan iratsablon kerül kiválasztásra, aminél nincs beállítva, hogy tértivevény tartozik hozzá, akkor nem került bejelölésre ez a jelölő sem
- a jelölő manuálisan továbbra is állítható (azaz pl. bejelölhető akkor is, ha az adott sablonnál nem jelölt alapértelmezetten ez a jelölő)
- mindig a csoportos iratkészítés folyamat indításánál látható jelölő vezérli, hogy az elkészült iratoknál a Dokumentumtárban bejelölésre kerül-e a Tértivevény? jelölő

A csoportosan készített tétel nélküli iratok esetében a Dokumentumtárban található Tértivevény? jelölő határozza a további munkafolyamatot. Ha a Tértivevény? jelölő igaz, akkor

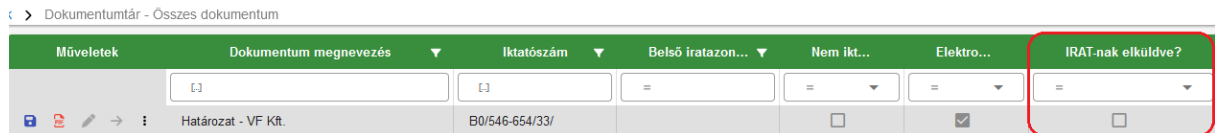
- a Boríték készítés táblából a Boríték mentését követően az irat átkerül az Átvételi adatok feldolgozása menüpontba

- az átvételi adatok feldolgozását követően az irat nem kerül be a Véglegesítés táblába

Ha a Tértivevény? jelölő nem igaz, akkor

- a Boríték készítés táblából az Iratnak elküldve jelölő igazra váltását követően az irat kikerül a Boríték készítés táblából, de nem kerül át az Átvételi adatok feldolgozása menüpontba (mivel nincs tértivevény, így átvételi adat sincs)
- az Iratnak elküldéssel együtt ezeknek az iratoknak a Kézbesítés státusza a Dokumentumtárban „Kézbesítésre átadva (sima küldemény)” lesz (ez a státusz a továbbiakban nem módosul)

A könnyebb nyomonkövetés érdekében a Dokumentumtárba új oszlopként bekerült a Boríték készítés táblában szereplő IRAT-nak elküldve? jelölő:



Fontos! A fenti módosítás nem érinti azokat a tömeges iratkészítés folyamatokat, ahol jellemzően könyvelési tételeket tartalmazó iratok jönnek létre (pl. Tömeges határozatkészítés kivetéses adónemek esetében). Ezekben az esetekben a tértivevény jelölőtől függetlenül mindig a teljes, véglegesítéssel záruló munkafolyamat történik. Azoknál a csoportos iratkészítés folyamatoknál, ahol bírságolás is történik (HIPA és Idegenforgalmi adó hiányzó bevallások), Az irathoz tartozik tértivevény jelölő alapértelmezetten bejelölésre kerül:

Iratkészítés
✕

Dokumentum adatai

Iratcsoport
87 | Helyi iparüzési adó

Azonosító

Sablon verzió

Iratsablon megnevezése

Ügyintéző
Admin

Az irathoz tartozik tértivevény

Bírságok

Bírságolás 1. körös

Vállalkozó típusú adózók esetében a Mulasztási bírság összege 100.000 Ft Csekk készítés

Nem Vállalkozó típusú adózók esetében a Mulasztási bírság összege 50.000 Ft

⚙️ DOKUMENTUMOK GENERÁLÁSA


Iratkészítés

Dokumentum adatai

Iratcsoport 35 Idegenforgalmi adó			
Azonosító	Sablon verzió	Iratsablon megnevezése	Ügyintéző Admin
<input checked="" type="checkbox"/> Az irathoz tartozik tértivevény			
<input checked="" type="checkbox"/> Bíróságok			

Bíróság összeg megadása

Mulasztási bírság összege	Ft	<input type="checkbox"/> Csekk készítés
---------------------------	----	---

 DOKUMENTUMOK GENERÁLÁSA

39. Ütemezett véglegesítés késleltetése

Visszajelzések alapján az Automatizmusok paraméterezése menüpontban beállítható ütemezett véglegesítés úgy került módosításra, hogy csak azokra a véglegesíthető tételekre fut le, amelyek véglegesnek minősülés dátuma legalább 6 nappal korábbi, mint az ütemezett véglegesítés futásának dátuma.

40. Borítékok ellenőrzése és mentése

Az *Ügyvitel/Levelezés/Boríték készítés* menüpontban az új *Borítékok ellenőrzése és mentése* művelettel lehetőség van egy lépésben a ragszám lekérdezésére, és visszakapott ragszám adat esetén a boríték mentésére:

ASP.Adó > Ügyvitel > Levelezés > Boríték készítés

Műveletek

- Csoportos műveletek
- Dokumentumok szerkesztésre visszaadása
- Iktatórendszer feladatok
- Iktatás befejeztének ellenőrzése
- Kiadmányozás és Expediálás
- Kiadmányozásra átadás
- Kiadmányozás, expediálás AVDH nélkül
- Borítékok ellenőrzése
- Borítékok mentése
- Borítékok ellenőrzése és mentése**

Ragszám/

Ragszám/azon

Műveletek

- =
-  
-  
-  
-  
-  
-  
-  

A művelet indításakor megerősítő üzenet jelenik meg, ami tartalmazza a folyamatban érintett (táblában szereplő) tételek darabszámát is:

Megerősítés

A művelet a táblázat összes elemére vonatkozik. Biztosan elindítja a csoportos boríték ellenőrzés és mentés folyamatot a táblában szereplő 56 db tételre?

IGEN

NEM

41. Borítékok ellenőrzése és mentése és Tértivevény lekérdezés és feldolgozás ütemezése

Lehetőség a *Borítékok ellenőrzése és mentése* és a *Tértivevény lekérdezés és feldolgozás* műveletek ütemezésére az Automatizmusok paraméterezése menüpontban. Az ütemezett futtatáshoz meg kell adni az elvégző ügyintézőt. Az ütemezés lehet napi, heti, kétheti, vagy havi a Véglegesítés ütemezésének mintájára:

ASP.Adó > Környezet > Adóhatóság > Automatizmusok paraméterezése

Műveletek

- Lehetőségek
- Véglegesítés
- Elektronikus állományok


Automatikus folyamat kiválasztása

Automatikus folyamat beállításai

Automata folyamat típusa
Boríték ellenőrzés és mentés

Ütemezés
Napi ütemezés

Ügyintéző
Admin

 Az automatikus boríték ellenőrzés és mentés folyamat napi ütemezéssel, minden nap lefut.

Műveletek

- Lehetőségek
- Véglegesítés
- Elektronikus állományok

Automatikus folyamat kiválasztása

Automatikus folyamat beállításai

Automata folyamat típusa
Tértivevény lekérdezés és feldolgozás

Ütemezés
Napi ütemezés

Ügyintéző
Admin

Az auto matikus tértivevény lekérdezés és feldolgozás folyamat napi ütemezéssel, minden nap lefut.

42. Kiadmányozás, expedálás AVDH nélkül módosítás

Az *Ügyvitel/Levelezés/Boríték készítés* menüpontban a **Kiadmányozás, expedálás AVDH nélkül** funkció korábban csak a 96-os iratcsoportba tartozó iratokra volt elindítható. A továbbiakban a funkció használatát nem az iratcsoport, hanem az iratsablon Irat jellege határozza meg. Elindítható a Kiadmányozás, expedálás AVDH nélkül folyamat minden olyan iratra, aminek az Irat jellege az alábbi:

- 5 – Hiánypótlási felhívás
- 6 - Felhívás
- 7 - Értesítés
- 9 – Egyéb
- 11 – Hatósági szerződés
- 12 – Könyvelés iratai (tételrendezés)
- 13 - Értesítő
- 14 – Adatkérés
- 15 – Megkeresés
- 18 - Tájékoztatás
- 19 – Ellenőrzés egyéb iratai

43. Adathordozó típus iratkezelő felé történő átadásának módosítása

Iktatószám kérésekor, ha a címzettnél az Elektronikusan küldhető jelölt, akkor az iratkezelő rendszer felé az adathordozó típusánál az eddig fixen beállított 004 kód (papír) helyett 006 (elektronikus űrlap) kerül átadásra.

44. Adózoói törzs bővítése felszámolással, kényszertöreléssel kapcsolatos adatokkal

A Vállalkozó típusú adózók esetében a Főadatok lapon lehetőség van felszámolással, kényszertöreléssel kapcsolatos adatok megadására:

Felszámolás / kényszertörés adatok

<input type="text" value="Elrendelő bíróság neve"/>	<input type="text" value="Elrendelő bíróság számlaszáma"/>	<input type="text" value="Határozatszám"/>
<input type="text" value="Felszámoló cég neve"/>	<input type="text" value="Felszámoló cég számlaszáma"/>	<input type="text" value="Cégekülönyszám"/>

✖ TÖRLÉS

A fenti mezők közül az Elrendelő bíróság neve, Elrendelő bíróság számlaszáma, Határozatszám, Cégekülönyszám csak akkor tölthető ki, ha az adózó

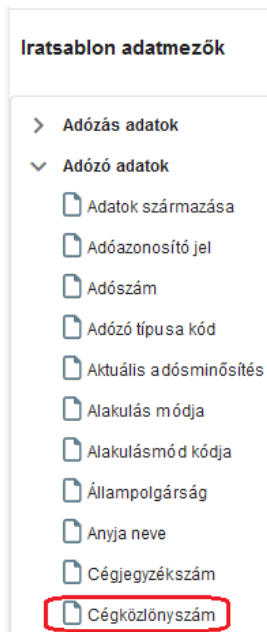
- aktuális adóköteles tevékenysége FM_F|Folyamatban lévő megszüntetés, megszűnés - felszámolás, vagy FM_K|Folyamatban lévő megszüntetés, megszűnés - kényszertörlés, vagy
- aktuális adóminősítése 2, vagy 9

A Felszámoló cég neve és bankszámlaszáma csak akkor tölthető ki, ha az adózó

340

- aktuális adóköteles tevékenysége FM_F|Folyamatban lévő megszüntetés, megszűnés - felszámolás, vagy
- aktuális adósminősítése 2

A fenti mezők iratsablon adatmezőként is elérhetők az Adózó adatok között, pl.:

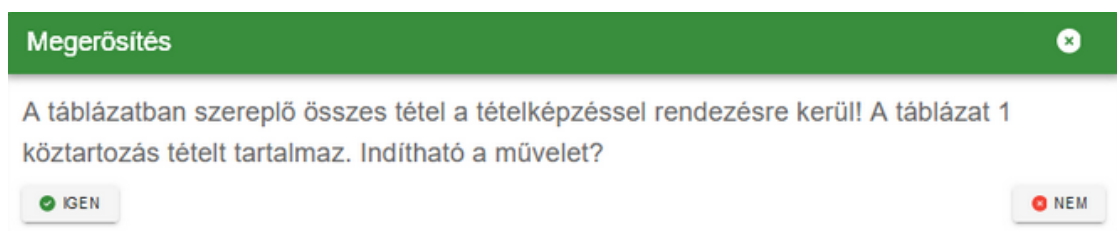


45. Köztartozások kezelésével kapcsolatos módosítások

Az egyéb bevételek és az idegen bevételek számlákon rögzített előírásokra is adható egyedi esetekben fizetési könnyítés, illetve ezen tételek is elévültethetők. Ezen munkafolyamatok során létrejött könyvelési tételeket korábban csak manuálisan lehetett a köztartozáshoz rögzíteni. A 46-os verziótól a köztartozás nyilvántartás módosítására a munkafolyamatok részeként mindkét esetben sor kerül.

A köztartozás kimutatásban szereplő tételekre történő **elévült tételek rendezése** során:

- A **Pénzügyek/Elszámolás/Elévült tételek rendezése** menüben az Elévült tételek rendezésekor a folyamatban részt vevő köztartozás tételek számát a rendszer megerősítő üzenetben jelzi



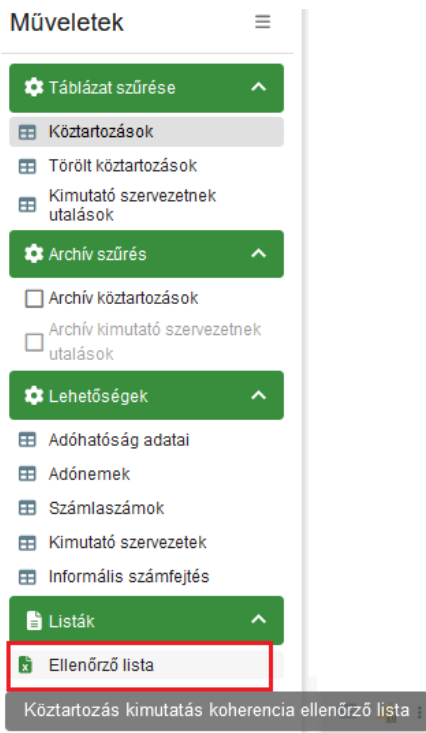
- A megerősítő üzenet jóváhagyását követően létrejött tételek automatikusan a csatolásra kerülnek a köztartozáshoz és megtekinthetők a **Pénzügyek/Köztartozások** menüben az Érintett könyvelési tételek ikonra kattintva. A rendező tételek összegével a köztartozás Módosított és Maradék tartozás összege is változik, státusza M|Módosított.

Műveletek	Státusz	Számlaszám kód	Utolsó ?
			
  	M Módosított	13 Idegen bevételek	<input checked="" type="checkbox"/>
Számlaszám kód	Tétel iránya	Tételjelleg kód	
13 Idegen bevételek	1 Törlesztés	91 Módosítás elévülés miatt /tét...	
13 Idegen bevételek	2 Előírás	74 Tőke	
13 Idegen bevételek	2 Előírás	74 Tőke	

A köztartozás kimutatásban szereplő tételekre feldolgozott **fizetési könnyítés könyvelési tételei** a véglegesítést követően szintén bekerülnek a köztartozás kimutatás táblába.

Műveletek	Státusz	Számlaszám kód	Utolsó ?	Azonosító	Iktatósz
					
  	M Módosított	12 Egyéb bevételek	<input checked="" type="checkbox"/>	25	ADÓ/28836-1/20
Számlaszám kód	Adónem kód	Tétel iránya	Tételjelleg kód	Könyvelt összeg	
12 Egyéb bevételek	63 Egyéb	2 Előírás	96 Részletfizetés	15 24	
12 Egyéb bevételek	63 Egyéb	2 Előírás	96 Részletfizetés	15 24	
12 Egyéb bevételek	63 Egyéb	2 Előírás	96 Részletfizetés	15 24	
12 Egyéb bevételek	63 Egyéb	2 Előírás	96 Részletfizetés	15 24	
12 Egyéb bevételek	63 Egyéb	2 Előírás	96 Részletfizetés	15 24	
12 Egyéb bevételek	63 Egyéb	2 Előírás	96 Részletfizetés	15 24	

A *Pénzügyek/Köztartozások* táblában a Köztartozás kimutatás Módosított összege és a kapcsolódó Könyvelési tételek összege közötti eltérések kimutatására a Köztartozások menüben kialakításra került egy ellenőrző lista.



A listában azokat a (jelölés alapján) utolsó Köztartozások kerülnek leválogatásra, amelyekre igaz, hogy az adott Köztartozás azonosító Módosított tartozás összege eltér a Könyvelt összegek (Könyvelt összeg) alapján számított összegétől.

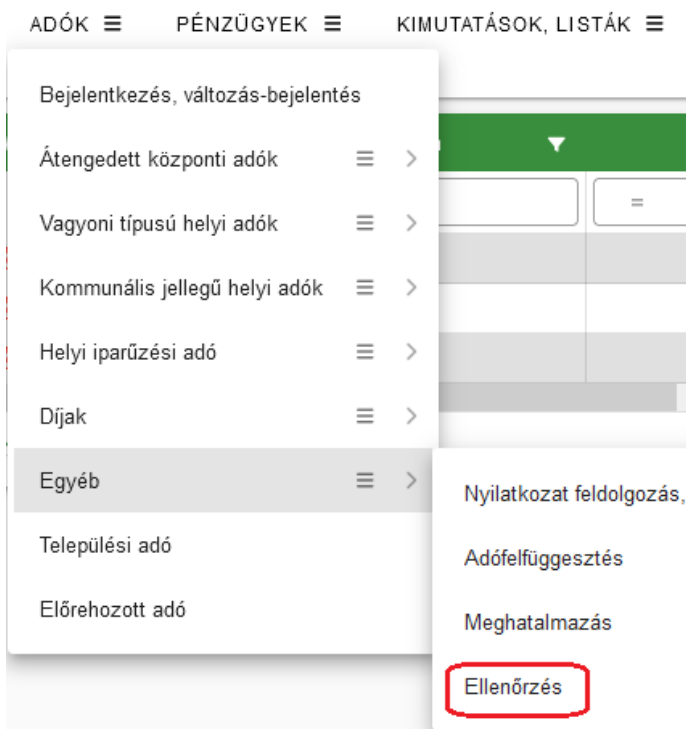
A kimutatás Ellenőrző lista munkalapján a hibasorok száma látható, míg ezek részletei az Adattábla hibák fülön tekinthetők meg.

	A	B	C	D	E	F
1	Ellenőrzés	Hiba leírása	Ellenőrzött adattábla 1	Ellenőrzött adattábla 2	Hibaszámok száma	
2	Köztartozás tartozás - Könyvelési tétel Könyvelt összeg kapcsolat ellenőrzése	A köztartozás utolsó tartozás összege eltér a kapcsolódó tételek Könyvelt összege alapján számított összegétől	Pénzügyek>Köztartozások		0	
3						
4	Számlaszám kód	Mutató	Köztartozás azonosító	Köztartozás módosított tartozás összeg	Könyvelt tételek szerinti egyenleg	Eltérés
5						

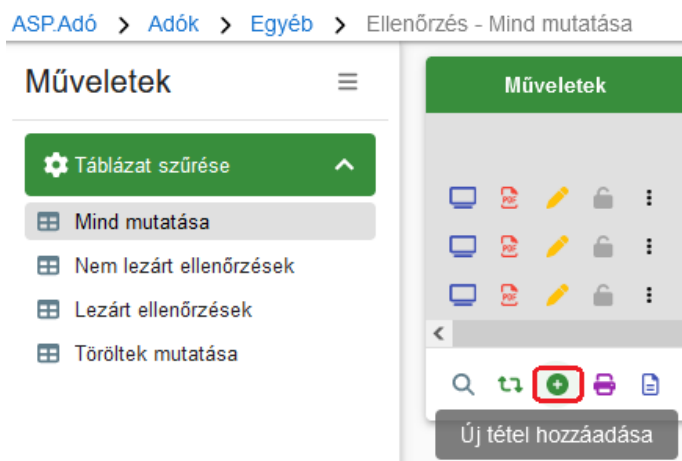
Előlap | Ellenőrző lista | **Adattábla hibák**

46. Ellenőrzés nyilvántartás

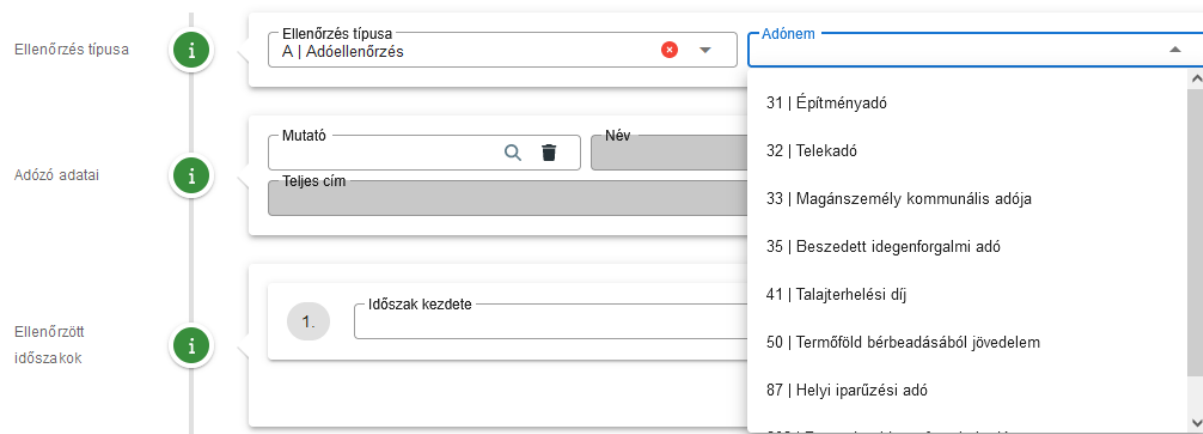
Az adóellenőrzések nyilvántartására, és a kapcsolódó iratkészítések támogatására új menüpont érhető el az Adók/Egyéb menüben Ellenőrzés néven:



A menüpontban az Új tétel hozzáadása ikonnal van lehetőség új ellenőrzés rögzítésére:



Az űrlapon meg kell adni az ellenőrzés típusát (Adóellenőrzés, Ismételt ellenőrzés, Új eljárás) és ki kell jelölni az érintett adónemet:

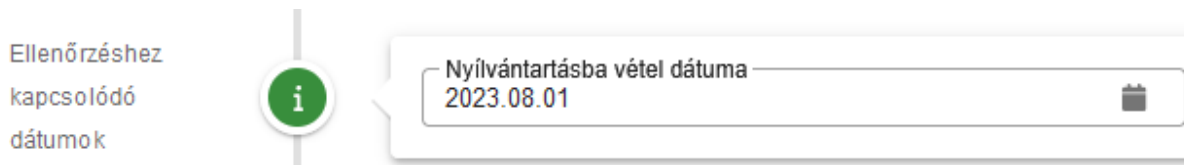


Egy ellenőrzéshez egy adónem jelölhető ki. Az ellenőrzés alá vont adózó a törzsből tallózható be az Adózó adatai blokkban. Az Ellenőrzött időszakok blokkban van lehetőség az ellenőrzés alá vont időszakok megadására. Itt lehetőség van több időszak rögzítésére is a Hozzáadás gomb használatával:



Az Ellenőrzésben résztvevő ellenőrök blokkban több ellenőr neve is megadható a Hozzáadás gomb használatával, de legalább egy vezető ellenőr nevének megadása kötelező.

Szintén kötelező megadni az ellenőrzés mentéséhez a Nyilvántartásba vétel dátumát:



Az ellenőrzés ezekkel az adatokkal már elmenthető. Ebben az esetben a mentés hatására inaktívvá válnak (azaz nem módosíthatók) az alábbi adatok:

- Adónem
- Adózó adatai
- Ellenőrzött időszakok
- Nyilvántartásba vétel dátuma

Különösen fontos szerepe van az Ellenőrzéshez kapcsolódó dátumok blokkban a Kezdés dátuma mezőnek:



Ha az ebben a mezőben megadott dátumánál később érkezik be a megadott időszakra vonatkozó iparűzési adó bevallás, akkor annak feldolgozása során az alábbi validációs hiba jelentkezik:

Időszak kezdete: Az adózóra vonatkozóan ebben az adónemben és időszakra vonatkozóan adóellenőrzés van folyamatban! Erre az időszakra csak Adóhatósági ellenőrzés jogcímen rögzíthető bevallás.

Ahogy a validációs hiba szövege is jelzi, a Kezdés dátuma után az ellenőrzött időszakra csak ELL_H|Adóhatósági ellenőrzés jogcímen rögzíthető bevallás.

A Befejezés dátuma az ellenőrzés lezárultát követően töltendő, a Határidő mezőben az ellenőrzés határideje adható meg (nem kötelező mező). Fontos, hogy a Befejezés dátumának kitöltését és az űrlap mentését követően az ellenőrzés további adatai nem szerkeszthetők.

Az első öt blokk kötelező adatainak megadása után az űrlap mentését követően új megadható adatok érhetők el, és kitöltésre kerül a Naplósám mező, ami az ellenőrzés egyedi belső azonosítója:

Egyéb adatok



Naplószám
730172/4

Ellenőrzés belső
és kimenő iratai



Ellenőrzés bejövő
iratai



Ellenőrzéshez
kapcsolódó
bevallások,
bejelentések



Ellenőrzés során
megállapított
adóhiány,
szankciók



Adóhiány

Ft

Adóbírság

Iratkészítés



Dokumentum adatai

Irat típusa

Iratcsoport
96 | Egyéb

Azonosító



Sablon verzió

Az Ellenőrzés belső és kimenő iratai blokkban a Dokumentumtárból van lehetőség az ellenőrzéshez kapcsolódó dokumentumok betallózására:

Ellenőrzés belső
és kimenő iratai



Műveletek	Iktatószám	Irat típusa	Kezdő
[]	[]	[]	=
	Iktatószám	<input type="text"/>	<input type="checkbox"/> Kezdő iktatószám

Az Ellenőrzés bejövő iratai blokkban az iratkezelő rendszerből van lehetőség Egyéb adóügy irattípusú iktatószámok betallózására. Ha a Kezdő iktatószám bejelölésre kerül, akkor az Iratkészítés blokkban létrehozott iratok esetében az itt megadott iktatószám minősül előzmény iktatószámnak, azaz erre a főszámra történik alszám kérés.

Az Ellenőrzés belső és kimenő iratai és az Ellenőrzés bejövő iratai blokk célja, hogy az ellenőrzéshez kapcsolódó iratok egy felületen nyilvántarthatók legyenek.

Az Ellenőrzéshez kapcsolódó bevallások, bejelentések blokkban az adott adónemhez és adózóhoz tartozó, ELL_H|Adóhatósági ellenőrzés jogcímű bevallások tallózhatók be. Az ellenőrzéshez

kapcsolódóan megállapított adatokat az eddigi működésnek megfelelően továbbra is ELL_H|Adóhatósági ellenőrzés jogcímű bevallás/bejelentés felvitelével lehet rögzíteni. Az ellenőrzés alapján rögzített bevallások/bejelentések ebben a blokkban kapcsolhatók össze az ellenőrzés nyilvántartással.

Az Ellenőrzés során megállapított adóhiány, szankciók blokkban az ellenőrzéshez kapcsolódó bevallásokban/bejelentésekben szereplő összesített adóhiány, adóbírság és mulasztási bírság összege jelenik meg. Az Eljárási bírság oszlopban az ellenőrzéshez kapcsolódó eljárási bírságok összesen összege jelenik meg.

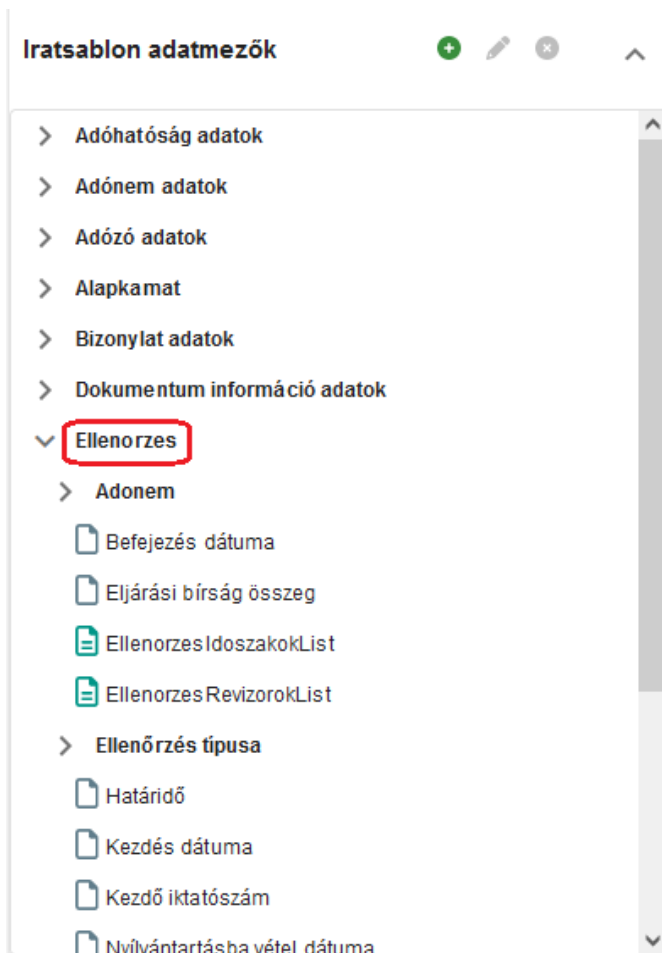
Az Iratkészítés blokkban van lehetőség az ellenőrzéshez kapcsolódó iratok készítésére:



Az Irat típusa legördülő menüben az alábbi típusok választhatók ki:

- Megbízólevél
- Vizsgálati program
- Megbízólevél megküldése és az ellenőrzéshez szükséges iratok bekérése
- Megbízólevél megküldése és felhívás helyszíni ellenőrzés feltételeinek biztosítására
- Értesítés
- Felhívás iratpótlásra
- Felhívás nyilatkozattételre
- Felhívás iratok fordításának átadására
- Belföldi jogsegély/társhatóság megkeresése
- Eljárási bírság határozat
- Ellenőrzési határidő meghosszabbítása (végzés)
- Ellenőrzési határidő meghosszabbításának kérése kormányhivaltól
- Jegyzőkönyv
- Jegyzőkönyv megküldése
- Végzés kiegészítő ellenőrzés elrendeléséről
- Kiegészítő jegyzőkönyv
- Kiegészítő jegyzőkönyv megküldése
- Feljegyzés
- Felterjesztés kormányhivatalhoz
- Felterjesztés bíróságra
- Végzés új eljárás elrendeléséről
- Egyéb kimenő irat
- Egyéb belső irat
- Szakértő kirendelése
- Kötelezés iratrendezésre
- Szakértői vélemény
- Idézés

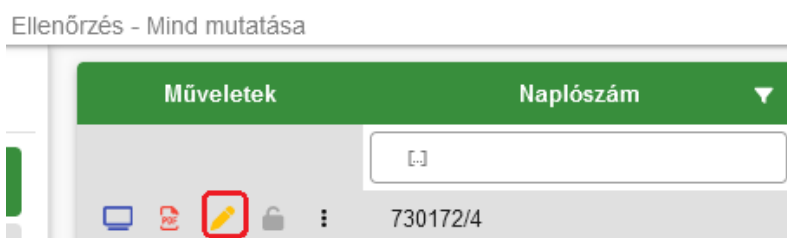
Az iratsablonok a 96|Egyéb iratcsoportból tállózhatók be. Az ellenőrzés adataihoz kapcsolódóan a 96-os iratcsoporthoz tartozó sablonok szerkesztésekor új adatmezők érhetők el:



Az irat típus és az iratsablon kiválasztását követően az Iratkészítés gombra kattintva automatikusan létrehozásra kerül az irat, és megtörténik az iktatószámkérés is. A Dokumentumtárba tehát már az iktatott irat kerül be.

Az ellenőrzési nyilvántartás fejlesztéséhez kapcsolódóan rövidesen új központi iratsablonok kerülnek létrehozásra.

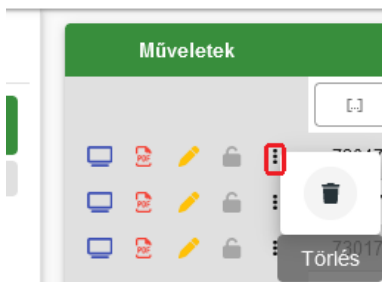
Az ellenőrzések adatai a ceruza ikonnal szerkeszthetők:



A szerkesztés során lehetőség van pl. újabb, ellenőrzéshez kapcsolódó iratok létrehozására, hozzáadására.


Ellenőrzés törlésére akkor van lehetőség, ha az ellenőrzés nem befejezett (Befejezés dátum nem kitöltött), és az ellenőrzéshez nem tartozik belső vagy kimenő irat, illetve nem kapcsolódik ellenőrzés végleges megállapításait tartalmazó bevallás/bejelentés.

Ellenőrzés - Mind mutatása



Ha a Befejezés dátuma kitöltésre került, akkor az ellenőrzés már nem szerkeszthető:



Ilyen esetben lehetőség van a Befejezés visszavonására a  ikonra kattintással. Ennek hatására a Befejezés dátuma törlésre kerül, és az ellenőrzés ismét szerkeszthetővé válik.

47. Befizetések származási helyének módosítása

A befizetések származási helye a Pénzforgalmi tétel adatainak javítása funkció használatával az **Adóhatóság évében időkorlát nélkül módosítható, ha az eredeti származási helye:**

- BE – Adózoói befizetés (csekk)
- BG – Csoportos beszedéssel beszedett
- BH – Hatósági átutalási megbízás (inkasszó)
- BK – Adózoói befizetés (készpénz)
- BP – PEK-es befizetés (csekk)
- BU – Adózoói befizetés (utalás)
- NK – Nem kódolt
- UA – NAV átutalás (visszatartott)
- UV – Végrehajtásban leemelt
- BM – Munkabér/nyugdíj végrehajtás
- BA – Átvezetés végrehajtásként
- BV – Társhatóság által végrehajtott
- BB – Bírósági végrehajtó által végrehajtott
- BT – Átvezetett túlfizetés
- BC – Bankkártyás befizetés
- VH – Befizetés végrehajtási cselekmény hatására

Fontos, hogy Archív befizetés származási helye továbbra sem módosítható!

Műveletek	Státusz	Könyvelési...	Származási hely kód	Utaláskód kód
		B befizetés	BT Átvezetett túlfizetés	
		B befizetés	BU Adózái befizetés (utalás)	
		B befizetés	BU Adózái befizetés (utalás)	
		B befizetés	BU Adózái befizetés (utalás)	
		B befizetés	BP PEK-es befizetés (csekk)	
		B befizetés	BP PEK-es befizetés (csekk)	
		B befizetés	BP PEK-es befizetés (csekk)	

Megjelenítendő sorok száma oldalanként: 20 | 1 - 8, összesen

Amennyiben egy adózái befizetés végrehajtási eljárásához kapcsolódik, lehetőség van a **befizetés utólagos végrehajtási cselekményhez történő hozzárendelésére** is a Számlakivonat/Befizetések menüben a Befizetés VH tételhez kapcsolás funkció használatával.

ASP.Adó > Pénzügyek > Számlakivonat > Befizetések - Minden tétel

Műveletek	Számlaszám kód	Mutató	Név
	2 Telekadó	4348	Kincstárasné Dr. Szép Éva Tímea

Befizetés VH tételhez kapcsolás

A befizetés akkor kapcsolható az adott adózó VH tételéhez, ha

- a Befizetés származási helye:
 - BH – Hatósági átutalási megbízás (inkasszó)
 - UV – Végrehajtásban leemelt
 - BM – Munkabér/nyugdíj végrehajtás
 - BA – Átvezetés végrehajtásként
 - BV – Társhatóság által végrehajtott
 - BB – Bírósági végrehajtó által végrehajtott
 - VH – Befizetés végrehajtási cselekmény hatására
 - BI – Internet-es befizetés (EFER)
 - AD – Másik adózóról áthelyezett
 - AF – Függeből áthelyezett folyó évi
 - AE – Függeből áthelyezett múlt évi
- a VH cselekmény rögzítés dátuma a Befizetés dátumát megelőzi

48. Elektronikus számlakivonatok feldolgozásával kapcsolatos fejlesztések

Az elektronikus számlakivonatok feldolgozása kapcsán általános igény, hogy a tételek minél nagyobb hányada kerüljön automatikus beazonosításra. Az adózái befizetések beazonosítása mellett

- az adóhatóság két adószámlája között történt átvezetések (hatósági átvezetés és számlák közötti átvezetés tételek)
- inkasszó teljesítéséből származó befizetések azonosítása is megtörténik
- saját költségvetéstől kapott és a saját költségvetésnek utalt összegek új státuszкодot kapnak a könnyebb beazonosítás érdekében

Hatósági átvezetés és számlák közötti átvezetés tételek azonosítása

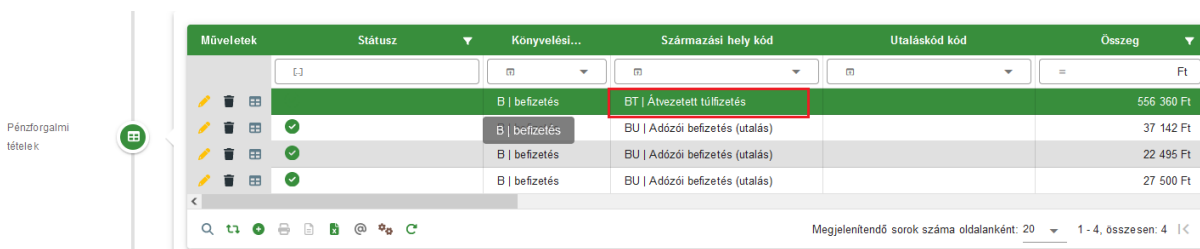
Ha számlák közötti átvezetés/vagy hatósági átvezetés címen történik az adóhatóság számlái közötti utalás akár kézi, akár elektronikus utalás állomány létrehozásával és a célszámla esetében a számlakivonat rögzítése elektronikus bankszámlakivonat feldolgozásával történik, akkor a befizetés származási helyét és az adózót is azonosítja a program a következők szerint:

Kézi utalás létrehozásakor:

- ha az indító számlaszám szerepel az Adóhatóság /Pénzforgalmi jelzőszámok - Aktív pénzforgalmi jelzőszámok között, akkor a befizetés Származási helye BT | Átvezetett túlfizetés. Amennyiben a származási hely valójában nem átvezetett túlfizetés, hanem AT | Hatósági átvezetés másik számlára, az manuálisan módosítható
- ha a kivonat közlemény (megjegyzés) mezőjében szerepel Mutató száma, akkor ez alapján megtörténik az Adózó beazonosítása is.

Elektronikus utalás állomány létrehozásakor:

- az utalás állomány Közlemény adata alapján beazonosításra kerül az adózó és a származási hely adat is
- utalás csomag esetén az egyösszegű utalásból az egyes adózók adatai is beazonosításra kerülnek



Műveletek	Státusz	Könyvelési...	Származási hely kód	Utaláskód kód	Összeg
		m	m	m	= Ft
			BT Átvezetett túlfizetés		556 360 Ft
			BU Adózói befizetés (utalás)		37 142 Ft
			BU Adózói befizetés (utalás)		22 495 Ft
			BU Adózói befizetés (utalás)		27 500 Ft

Inkasszó teljesítéséből származó tételek azonosítása

Amennyiben az inkasszó a *Pénzügyek/Végrehajtás/Inkasszó* menüből EDIFACT.HAT (OTP-s formátum) állomány létrehozásával kerül indításra, a beérkező befizetések beazonosítása BH | Hatósági átutalási megbízás származási hely kóddal történik meg.

Ha az elektronikus számlakivonaton szereplő befizetés Megjegyzés mezőjében szereplő adatok között a szerepel <Mutatószám_()_inkasszó tétel azonosító_adóhatóság ID> adat, ezek alapján

- az adózó azonosítása a mutatószám alapján megtörténik
- a befizetés származási helye BH | Hatósági átutalási megbízás (inkasszó)
- a Befizetés és a végrehajtási cselekmény kapcsolat az inkasszó tétel azonosító alapján automatikusan létrehozásra kerül; a Pénzügyek/Végrehajtás/Végrehajtási eljárások táblánként listába a Befolyt összeg és a Befolyt összeg dátuma is kitöltésre kerül

Pénzügyek > Számlakivonat > Befizetések - Minden tétel

Műveletek	Számlaszám kód	Mutató	Származási hely	Dátum	Összeg
	m	=	m		= Ft
	7 Helyi iparüzési adó	37209	BH Hatósági átutalási megbízás (...)	2023.06.13.	55 387 Ft

Pénzügyek > Végrehajtás > Végrehajtási eljárás - Végrehajtási eljárások (számlánként)

Mutató	Cselekmény típus	Számla név	Köztartozás ó...	Befolyt összeg	Befolyt összeg dátum
=	[]	m	= Ft	= Ft	
37209	hatósági átutalási megbízás	7 Helyi iparüzési adó	76 926 Ft	55 387 Ft	2023.06.13. 00:00:00

Költségvetési számlával kapcsolatos pénzforgalom kezelése

Az önkormányzat költségvetési számlájának számlaszámát a *Környezet/Adóhatóság/Adóhatóság adatai, általános adatok* menü Önkormányzat számlaszám mezője tartalmazza.

Ha az elektronikus számlakivonat állományban olyan jóváírás (befizetés) sor szerepel, ahol az ellenoldali számlaszámnál az önkormányzat számlaszáma, és a közlemény mezőben nem szerepel adózó beazonosításához szükséges adat, ott a befizetés státusza Származási hely nem meghatározható lesz. A befizetés nem azonosítható be automatikusan Saját költségvetéstől származó tételként, mert a költségvetési számláról érkező összeg lehet az adózási befizetés tovább utalása is.

Műveletek	Státusz	Könyvelési...	Származási hely kód
	[]	m	m
	✓	B befizetés	BT Átvezetett túlfizetés
	! Származási hely nem meghatározható	B befizetés	
	! Származási hely nem meghatározható	B befizetés	
	✓	B befizetés	BU Adózási befizetés (utalás)

Ha az elektronikus számlakivonat állományban olyan terhelés (utalás) sor szerepel, ahol Az Ellenoldali Számlaszámnál az Önkormányzat számlaszáma szerepel, ott az utalás státusza Utaláskód nem meghatározható lesz. A tétel utalás kódját manuálisan kell rögzíteni.

Műveletek	Státusz	Könyvelési...
	[]	
	! Utaláskód nem meghatározható	U utalás

Adózási befizetés azonosítása

Az elektronikus kivonatok feldolgozásakor **az adózat beazonosítása elsődlegesen a befizető számlaszám adata alapján történik**. Ha több adózónál is szerepel ugyanaz a számlaszám, vagy a számlaszám ismeretlen, akkor a befizetés tétel közlemény adatában szereplő adatok alapján kell az adózatot azonosítani a következő adatok alábbi sorrendben történő vizsgálatával:


- Adószám
- Adóazonosító jel
- Csekkazonosító
- Mutató

Műveletek	Státusz	Könyvelési...	Szár...	Utalásk...	Összeg	Befizetés/utalás d...	Azonosítói...
		Törölt adózó	U utalás		2 625 Ft	2023.06.08.	A adózó
		Törölt adózó	U utalás		21 000 Ft	2023.06.08.	A adózó
			U utalás	11 Visszatérí...	10 500 Ft	2023.06.08.	A adózó
		Több lehetséges adózó	B befizetés	BU Adózói ...	8 400 Ft	2023.06.08.	F függő
			B befizetés	BU Adózói ...	2 712 Ft	2023.06.08.	A adózó
			B befizetés	BU Adózói ...	12 250 Ft	2023.06.08.	F függő
			B befizetés	BU Adózói ...	10 331 Ft	2023.06.08.	A adózó

Vállalkozó és Egyéni vállalkozó típusú adózók esetén, ha a befizető számlaszám alapján egyértelműen azonosítható, akkor is megtörténik az ellenőrzés a közleményben szereplő Adószám, Adóazonosító, Csekkazonosító, Mutató szám alapján is. A beazonosítás csak akkor sikeres, ha a közlemény és a számlaszám alapján ugyanaz az adózó azonosítható.

Ha az adózó számlaszám adata nincs rögzítve a törzsben és a közlemény mezőben csak az adózó címe szerepel, az adózó azonosítása az egyetlen rendelkezésre álló számadat, az irányítószám alapján is megtörténhetett. A 46-os verziótól az adóhatóság törzsadatainál szereplő irányítószámokra is fut ellenőrzés. Ha az adózó egyetlen közlemény adat alapján azonosítható, és ez egyezik az adóhatóság irányítószámával, úgy az automatikus azonosítás nem történik meg.

Ha a számlaszám több adó törzsadatainál szerepel, és a közlemény mező adatai alapján sem azonosítható az adózó, úgy a befizetés Státuszánál „Több lehetséges adózó” jelenik meg. Ha a számlaszám és/vagy a közlemény adatok alapján beazonosított adózó „Törölt”, a befizetés ebben az esetben sem kerül automatikusan az Adózó folyószámláján rögzítésre.

Ha az Adózó automatikus beazonosítása sikertelen volt, az adózó manuálisan azonosítható a  Módosítás ikonra kattintva. A beazonosítás során, a befizető számlaszáma az adózó mutatószámának betallózása után sem módosul (nem kerül betallózásra az adózó elsődleges számlaszáma). Így lehetőség van ilyen esetben is az adózó számlaszám adatának karbantartására.

Műveletek	Státusz	Könyvelési...	Származási hely kód	Utaláskód kód	Összeg
		B befizetés	BI Internet-es befizetés (EFER)		5 600 Ft
		Nem beazonosított adózó	BU Adózói befizetés (utalás)		1 733 200 Ft
		B befizetés	BU Adózói befizetés (utalás)		71 750 Ft

Tétel dátuma 2023.07.10	Tétel összege 2 250 Ft	Könyvelési kód B befizetés
Azonosító típusa A adózó	Származási hely BU Adózási befizetés (utalás)	
Mutató 43462	Név Kincstáros Emma	
Teljes cím 1032 Budapest, Szőlő köz 8. 3 em./7		
Számlaszám 11773377-20111111-_____	Megjegyzés TESZT 8411	

Nem azonosított befizetések automatikus rögzítése függő tételeként

A *Pénzforgalom/Számlakivonat gyűjtőbe másolása* menüpontban állítható be az elektronikus számlakivonatok automatikus feldolgozása a Nem azonosított befizetések automatikus rögzítése függő tételként jelölésével a beállítást követően a Mentés gombra kattintva.

[ASP.Adó](#) > [Adatkapcsolatok](#) > [Pénzforgalom](#) > [Számlakivonat gyűjtőbe másolása](#)

Fájl feltöltése

Számlakivonat adatfájl

Feltölthető fájlformátumok: .stm, .txt. Maximális feltölthető fájl méret: 30 MB.

Tallózás

Automatikus feldolgozás

Nem azonosított befizetések automatikus rögzítése függő tételként

A beállítás mentésének sikerességéről tájékoztató üzenet jelenik meg, és a Mentés gomb inaktívá válik.

Az automatikus feldolgozás paraméter sikeresen mentve.

Automatikus feldolgozás

Nem azonosított befizetések automatikus rögzítése függő tételként

Az automatikus feldolgozás beállítását követően az elektronikus kivonatok feldolgozásakor az adózók beazonosítása az általános szabályok alapján történik meg, azonban automatikusan Függő befizetesként kerülnek tárolásra, a következő adózási befizetések

- Nem beazonosított adózó
- Több lehetséges adózó
- Törölt adózó

Függő tételekkel kapcsolatos módosítások

Annak érdekében, hogy az esetleg automatikusan függő tételként rögzített befizetések későbbi beazonosítása egyszerűbb legyen ezen tételek kezelése is módosult.

Automatikusan függőként azonosított tétel adatainál tárolásra kerül:

- a Név mezőben az elektronikus kivonatban szereplő Megbízó neve adat
- átutalás esetén tárolásra kerül a megbízó számlaszáma
- bővítésre került a megjegyzés mező, hogy a közlemény mező teljes adata megjeleníthető legyen.

Amennyiben a számlakivonat manuálisan kerül rögzítésre a függő pénzforgalmi tételnél megadható a befizető számlaszáma:

Tétel dátuma 2023.07.10	Tétel összege 25 000 Ft	Könyvelési kód B befizetés
Azonosító típusa F függő	Származási hely BU Adózói befizetés (utalás)	
Név Kincstáros Anna		
Cím javaslatok		
Ország	Postai ir. ...	Város/község
Község	Községjel	Házszám
Településrész		
Helyrajzi szám:		
Törzsszám	Alátörés	Épület
		Albetét
Nem bontott helyrajzi szám		
<input type="checkbox"/> Nem létező cím <input type="checkbox"/> Település szintű adózó CÍM ELLENŐRZÉSE		
Számlaszám 58600202-00000012-_____	Megjegyzés	
<input type="button" value="MENTÉS"/> <input type="button" value="MÉGSEM"/>		

A Függő tétel rendezés felületen is megjelenik inaktívan a számlaszám adat.

ASPAdó > Pénzügyek > Számlakivonat > Függő tételek > Függő tétel rendezése

Száml...	Pénzügyi számlanév	Számlaszám	Kivonat...
1	Építmenyadó	11737076-15367400	0128
Név Kincstáros Anna		Számlaszám 58600202-00000012-_____	
Cím javaslatok			
Ország HU Magyarors	Postai ir. ...	Város/község	Településrész
Község	Községjel	Házszám	Épület Lépcs... Eme... Ajtó
Helyrajzi szám:			
Törzsszám	Alátörés	Épület	Albetét
Nem bontott helyrajzi szám			
<input type="checkbox"/> Nem létező cím <input type="checkbox"/> Település szintű adózó			
Mutató	Név		
Teljes cím			
Rendezett összeg	25 000 Ft		
Megjegyzés			

A Fügő tételnél megadott befizető számlaszáma adat a Számlakivonat/Fügő tételek menü tábláiban új oszlopként jelenik meg, így a számlaszám adataira is lehet keresni a fügő tétel rendezésekor. Az oszlop a tábla xls exportjában is megjelenik.

ASP Adó > Pénzügyek > Számlakivonat > Fügő tételek - Minden tétel

Műveletek	Befizetett összeg	Név	Tételtípus kód	Rendezési hely	Befizető számlaszám
	= 25 000 Ft		N Nem rendezett		
	25 000 Ft	Kincstáros Anna	N Nem rendezett	N Rendezetlen	58600202-00000012

Számlaszám tárolása az Adózó törzsadatainál pénzforgalmi tétel alapján

Az adózó számlaszám adatának pénzforgalmi tétel alapján történő rögzítése korábban kikapcsolásra került, mert a NAV-tól, más önkormányzati adóhatóságtól, nyugdíj letiltásból érkező befizetések esetén is tárolásra került a számlaszám adat, így központi költségvetési számlák is szerepeltek számos adózó számlaszámaként.

Ahhoz, hogy más szerv / munkahely adata ne kerülhessen az adózó számlaszámainál tárolásra:

- A számlaszám adat tárolását csak abban az esetben ajánlja fel a program a számlakivonat ellenőrzése/könyvelése során, ha a befizetés Származási hely kódja BU|Adózói befizetés utalás.
- Emellett egy központi lista készül azon számlaszámokról, amelyeknél a rendszer nem fogja felajánlani a számlaszám rögzítését (tiltott számlaszámok). A tiltott számlaszámok közé jellemzően az központi költségvetési számlaszámok, és az önkormányzatok pénzforgalmi jelzőszámai kerülnek felvételre. A tiltott számlaszámokról érkező befizetések esetén a számlaszám tárolását nem ajánlja fel a program.

A számlakivonat mentésekor (ellenőrzés/könyvelés) a felugró ablakban alapértelmezetten jelölt „A számlakivonatban szereplő adózói számlaszámok adózókhöz tárolása”. A mező jelölésének megszüntetésével az adatok nem merülnek tárolásra. A számlaszámlista letöltése gombra kattintva még az új számlaszámok mentését megelőzően PDF formátumban letölthető az újként azonosított számlaszámok listája.

Könyvelés megerősítése
✕

i A számlakivonat ellenőrzése sikeresen megtörtént.
Indítja a könyvelést ?

A számlakivonatban szereplő adózói számlaszámok adózókhöz tárolása

📄 SZÁMLASZÁMLISTA LETÖLTÉSE

✓ IGEN
✗ MÉGSEM

Számlatípus:	7 Helyi iparüzési adó		
Kivonat sorszáma:	0125		
Mutató	Név	Levelezési cím	Számlaszám
15520	Kincstáras Anna		11111111-11111111

49. Szűrésekkel kapcsolatos továbbfejlesztések

- A *Pénzügyek/Elszámolás/Hátralékosok*, *Pénzügyek/Elszámolás/Túlfizetések* és a *Kimutatások, listák/Egyenlegértékesítő/Adatok megjelenítése* menüpontokban új szűrőtábla érhető el az adózó adóköteles tevékenységeire vonatkozóan:

ASP.Adó > Pénzügyek > Elszámolás > Hátralékosok - Hátralékosok

Műveletek Számfejtés: Számfejtés típusa: Első negyedévi Vonatkozás év: 2023 Vonatkozás dátum: 2023.03.31

Egyéb

HÁTRALÉKOS ADÓZÓK ADÓZÓ ADÓZÓJELZŐ **ADÓZÓ ADÓKÖTELES TEVEKÉNYSEG**

ASP.Adó > Pénzügyek > Elszámolás > Túlfizetések

Műveletek Számfejtés: Számfejtés típusa: Első negyedévi Vonatkozás év: 2023 Vonatkozás dátum: 2023.03.31

Pénzügyi listák

TÚLFIZETÉSEK ADÓZÓ ADÓZÓJELZŐ **ADÓZÓ ADÓKÖTELES TEVEKÉNYSEG**

ASP.Adó > Kimutatások, listák > Egyenlegértékesítő

Műveletek

Lehetőségek

- Informális számfejtés
- Iratsablon szerkesztése
- Postázás
- Elektronikus küldés

PARAMÉTEREK MEGHATÁROZÁSA ADATOK MEGJELENÍTÉSE DOKUMENTUM MEGJELENÍTÉSE

Dokumentum generálás típusa: Automatikusan Nyomatás módja: Kétoldalas nyomtatás LÉTREHOZÁS POSTAI FELADÁS EL

Irat dátuma: 2023.07.23 Minden számla külön lapon

Dokumentum címe: ADÓSZÁMLA KIVONAT Dokumentum tárgya: Értesítés adószámla egyenlegről

Dokumentum formátuma: Részletes formátum Boríték típusa:

Szövegblokk megjelenítése a dokumentumban Szövegblokk név: Tartsa egyben a szövegblokk tart

EGYENLEG ADÓZÓJELZŐ ADÓZÓ SZÁMFEJTÉS ADATOK **ADÓZÓ ADÓKÖTELES TEVEKÉNYSEG**

- A *Törzsadatok/Adózók adatai* táblában kiválasztható oszlopként elérhető a GFO kód:

Oszlopok kiválasztása

Megjelenített oszlopok
Kattints az oszlop nevére az elrejtéséhez.

- Mutató
- Típus
- Titulus
- Név
- IP_ID
- Elektronikus?
- Adóazonosító jel
- Adószám
- Külföldi adóazonosító

>>

<<

Megjeleníthető oszlopok
Kattints az oszlop nevére a megjelenítéséhez.

- Telefonszám
- Email
- KSH szám
- KAÜ_ID
- Számlaszám
- Cégjegyzékszám
- Civil szervezet nyilvántartási száma
- Főtevékenység kód
- GFO Kód**

- A *Törzsadatok/Adózók egyéb adatai/Adózók adóköteles tevékenységei* táblában kiválasztható oszlopként elérhető a GFO kód és a Főtevékenység kód:

Oszlopok kiválasztása

Megjelenített oszlopok
Kattints az oszlop nevére az elrejtéséhez.

- Aktuális?
- Mutató
- Név
- Adózó típus

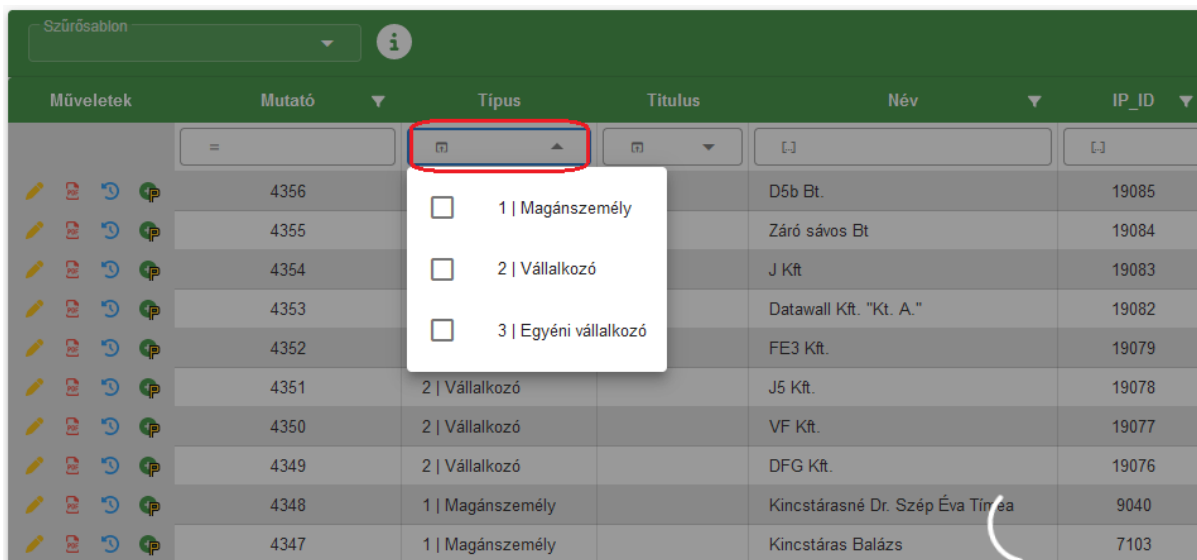
>>

Megjeleníthető oszlopok
Kattints az oszlop nevére a megjelenítéséhez.

- Sáv
- Email
- GFO Kód**
- Főtevékenység kód**

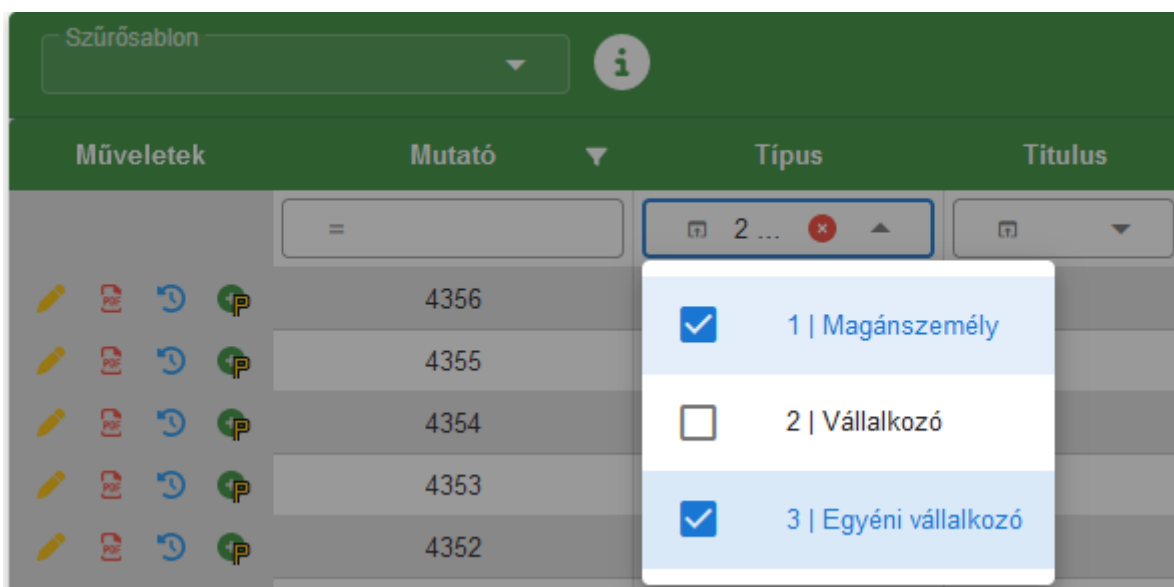
50. Oszlopszűrés kódtár esetén

Ha egy tábla oszlopszűrőjében olyan adatra történik szűrés, ahol több elemből álló kódtár érhető el, a szűrő mezőbe kattintással a tábla inaktívvá válik:



Műveletek	Mutató	Típus	Titulus	Név	IP_ID
[Icons]	4356	[m]	[m]	[]	[]
[Icons]	4356	1 Magánszemély	D5b Bt.		19085
[Icons]	4355	2 Vállalkozó	Záró sávós Bt		19084
[Icons]	4354	3 Egyéni vállalkozó	J Kft		19083
[Icons]	4353		Datawall Kft. "Kt. A."		19082
[Icons]	4352		FE3 Kft.		19079
[Icons]	4351	2 Vállalkozó	J5 Kft.		19078
[Icons]	4350	2 Vállalkozó	VF Kft.		19077
[Icons]	4349	2 Vállalkozó	DFG Kft.		19076
[Icons]	4348	1 Magánszemély	Kincstárasné Dr. Szép Éva Tímea		9040
[Icons]	4347	1 Magánszemély	Kincstáras Balázs		7103

A kódértékek elemenkénti bejelölésével nem történik azonnal szűrés (a tábla továbbra is inaktív):



Műveletek	Mutató	Típus	Titulus
[Icons]	4356	[m] 2 ... [x]	[m]
[Icons]	4356	1 Magánszemély	
[Icons]	4355	2 Vállalkozó	
[Icons]	4354	3 Egyéni vállalkozó	
[Icons]	4353		
[Icons]	4352		

Az összes, szűrésben alkalmazni kívánt kód kijelölése után az egérrel ki kell kattintani a kódtár szűrésből (pl. a táblázat „leszűrített” felületére kattintással) annak érdekében, hogy a szűrés megtörténjen. A szűrés érvényesíthető a kód értékek kijelölését követően a Tab billentyűvel is.

51. Komplex szűrés módosítás

Az egyes táblákban (pl. Hátralékosok, Egyenlegértékesítő/Adatok megjelenítése) a szűrőtáblák használatával elérhető komplex szűrés úgy módosult, hogy a továbbiakban nincs szükség egy külön szűrés gomb megnyomására a szűrés érvényesítéséhez, hanem az adott szűrőtáblában végrehajtott szűrés azonnal érvényesítésre kerül a fő táblában is (elég tehát átnavigálni a fő tábla fölé). Ennek megfelelően a Szűrés gomb levételre került, a Szűrés törlése gomb pedig globálisan az összes fölé érvényes.

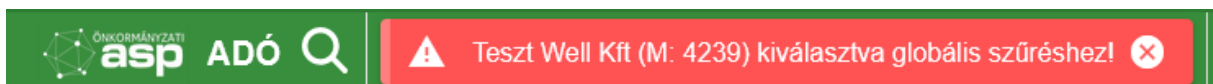
52. Adózó kiválasztása, felületi módosítások


A mutatószámot tartalmazó táblákban a jobb egér gombra kattintással elérhető helyi menüben lehetőség van egy adott adózó kiválasztására:

Könyvelési tételek - Végleges tételek

Műveletek	Számlaszám kód
	7 Helyi iparűzési adó
	7 Új tétel létrehozása meglévőből
	7 Törlés irányítása
	7 Behajthatatlanság kezelés
	7 Elévülés (végrehajtás) módosítás
	7 Fizetési határidő módosítás
	7 Történetiség
	7 Adózó kiválasztása

Ennek hatására az adott adózó rögzítésre kerül, és új menüpontok megnyitásakor automatikusan az adott adózóra szűrve jelennek meg az adatok. Az adózó rögzítését a fejlécben üzenet jelzi:



A szűrés a felirat végén található  ikonra kattintva törölhető. Törlésre kerül a szűrő a Cache törlése műveletre kattintva is:

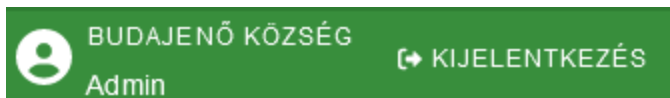


Az Adózó kiválasztása művelet a fejléc elrendezésének optimalizálását tette szükségessé, melynek keretében az alábbi módosítások történtek:

- A Keresés művelet mindig ikonként jelenik meg:



- Az adóhatóság neve és a felhasználónév egymás alatt jelennek meg:



- Az adóhatóság nevének az Adóhatóság adatai, általános adatoknál megadott névből csak az első két szó kerül megjelenítésre (pl.: Budajenő Község Önkormányzata esetén Budajenő Község).

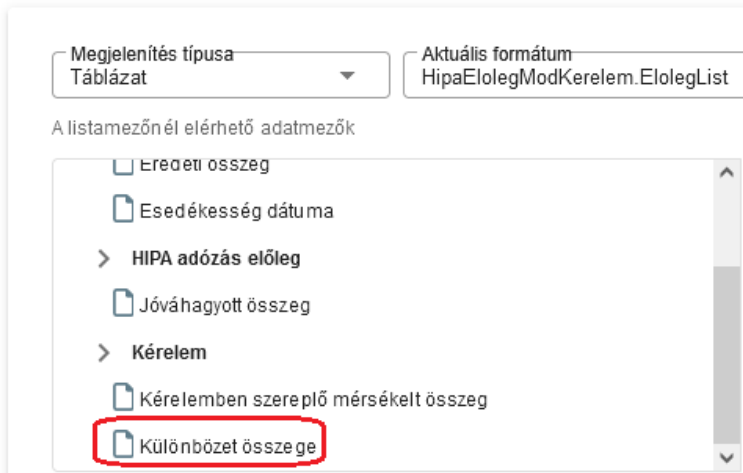
- Magyarország címere átkerült a többi ikon közé:



- A legfelső menüsávban szövegek helyett ikonok jelennek meg.
- Az operációs rendszer neve és verziószáma nem kerül megjelenítésre.

53. Adóelőleg mérséklés - listamező bővítés

A 101-es iratcsoportnál beemelhető {HipaElolegModKerelem.ElolegList} listamezőben lehetőség van egy új, Különbözet összege adatmező hozzáadására:



Megjelenítés típusa
Táblázat

Aktuális formátum
HipaElolegModKerelem.ElolegList

A listamezőnél elérhető adatmezők

- Eredeti összeg
- Esedékesség dátuma
- > HIPA adózás előleg
- Jóváhagyott összeg
- > Kérelem
- Kérelemben szereplő mérsékelt összeg
- Különbözet összege

A mező értéke az (Eredeti előleg)-(Jóváhagyott előleg) képlet alapján kerül kiszámításra, és abszolút értékben jelenik meg.


54. Elévülés kezeléssel kapcsolatos továbbfejlesztések

A Könyvelési tételek elévülés végrehajtás dátum módosításához kapcsolódó változáskódok (EMH, EDA, EVA, ENY, ESZ) kikerültek a könyvelési tétel Változás kódjai közül egy új Elévülés változás nevű oszlopba. Amennyiben akár egyedi, akár csoportos művelettel, vagy automatikusan módosul az adott tétel elévülés dátuma, a változás oka ebben az új oszlopban jelenik meg.

Szintén az elévülés dátum változás kezeléséhez további új adatok kerülnek tárolásra:

- Elévülés változás kód
- Elévülés nyugvás kezdete
- Elévülés nyugvás vége
- Elévülés nyugvás időszakok
- Elévülés megszakadás

Fontos, hogy a 91 | Módosítás elévülés miatt /tételrendezés/ tételjellegkódú könyvelési tételek elévülés dátuma nem módosítható.

Elévülés (végrehajtás) dátum módosítás manuálisan a könyvelési tétel Műveletek oszlopában található  ikonra kattintva, vagy csoportos műveleteknél az Elévülés végrehajtás dátum módosítás funkcióval indítható.

ASPAdó > Pénzügyek > Könyvelési tételek - Végleges tételek

Műveletek	Számlaszám kód	Mutató	Írány	Tétel jellege	Változáskód	
	11	Bírság és végrehajtási ktg.	20784	2 Előírás	81 Mulasztási b...	RNF Rendszer folyamat
		Pótlék	32714	2 Előírás	75 Késedelmi ...	RNF Rendszer folyamat
		Pótlék	26072	2 Előírás	75 Késedelmi ...	RNF Rendszer folyamat
		Pótlék	28216	2 Előírás	75 Késedelmi ...	RNF Rendszer folyamat
		Pótlék	20936	2 Előírás	75 Késedelmi ...	RNF Rendszer folyamat
		ipítményadó	36402	2 Előírás	74 Tőke	AKE Adókötelezettség előírás

Műveletek

- Táblázat szűrése
- Végleges tételek
 - Téves feladás miatt törölt tételek
 - Behajthatatlannak jelölt tételek
- Archív szűrés
 - Archív könyvelési tételek
- Csoportos műveletek
 - Elévülés végrehajtás dátum számítás
 - Elévülés végrehajtás dátum módosítás**
- Listák
 - Könyvelési tételek (számla)
 - Könyvelési tételek (adózó)
 - Könyvelési tételek (ágazat)
 - Behajthatatlan tételek

Az Elévülés nyugvásával és megszakadásával kapcsolatban rögzítendő adatok köre bővült, és a 46-os verziótól az elévülés dátum a végrehajtási eljárások indításával automatikusan is módosulhat.

Elévülés nyugvása

Elévülés nyugvása esetén nyilván kell tartani a nyugvás kezdése és vége dátumot, és ez alapján kell számolni a Végrehajtás elévülés dátumot. Egy tételhez több nyugvás időszak is tartozhat, az időszakok nem fedhetik egymást. A Végrehajtás elévülés dátum megfelelő számolásához az összes nyugváásra vonatkozó időszakot nyilván kell tartani.

Új elévülési dátum

Mutató 36402	Adózó neve TESZT GÉZA	Fizetési határidő 2022.11.11
Számlatípus kód 1 Építményadó	Elévülés (végrehajtás) dátum 2027.01.01	Elévülés megszakadás
Változáskód ENY Elévülés nyugvása miatt dátum módosítás		
Elévülés nyugvás kezdete	Elévülés nyugvás vége	Napok száma 0 nap
Elévülés (végrehajtás) dátum		
Elévülést befolyásoló körülmény		
Elévülés nyugvás időszakok		
Elévülés nyugvás...	Elévülés nyugvás...	Napo...

Az ENY|Elévülés nyugvása miatt dátum módosítás változáskódot választva a **nyugvás kezdete adat kötelezően töltendő**. Az elévülés nyugvás kezdete nem lehet korábbi, mint a tétel esedékessége. Ha csak a nyugvás kezdete kerül kitöltésre, akkor az **Elévülés végrehajtás dátum mező adata törlésre kerül**. (nem évül el a tétel).

A **nyugvás vége nem tölthető ki, ha nincs nyugvás kezdete**, illetve a **nyugvás vége nem lehet korábbi, mint annak kezdete**. Ha már van az adózónál nyugvás kezdete adat rögzítve, akkor a rögzített nyugvás időszakra kattintva emelhető be a nyugvás kezdete, és ezt követően rögzíthető a nyugvás vége adat.

Ha kitöltésre kerül a nyugvás kezdete és vége is, akkor a két dátum alapján számított nyugvás napok számával meghosszabbítani az Elévülés (végrehajtás) időpontját.

Új elévülési dátum

Mutató 36402	Adózó neve TESZT GÉZA	Fizetési határidő 2022.11.11
Számlatípus kód 1 Építményadó	Elévülés (végrehajtás) dátum 2027.01.01	Elévülés megszakadás
Változáskód ENY Elévülés nyugvása miatt dátum módosítás		
Elévülés nyugvás kezdete 2023.05.03	Elévülés nyugvás vége 2023.05.03	Napok száma 0 nap
Elévülés (végrehajtás) dátum 2027.01.01		
Elévülést befolyásoló körülmény		
Elévülés nyugvás időszakok		
Elévülés nyugvás...	Elévülés nyugvás...	Napo...
2023.05.03.		
2023.05.03.		

Új elévülési dátum

Mutató 36402	Adózó neve TESZT GÉZA	Fizetési határidő 2022.11.11
Számlatípus kód 1 Építményadó	Elévülés (végrehajtás) dátum 2027.01.01	Elévülés megszakadás
Változáskód ENY Elévülés nyugvása miatt dátum módosítás		
Elévülés nyugvás kezdete 2023.05.03	Elévülés nyugvás vége 2023.08.03	Napok száma 92 nap
Elévülés (végrehajtás) dátum 2027.04.03		
Elévülést befolyásoló körülmény		
Elévülés nyugvás időszakok		
Elévülés nyugvás...	Elévülés nyugvás...	Napo...
2023.05.03.		

Az elévülés nyugvás időszakok tájékoztató adatként meg jelenik az Elévülés nyugvás időszakok oszlopban.

Műveletek	Elévülés változás kód	Elévülés nyugvás kezdete	Elévülés nyugvás vége	Elévülé...	Elévülés nyugvás időszakok
	ENY Elévülés nyugvása m...				
	ENY Elévülés nyugvása miatt dátum mód...	2023.05.03.	2023.08.03.		2023.05.03-2023.08.03.

Megjelenítendő sorok száma oldalanként: 20 1 - 1, összesen

Ha pl. az eredeti VH elévülés dátum 2027.01.01., de az elévülés 2023.05.03 és-08.03. között nyugszik, akkor a VH elévülés dátum 92 nappal meghosszabbodik, az új elévülés dátum 2027.04.03 lesz.

Elévülés megszakadása

Elévülés megszakadása (ESZ) esetén kötelezően kitöltendő a megszakadás dátum. A megszakadás alapján kell újraszámolni a Végrehajtás elévülés dátumot. Az elévülés megszakadás dátumától újratekintődik az elévülés számítása (4 év), azaz pl. ha egy tétel VH elévülése 2022.01.28-án megszakad, akkor a VH elévülés dátuma 2026.01.29. Az elévülés megszakadás dátuma nem lehet korábbi, mint a tétel esedékessége.

Elévülés automatikus meghosszabbítása

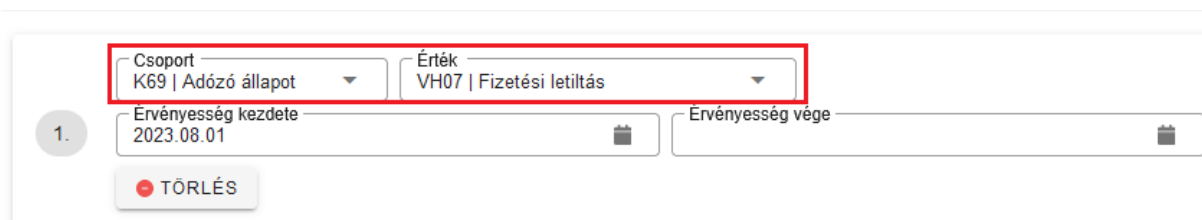
Az Avt. 19. § szerint: Ha az adóhatóság végrehajtási cselekményt fogatosított, az elévülés 6 hónappal meghosszabbodik. Ha egy adózó adott tartozására vonatkozóan a következő végrehajtási intézkedések valamelyike kerül rögzítésre és jóváhagyásra (Intézkedés dátuma kitöltött), akkor az előírás végrehajtás elévülés dátuma 6 hónappal meghosszabbodik, és a könyvelési tételhez bejegyzésre kerül egy EMH|Elévülés meghosszabbodása miatti dátum módosítás.


Végrehajtási cselekménynek minősülnek az alábbi intézkedések:

- 10|gépjármű forgalomból történő kivonása
- 20|végrehajtási jog bejegyzése
- 26|ingóság foglalása
- 28|üzletrész foglalása
- 3|hatósági átutalási megbízás
- 30|követelés foglalás
- 33|készpénz foglalása
- 34|nemleges foglalási jegyzőkönyv
- 5|munkabér/nyugdíj foglalás
- 56|hitelezői igénybejelentés
- 9|gépjármű foglalás,

Fontos, hogy VH intézkedés miatt csak egyszer hosszabbodhat meg a VH elévülés dátum, azaz ha újabb VH intézkedés kerül bejegyzésre a fenti kódokkal, akkor annak a VH elévülés dátumra már nincs hatása. Ennek megfelelően nem kerül bejegyzésre EMH|Elévülés meghosszabbodás, ha az adózónál már történt meghosszabbítás miatti dátum módosítás.

Szintén nem hosszabbítható meg az elévülés dátum (EMH), ha az adózó törzsadatainál VH07|Fizetési letiltás kódú érvényes adózó jelző szerepel.



Ha az a VH intézkedés, ami alapján az elévülés meghosszabbítás történt, törlésre, vagy a jóváhagyása visszavonásra (Intézkedés dátuma törlésre) került, akkor törlésre kerül az ez alapján bejegyzett EMH |Elévülés meghosszabbodás kód, és az Elévülés (végrehajtás) dátuma a változást megelőző utolsó állapotra kerül visszaállításra. Az Elévülés (végrehajtás) dátum változása nyomon követhető a Könyvelési tétel történetiség  funkció használatával.

Mező	Előző érték	Új érték
SzámfejtésEve	2023	2023
Könyvelés dátuma	2023. 11. 11:25:18	2022. 10. 11. 11:25:18
Elévülés (végrehajtás) dátum	2027. 01. 01.	2027. 04. 03.
Elévülés (súlyosítás) dátum	2027. 01. 01.	2027. 01. 01.
Sorszám	2203	2203

Elévülés nyugvás automatikus bejegyzése

Automatikusan Elévülés nyugvás miatti dátum módosítás kerül rögzítésre, ha az adózói törzsben:

- **VH01 | Határozat bírósági felülvizsgálata**
- **VH02 | Hagyatéki eljárás**
- **11 | Jelzalog bejegyzés**

adózó jelző adat (adatváltozás) kerül rögzítésre.

A felsorolt adózói jelzők rögzítésekor, az adózó összes előírására vonatkozóan ENY Elévülés változás kód kerül rögzítésre, ahol az elévülés nyugvás kezdete a jelző érvényesség kezdete, az elévülés nyugvás vége pedig a jelző érvényesség vége alapján kerül kitöltésre.

Szintén nyugszik az elévülés, jelzalog jog bejegyzése esetén. Ha az adózóra vonatkozóan rögzítésre kerül **16 | jelzalog jog bejegyzése végrehajtási cselekmény**, akkor az adózó végrehajtási cselekményben érintett előírásaira vonatkozóan ENY | Elévülés nyugvása miatti dátum módosítás kerül rögzítésre, ahol az **elévülés nyugvás kezdete a végrehajtási cselekmény intézkedés dátuma**. Ha az adózóra vonatkozóan a végrehajtási eljárásoknál **18 | jelzalog jog törlése végrehajtási cselekmény** kerül rögzítésre, és az adózónak volt korábban a jelzalog bejegyzéshez kötődő nyugvás kezdete dátuma, akkor **bejegyzésre kerül az elévülés nyugvás vége** az intézkedés dátumával.

Nem történik automatikus ENY | Elévülés nyugvása miatti dátum módosítás bejegyzés, ha:

- a nyugvás kezdete korábbi lenne, mint az előírás esedékessége
- a nyugvás időszaka ütközne egy másik nyugvás időszakkal.

Ha az a VH intézkedés, ami alapján az elévülés nyugvás kezdetének bejegyzése történt, törlésre, vagy a jóváhagyása visszavonásra (Intézkedés dátuma törlésre) került, és a nyugvás vége üres, akkor törlésre kerül az ez alapján bejegyzett ENY kód (ideértve a hozzá tartozó elévülés nyugvás kezdete dátumot), és a Végrehajtás elévülés dátuma ez alapján újraszámolódik.

Ha az a VH intézkedés, ami alapján az elévülés nyugvás végének bejegyzése történt, törlésre, vagy a jóváhagyása visszavonásra (Intézkedés dátuma törlésre) került, akkor törlésre kerül az ez alapján bejegyzett ENY kódhoz tartozó elévülés nyugvás vége dátum, és a Végrehajtás elévülés dátumát újraszámolja a program.

Elévülés megszakadás automatikus bejegyzése

Ha az adózó (vállalkozás) **felszámolás alá kerül** előíró könyvelési tételeinek az elévülés (végrehajtás) dátuma az elévülés megszakadása miatt automatikusan módosul.

Az ESZ | Elévülés megszakadása miatt dátum módosítás abban az esetben kerül bejegyzésre, ha az adózó törzsadatainál

- FA|Felszámolás alatt adózó jelző, vagy
- VH04|Felszámolás jogerőre emelkedése jelző
- FM_F|Folyamatban lévő megszüntetés, megszűnés – felszámolás jogcímen adóköteles tevékenység adat kerül tárolásra.

Az „Elévülés megszakadása miatt dátum módosítás” bejegyzéshez kapcsolódó elévülés megszakadás dátuma a jelző érvényességének kezdete, illetve az adóköteles tevékenység változás dátuma lesz.

ESZ elévülés megszakadásának bejegyzése nem jön létre, ha van már egy azzal megegyező, vagy későbbi dátumú ESZ| Elévülés megszakadása miatt dátum módosítás bejegyzve, vagy ha a megszakadás dátuma korábbi lenne, mint a tétel esedékessége. Ha egy tételhez már van ESZ bejegyzés, és ennél későbbi megszakadás dátum kerül automatikusan bejegyzésre, akkor a későbbi dátumú bejegyzés alapján a Végrehajtás elévülés dátumot a program újra számolja.

Ha törlésre kerül az az adózási jelző, ami alapján az elévülés megszakadásának bejegyzése megtörtént, illetve törlésre kerül az a bejelentés, ami alapján az FM_F tevékenység bejegyzésre került (és így az FM_F bejegyzés is törlődik), akkor törlésre kerül az elévülés megszakadásának bejegyzését is, és a Végrehajtás elévülés dátumot a program újra számolja.

Ha kell azt az ESZ bejegyzést is, ami az FM_F tevékenység alapján létrejött, és a Végrehajtás elévülés dátumot újra kell számolni.

55. Elévült függő tételek rendezése

A függő tételek között vannak olyan befizetések, amelyek a befizetés dátuma alapján már elévültek, és azonosításukra nincs lehetőség. Ezen befizetések elévültetésére a *Pénzügyek/Számlakivonat/Függő tételek* menü Elévülő függő tételek táblájában van lehetőség.

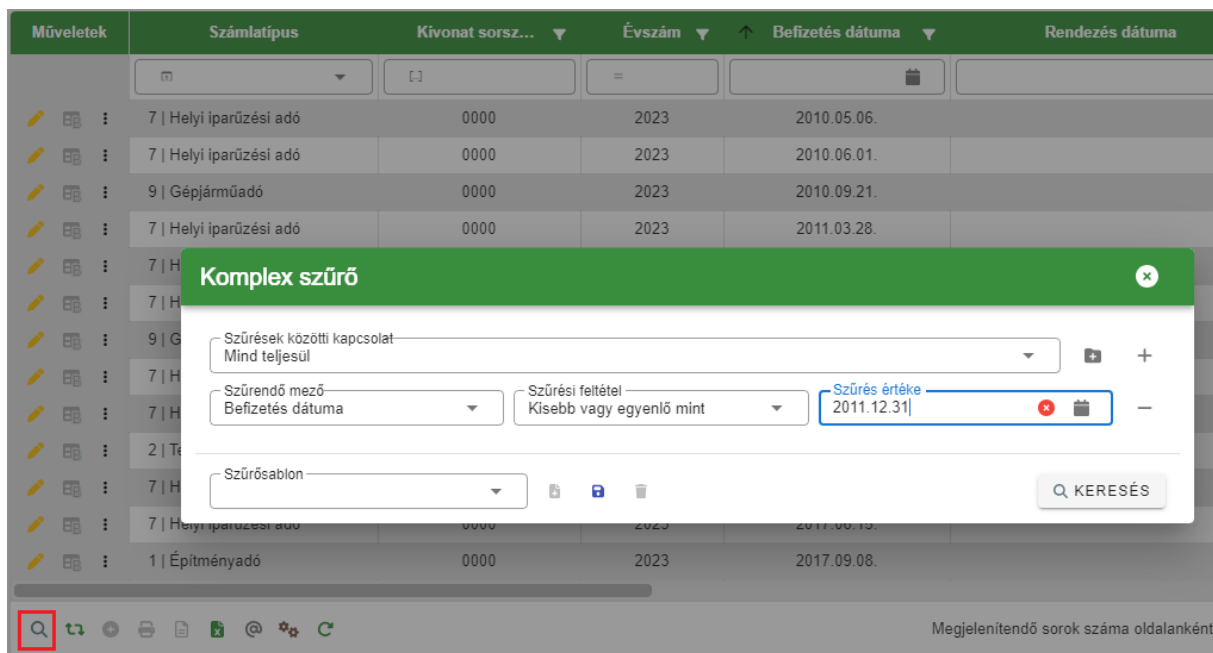
ASP.Adó > Pénzügyek > Számlakivonat > Függő tételek - Elévülő függő tételek

Műveletek	Műveletek	Számlatípus	Kivonat sorsz...	Évszám	Befizetés dátuma
Táblázat szűrése	7 Helyi iparüzési adó	0000	2023	2010.05.06.	
Minden tétel	7 Helyi iparüzési adó	0000	2023	2010.06.01.	
Rendezésre váró tételek	9 Gépjárműadó	0000	2023	2010.09.21.	
Elévülő függő tételek	7 Helyi iparüzési adó	0000	2023	2011.03.28.	
Archív szűrés	7 Helyi iparüzési adó	0000	2023	2011.09.29.	
Archív függő tételek	7 Helyi iparüzési adó	0000	2023	2015.10.08.	
Csoportos műveletek	9 Gépjárműadó	0000	2023	2015.10.13.	
Rendező tételek képzése	7 Helyi iparüzési adó	0000	2023	2016.03.08.	
Listák	7 Helyi iparüzési adó	0000	2023	2016.03.09.	
Rendezetlen függő tételek	2 Telekadó	0000	2023	2016.08.29.	
Rendezett függő tételek	7 Helyi iparüzési adó	0000	2023	2016.09.13.	
	7 Helyi iparüzési adó	0000	2023	2017.06.15.	

Az **Elévülő függő tételek** táblába a befizetés dátuma alapján elévültethető, még rendezésre váró **Függő tételek** jelennek meg. (Tétel típus kód N|Nem rendezett). Az **elévült függő tételek** rendezésére csak ebben a szűrt táblában egy új csoportos művelet a **Rendező tételek képzése** használatával indítható. A művelet csak ebben a nézetben aktív.

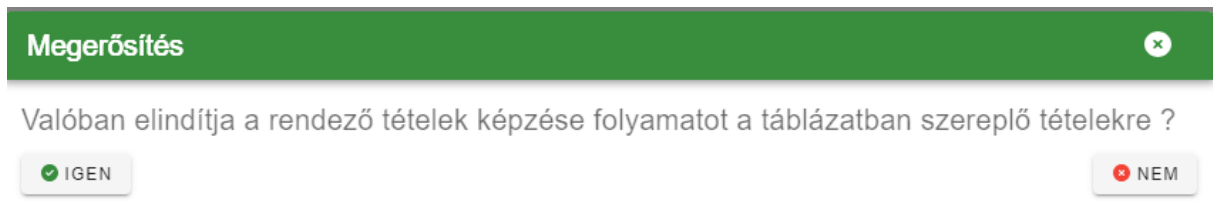
Mint minden csoportos művelet itt is a tételrendezés a táblában szereplő összes tételre vonatkozik, ezért fontos a tábla szűrése.

Például, ha csak azon függő tételeket szeretném elévülés jogcímen rendezni, amelyek 2012.01.01 napját megelőzően érkeztek be, akkor a Komplex szűrőnél a Befizetés dátuma alapján történő szűrést kell beállítani.

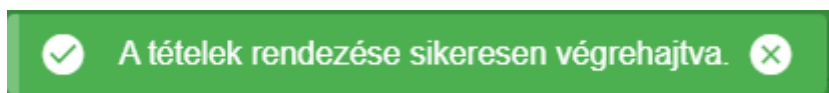


Műveletek	Számlatípus	Kivonat sorsz...	Évszám	Befizetés dátuma	Rendezés dátuma
	7 Helyi iparüzési adó	0000	2023	2010.05.06.	
	7 Helyi iparüzési adó	0000	2023	2010.06.01.	
	9 Gépjárműadó	0000	2023	2010.09.21.	
	7 Helyi iparüzési adó	0000	2023	2011.03.28.	

A Rendező tételek képzésére kattintva Megerősítő üzenet jelenik meg.



Az Igen gombra kattintva elindul a munkafolyamat, amelynek végét tájékoztató üzenet jelzi.



A függő tételek elévültetésével

- az elévültetett (eredeti) függő tételek rendezett U|Elévülés miatt kivezetett tételtípus kódot kapnak, rendezési helyük E|Egyéb lesz
- új negatív előjelű függő tétel kerül létrehozásra U|Elévülés miatt kivezetett tételtípus kódot kapnak, rendezési helyük X|Kiadási számlára rendezett lesz. A rendezési hely megkülönböztetésre az összesítőbe történő adatátadásnál lesz szükség.

Az U|Elévülés miatt kivezetett tételtípus kódú függő tételek rendezettek, adózóra nem rendezhetők, nem évültethetők el.

Az elévültetett tételek a Minden tétel nézetben jelennek meg. Az elévültetett tételek kimutatásához a táblát az U | Elévülés miatt kivezetett tételtípuskódra szűrve akár xls formátumban is le lehet tölteni.

A **Gazdálkodási rendszer összesítőben** a függő befizetéseket első lépésben el kell számolni a követelésekkel szemben, majd az elévülésnek a technikai könyvelési tételeknél előírás növekedésént meg kell jelenni

- A D22/H22 cellákban megjelenik a rendezett U|Elévülés miatt kivezetett tételtípus kódú E|Egyéb rendezési helyű tételek összege, mint Beazonosítás alatt álló tételekből adónemre elszámolt összeg.
- A H3 cellában jelenik meg az elévült tétel rendezése az U|Elévülés miatt kivezetett tételtípus kódú, X|Kiadási számlára rendezett függő tétel abszolút értéke

A Zárási összesítőben

- az elévültetett (eredeti) függő tételek (U|Elévülés miatt kivezetett tételtípus kód, E|Egyéb rendezési hely) a Törlés múltra I.9 cellába kerülnek be, mint pénzforgalmi helyesbítő tételek
- az negatív előjelű (U|Elévülés miatt kivezetett tételtípus kódú, és X|Kiadási számlára rendezett rendezési helyű) rendező tételek abszolút értéke pedig a Terhelés múltra I.7 cellába kerül

Pénzügyi listában

- az elévültetett (eredeti) függő tételek rendezett U|Elévülés miatt kivezetett tételtípus kódú E|Egyéb rendezési helyű tételek a Rendezett függő tételek listában jelennek meg
- új negatív előjelű U|Elévülés miatt kivezetett tételtípus kódú, és X|Kiadási számlára rendezett rendezési helyű függő tételek nem kerülnek be sem a Rendezett, sem a rendezetlen függő tételek táblába

56. Benyújtás dátum kezelése NAV állományok esetében

A NAV-on keresztül beérkező HIPA és HIPAMEGH állományok esetében tárolásra kerül az állományok nevében található benyújtás dátum (amikor az adózó az ÁNYK-n keresztül a NAV részére beküldte az adott űrlapot). A benyújtás dátum az Állandó jellegű iparűzési adó és a Meghatalmazás táblákban külön oszlopban érhető el:

> Állandó jellegű helyi iparűzési adó - Mind mutatása

Műveletek	KKV jelző	Bevallás?	Előlegmódosítás?	Megjegyzés	Benyújtás dátuma
					2023.06.09.

Meghatalmazás

Műveletek	leleLogkorID	Bevallás beérkez...	Rögzítés dátum	Ügyművelet	Beérkezés módja	Megjegyzés	Benyújtás dátuma
			2023.07.31.	Tóth-Kolozsi Melinda	3 Elektronikus		2023.07.31.

Az iparűzési adó bevallások esetében a határidőhöz kötött nyilatkozatok/választások (sávós adózás választásáról szóló nyilatkozat, egyszerűsített adóalapmeghatározási mód választása) ellenőrzése a továbbiakban az itt szereplő Benyújtás dátuma alapján történik, ha az kitöltött. Ahol ez az adat nincs kitöltve, ott továbbra is a Beérkezés dátuma alapján történik a validáció.

57. Végrehajtással kapcsolatos továbbfejlesztések

- **Hitelezői igénybejelentés**
Egyedi végrehajtási intézkedés rögzítése során új végrehajtási intézkedés érhető el Hitelezői igénybejelentés néven:

1. Végrehajtható köztartozás
Adóhátralék

2. Intézkedés
56 | Hitelezői igénybejelentés

Ilyen végrehajtási intézkedés csak Vállalkozó típusú adózóra vihető fel. Kiválasztása esetén az Iratkészítés automatikusan bejelölésre kerül, és Végrehajtási költség nem adható meg. Ha olyan adózóra vonatkozóan kerül felvitelre Hitelezői igénybejelentés VH intézkedés, akinek nincs a törzsben érvényes CSA - Csődeljárás alatt jelzője, vagy az aktuális adóköteles tevékenysége nem FM_F, FM_V, vagy FM_K akkor figyelmeztető üzenet jelenik meg:

Megerősítés

Az adózónak nincs érvényes Csődeljárás alatt jelzője, és az aktuális adóköteles tevékenysége alapján nincs felszámolás, végelszámolás, vagy kényszer törlesztés alatt. Biztosan folytatja?

IGEN

NEM

• NAV megkeresések

Az Avt. 117. § alapján a NAV az önkormányzati adóhatóság megkeresése alapján végrehajtja az önkormányzati adóhatóság által nyilvántartott helyi adóval, illetve gépjárműadóval összefüggő tartozásokat. A NAV megkeresések elkülönült kezelésére az alábbi új VH intézkedések kerültek létrehozásra:

- NAV megkeresése végrehajtásra
- NAV megkeresés módosítása
- NAV megkeresés visszavonása

NAV megkeresése végrehajtásra intézkedés csak akkor vihető fel, ha a kiválasztott adózónál a Köztartozás összeg és a Késedelmi pótlék összeg együttesen nagyobb vagy egyenlő, mint 50.000 Ft.

NAV megkeresés módosítása és NAV megkeresés visszavonása intézkedések csak akkor vihetők fel, ha az adózónak már van rögzítve NAV megkeresése végrehajtásra intézkedése.

Az új jogcímelek kiválasztása esetén Végrehajtási költség nem adható meg.

• 4T adatok megkereséshez Excel export

2017. évi CLIII. tv. 33. §-a alapján az önkormányzat megkeresheti a pénzügyintézeteket a természetes személy adózók számlaszámainak beszerzése érdekében. Ehhez a gyakorlatban jellemzően a természetes személy (magánszemély vagy egyéni vállalkozó) adózók 4T adataira van szükség Excel formátumban. A *Végrehajtási eljárás/Hátralékos adózók* tábla bal oldali menüjében lehetőség van Excel export elkészítésére 4T adatok megkereséshez (Excel) néven:

Csoportos intézkedések ^

- Inkasszó
- Felhívás küldése
- 4T adatok megkereséshez (Excel)

A felírra kattintva elkészül egy Excel export a táblában található magánszemély vagy egyéni vállalkozó típusú adózókra vonatkozóan az alábbi oszlopokkal:

- Mutató

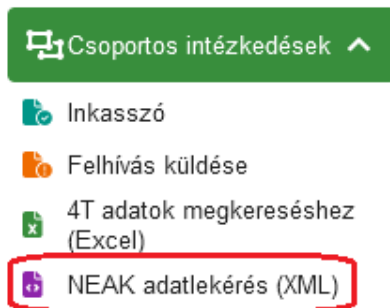
- Név
- Adószám
- Adóazonosító jel
- Születési név
- Anyja neve
- Születési hely
- Születési idő
- Cím

A táblába csak azok az adózók kerülnek be, akiknél a Születési név, Anyja neve, Születési hely és Születési idő mezők mind kitöltöttek.

A lekérés alapján a táblában szereplő adózókhoz bejegyzésre kerül egy 2| pénzügyi megkeresés VH cselekmény, ahol az intézkedés dátuma a lekérés időpontja.

- **NEAK adatlekérés (XML)**

A NEAK felé lehetőség van adatkérést küldeni ÁNYK-n keresztül is az EKA_ONK01 űrlapon. Ennek támogatása érdekében a *Végrehajtási eljárás/Hátralékos adózók* tábla bal oldali menüjében lehetőség van XML export elkészítésére NEAK adatkérés (XML) néven:

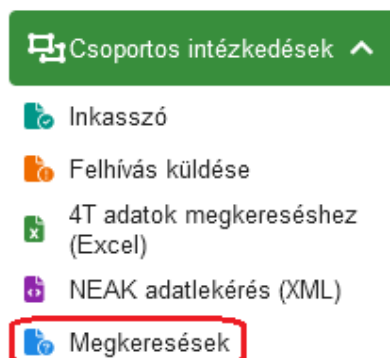


A lekérés azokra a táblákban szereplő magánszemély vagy egyéni vállalkozó típusú adózókra indul el, akiknél a Születési név, Anyja neve, Születési hely és Születési idő mezők mind kitöltöttek. Adózónként egy XML állomány készül. Több adózó esetében egy tömörített állományba kerülnek be az adózónkénti XML-ek.

A lekérés alapján a táblában szereplő adózókhoz bejegyzésre kerül egy 4|NEAK adatkérés VH cselekmény, ahol az intézkedés dátuma a lekérés időpontja.

- **Megkeresések – csoportos iratkészítés**

A *Végrehajtási eljárás/Hátralékos adózók* menüpont Csoportos intézkedések bal oldali menüjében új csoportos iratkészítési lehetőség érhető el Megkeresések néven:



Ezzel a folyamattal lehetőség van csoportos iratkészítésre olyan végrehajtási ügyekben, ahol a címzett nem az adózó, hanem valamilyen külső szervezet.

A folyamat indításával egy iratkészítési felület jelenik meg:

Dokumentumok generálása

Számlatípus szűrés

Számlatípus szűrés Minden számlatípus Számlatípus szerinti szűrés

Megkeresés adatai

Intézkedés

Címzett kiválasztása

Mutató Név Partner típus

Tejles cím

Dokumentum adatai

Iratcsoport

Azonosító Verzió Iratsablon megnevezése Ügyintéző

Az irathoz tartozik tértivevény

DOKUMENTUMOK GENERÁLÁSA

MÉGSEM

A Megkeresés adatai blokkban az Intézkedés legördülő menüben van lehetőség a következő végrehajtási intézkedések kiválasztására:

- pénzügyi megkeresés
- NEAK adatkérés
- munkabér/nyugdíj foglalás
- BM NYH adatkérés
- földhivatali adatkérés
- cégbíróság megkeresése
- kimutató szerv megkeresése
- együttműködő szerv megkeresése
- önálló bírósági végrehajtó megkeresése

A Címzett kiválasztása blokkban a ikonra kattintással van lehetőség a Partnerek törzsből betölteni az Irat partner ID-val rendelkező partnereket:

Dokumentumok generálása

Számlatípus szűrés

Számlatípus szűrés Minden számlatípus Számlatípus szerinti szűrés

Megkeresés adatai

Intézkedés

Szám	Adóazonosít...	Név	IP_ID
	[]	[]	↓
		Kincstáros Bence	12335

A csoportos folyamat a táblában szereplő tételekre vonatkozik. A dokumentumgenerálás során az iratok úgy kerülnek be a Dokumentumtárba, hogy a címzett minden tételnél az előzőekben kiválasztott címzett partner lesz.

A dokumentumgenerálással együtt a Végrehajtási eljárások (tételek) táblába bekerülnek a VH intézkedések a kiválasztott intézkedés típusal. Az intézkedés dátuma automatikusan kitöltésre kerül azzal az időponttal, amikor az elkészült irat Kézbeküldés státusza „Kézbeküldés alatt”-ra, vagy „Kézbeküldésre átadva (sima küldemény)”-re változik.

- **Hátralékos adózók tábla – szűrések bővítése**

Annak érdekében, hogy a Végrehajtási eljárás/Hátralékos adózók táblából ki lehessen szűrni azokat az adózókat, akiknek van már folyamatban lévő (nem lezárt) végrehajtási ügyük, az Adózójelző táblába bekerült egy új I/N jellegű oszlop Van folyamatban VH néven:

> Végrehajtási eljárás - Hátralékos adózók

zámfejtés:	Számfejtés típusa Informális	Vonatkozás év 2023	Vonatkozás dátum 2023.08.11	Elszámolás típusa Csak esedékes tartozásra
<div style="display: flex; justify-content: space-between;"> HÁTRALÉKOS ADÓZÓK HÁTRALÉKOSOK (SZÁMLÁNKÉNT) ADÓZÓJELZŐ ADÓZÓ ADÓZÓ MUNKAHELYE </div>				
k kód	Törlés oka	Jelző ér...	Aktuális adóminősítés	Van folyamatban VH?
		=	m	=
		<input checked="" type="checkbox"/>	1 Folyamatosan működő adós	<input checked="" type="checkbox"/>

A jelző értéke akkor igaz, ha az adott adózónak van nem lezárt, nem 42 kódú VH intézkedése a Végrehajtási eljárások (tételek) táblában.

A Végrehajtási eljárás/Hátralékos adózók tábla Adózó fülére új oszlopként bekerült az Elektronikus? jelző a kapcsolattartási mód jelölésére:

> Végrehajtási eljárás - Hátralékos adózók

zámfejtés:	Számfejtés típusa Informális	Vonatkozás év 2023	Vonatkozás dátum 2023.08.11	Elszámolás típusa Csak esedékes tartozásra	
<div style="display: flex; justify-content: space-between;"> HÁTRALÉKOS ADÓZÓK HÁTRALÉKOSOK (SZÁMLÁNKÉNT) ADÓZÓJELZŐ ADÓZÓ ADÓZÓ MUNKAHELYE </div>					
ev	Aktuális adóminősítés	Adóazonosít...	Adószám	Külföldi ad...	Elektronikus?
	m				=
	1 Folyamatosan működő adós	8413670160			<input type="checkbox"/>

A Végrehajtási eljárás/Hátralékos adózók tábla kiegészítésre került a születési időre, névre, helyre és a telefonszámra vonatkozó kiválasztható oszlopokkal:

Oszlopok kiválasztása

Megjelenített oszlopok

Kattints az oszlop nevére az elrejtéséhez.

- Mutató
- Titulus
- Név
- Adószám
- Adóazonosító jel
- Külföldi adóazonosító jel
- Ksh jel
- Összes hátralék

Megjeleníthető oszlopok

Kattints az oszlop nevére a megjelenítéséhez.

- Összes túlfizetés
- Összes egyenleg
- Munkahely neve
- Email
- Sz. idő
- Sz. hely
- Sz. név
- Telefonszám

A *Végrehajtási eljárás/Hátralékos adózók* táblában új jelzők érhetők el:

is > *Végrehajtási eljárás - Hátralékos adózók*

Számfejtés: Számfejtés típusa Informális Vonatkozás év 2023 Vonatkozás dátum 2023.08.11 Elszámolás típusa Csak esedékes t

< HÁTRALÉKOS ADÓZÓK HÁTRALÉKOSOK (SZÁMLÁNKÉNT) ADÓZÓJELZŐ ADÓZÓ ADÓZÓ MUT

Szűrősablon

Műveletekgesítésre váró töröl t... EFER/Deviza befizetés foly... Felhívás Inkasszó

Az EFER/Deviza befizetés folyamatban jelző azt mutatja meg, hogy az adózónak van-e folyamatban nem lekönyvelt EFER vagy HIPA deviza befizetése.

A Felhívás jelző azt mutatja meg, hogy az adózónak van-e nem lezárt 1 – felhívás típusú VH intézkedése.

Az Inkasszó jelző azt mutatja meg, hogy az adózónak van-e nem lezárt 3 – hatósági átutalási megbízás típusú VH intézkedése.

- **Új központi szűrő inkasszó (hatósági átutalási megbízás) indításához**

A *Végrehajtási eljárás/Hátralékos adózók* táblában új központi szűrősablon érhető el Inkasszó/HÁM néven:

ASP.Adó > Pénzügyek > Végrehajtás > Végrehajtási eljárás - Hátralékos adózók

Műveletek

- ⚙️ Táblázat szűrése
- 📄 Hátralékos adózók
- 📄 Végrehajtási eljárások (adózők)
- 📄 Végrehajtási eljárások (tételék)
- 📄 Végrehajtási eljárások (számlánként)
- 📄 Végrehajtási eljárások

Számfejtés: Számfejtés típusa Informális

<
👤
HÁTRALÉKOS ADÓZÓK

Szűrősablon

M Központi sablonok

Inkasszó/HÁM

A szűrő tartalma az alábbi:

Szűrések közötti kapcsolat: Mind teljesül + -

Szűrendő mező Aktuális adósminősí...	Szűrési feltétel tartalmaz	Szűrés értéke 1 Folyamatosan működő adós ✖
Szűrendő mező Aktuális adósminősítés	Szűrési feltétel tartalmaz	Szűrés értéke 4 Végelszámolás alatt lévő ✖
Szűrendő mező Aktuális adósminősítés	Szűrési feltétel tartalmaz	Szűrés értéke 6 Szüneteltetett vállalkozás ✖
Szűrendő mező Aktuális adósminősítés	Szűrési feltétel tartalmaz	Szűrés értéke 7 Technikai adat ✖
Szűrendő mező Aktuális adósminős...	Szűrési feltétel tartalmaz	Szűrés értéke 8 Egyedi minősítés alá vont (technikai) ✖

Szűrendő mező Véglegesítésre váró előíró t...	Szűrési feltétel egyenlő	= Nem ✖
Szűrendő mező Véglegesítésre váró törölő té...	Szűrési feltétel egyenlő	= Nem ✖
Szűrendő mező EFER/Deviza befizetés folyam...	Szűrési feltétel egyenlő	= Nem ✖
Szűrendő mező Felhívás	Szűrési feltétel egyenlő	= Nem ✖
Szűrendő mező Inkasszó	Szűrési feltétel egyenlő	= Nem ✖

A szűrősablon alkalmazásával a táblázatból kiszűrésre kerülnek

- az aktuális adósminősítésük alapján felszámolás, kényszertörlesztés csődlejárás alatt álló és megszűnt adózók,
 - azok az adózók, akiknek van véglegesítésre váró előíró, vagy törölő tétele,
 - azok az adózók, akiknek van folyamatban lévő EFER, vagy HIPA deviza befizetésük (az új EFER/Deviza befizetés folyamatban jelző alapján),
 - azok az adózók, akiknek van nem lezárt felhívás vagy hatósági átutalási megbízás típusú VH intézkedése (az új Felhívás és Inkasszó jelzők alapján).
- **Számlaszám listamező**

A 90-es iratcsoport iratainál a Végrehajtás adatai csoportban új listamező érhető el az adózoói számlaszámok megjelenítéséhez

Iratsablon adatmezők

- Lejarat dátum
- Levonás elmulasztás ténye
- Megjegyzés
- > **Megszüntetés oka**
- > **Munkahely**
- > **Számlaszám**
- Számlaszám lista

A listamezőnél az alábbi adatok érhetők el:

Listamező megjelenítése

Megjelenítés típusa: Táblázat | Aktuális formátum: []

A listamezőnél elérhető adatmezők

- Bejelentés dátuma
- Első díleges
- Érvényesség kezdete
- Érvényesség vége
- IBAN prefix
- Pénzügyi intézmény
- Számlaszám

Kiválasztott adatmezők

Fontos, hogy a listamező csak azt követően használható, hogy annak szerkesztése során legalább egy elérhető adatmező kiválasztásra kerül.

- **Egyedi végrehajtási intézkedés – munkahely kiválasztása**

Egyedi végrehajtási intézkedés rögzítése során a munkahelyek közül csak azok választhatók ki a legördülő listából, amik érvényesnek tekinthetők.

58. Végrehajtás – költségátalány, költségminimum összeg változás

Jogsabályváltozás miatt a végrehajtási költségminimum és költségátalány összege 2023. augusztus 14-től 5.000 Ft-ról 10.000 Ft-ra emelkedett.

Egyedi végrehajtási cselekmény rögzítése során, ha a Végrehajtás rögzítés dátum mező értéke 2023.08.14., vagy későbbi, akkor 10.000 Ft kerül a Végrehajtási költségátalány és a Végrehajtási költségminimum mezőkbe, ha bejelölésre kerülnek.

Csoportos inkasszó indítása esetén, ha jelölésre kerül a Végrehajtási költségátalány generálása, és a napi dátum 2023.08.14., vagy későbbi, akkor 10.000 Ft-os költségátalány miatti bírság tétel kerül létrehozásra.

59. Kimutatások menüpont

A Kimutatások, listák főmenüben új menüpont érhető el Kimutatások néven:

KIMUTATÁSOK, LISTÁK ☰

ÖSSZESÍTŐK

Pénzügyi listák

Egyenlegértékesítő

Kimutatások a január 1-én bevezetett adókról

Folyamatban lévő feladatok

Legnagyobb adófizetők

Kimutatások

Az új menüpont Adminisztrátor és Általános ügyintéző szerepkörrel érhető el.

A menüben az alábbi kimutatások készíthetők el:

- Adózók száma: a törzsben szereplő adózók havi darabszámáról adózó típusonkénti bontásban készíthető kimutatás
- Befizetések összesítése: a befizetések havi összegéről számlatípusonkénti és származási helyenkénti bontásban készíthető kimutatás
- Feldolgozott számlakivonatok: a feldolgozott számlakivonatok havi darabszámáról számlatípusonkénti bontásban készíthető kimutatás
- Kötelezettségek, követelések összesítése: a könyvelési tételek havi összegéről számlatípusonkénti és tétel iránya szerinti bontásban készíthető kimutatás
- Végrehajtási eljárás alá vont adózók: a végrehajtási intézkedések havi darabszámáról intézkedés típusonkénti bontásban készíthető kimutatás
- Elkészített dokumentumok száma: a létrehozott iratok havi darabszámáról irat jelleg kód, irat csoport és adózó típusa szerinti bontásban készíthető kimutatás
- Gazdálkodás rendszernek átadott összes adat: a Gazdálkodás szakrendszernek átadott Gazdálkodási rendszer összesítő havi darabszámáról számlatípusonkénti bontásban készíthető kimutatás
- Elektronikus adóegyenleg lekérdezések száma: az E-önkormányzati portálon keresztül indított egyenleglekérdezések havi darabszámáról lekérdező típusa, eredmény státusza és egyenleg típusa szerinti bontásban készíthető kimutatás
- Legnagyobb adófizetők listája: a legnagyobb összeget befizető adózók tételes listája megadott évre és számla típusokra vonatkozóan
- Elektronikus állomány státusz kimutatás: az elektronikus állomány feldolgozások darabszámáról feldolgozás státusz szerinti bontásban készíthető kimutatás (az elektronikus állomány típusok külön munkalapokon jelennek meg)
- Elektronikus állomány hibaüzenet kimutatás: a hibaüzenet(ek)et tartalmazó elektronikus állományok darabszámáról hibaüzenetek szerinti bontásban készíthető kimutatás (az elektronikus állomány típusok külön munkalapokon jelennek meg)

A kimutatások készítése során a kötelezően megadandó mezőket a nevük melletti felirat jelzi:

Kimutatás neve
Befizetések összesítése

Számlaszám Származási hely

Fizetés dátum (-tól) **Kötelező** Fizetés dátum (-ig) **Kötelező**

KIMUTATÁS LEKÉRDEZÉSE

Ahol nem kötelező megadni értéket, ott annak üresen hagyása esetén az összes kiválasztható kódérték bekerül a kimutatásba.

60. Adóigazolás űrlap továbbfejlesztések

Az adóigazolás űrlapon lehetőség van a Napi elszámolású és az egyeztető adószámla kivonat letöltésére is a VIII. Hátralékos számla tételek blokkban:

VIII. Hátralékos számla tételek

Az adózónak nincs kimutatható hátraléka

Egyeztető kivonat letöltése Napi elszámolású kivonat letöltése Folyószámla kivonat letöltése

Részletes folyószámla kivonat letöltése

Módosítás továbbá, hogy az adószámla kivonatok olyan adózó esetében is letölthetők, akinek egyáltalán nincs kimutatható hátraléka.

61. Új szerepkör – Általános ügyintéző

A Keret rendszerben új Adó szakrendszeri szerepkör érhető el Általános ügyintéző néven:

Szerepkörök

Szerepkörök

ált

ADÓ - Általános ügyintéző (Adó)

Az Általános ügyintéző szerepkörrel minden menüpont és művelet elérhető, az alábbiak kivételével:

Menüpontok:

- Egyenlegértesítő
- Környezet/Adóhatóság (Profil kivételével)

Bal oldali menüpontokban található csoportos műveletek:

- Boríték készítés/Kiadmányozás és expedálás
- Boríték készítés/Kiadmányozás és expedálás AVDH nélkül
- Adózók adatai/Iratok készítése
- Adózók adóköteles tevékenységei/Tétel nélküli körlevél készítés
- Dokumentumtár/Dokumentumok törlése
- Bejelentkezés, változás-bejelentés/Iratok készítése

- Tartózkodási idő utáni idegenforgalmi adó/Iratok készítése
- Tartózkodási idő utáni idegenforgalmi adó/Éves bevallások kimutatása/Iratok készítése
- Könyvelési tételek/Elévülés végrehajtás dátum számítás
- Könyvelési tételek/Elévülés végrehajtás dátum módosítás
- Véglegesítés/Csoportos véglegesítés
- Fizetési könnyítések/Fizetési könnyítések lezárása
- Végrehajtási eljárás/Inkasszó
- Végrehajtási eljárás/Megkeresések
- Végrehajtási eljárás/Felhívás küldése
- Végrehajtási eljárás/Végrehajtási eljárások törlése

62. Jogosultság kezelés – elektronikus állományok

Az *Adatkapcsolatok/Elektronikus állományok* menüpontban az egyes állomány típusok az alábbi szerepkörökkel választhatók ki (jogosultság hiányában inaktívan jelennek meg az adott állomány típusok):

Elektronikus állomány típusa	Szerepkör									
	Adminisztrátor/ Általános ügyintéző	Ügyfélszolgálat	Kivetési ügyintéző	Pénzügyi ügyintéző	Fizetési ügyintéző	könnyítési	Iratkezelő	Végrehajtó	Önadózási ügyintéző	Külső kapcsolati ügyintéző
Helyi iparűzési adó	x								x	
NAV KKV nyilatkozat	x								x	
Építményadó	x		x							
Telekadó	x		x							
Magánszemély kommunális adója	x		x							
Idegenforgalmi adó	x								x	
Talajterhelési díj	x								x	
Termőföld bérbeadás	x								x	
CO2	x		x							
Bejelentés desztilláló berendezésről	x								x	
Bejelentkezés, változás-bejelentés	x								x	
Nyilatkozat feldolgozás, mentesség adás	x								x	
Meghatalmazás	x		x						x	
Adóigazolás	x			x						
Adó- és értékbizonyítvány kérése	x		x	x				x		
NAV bejelentkezés	x								x	
Túlfizetés rendezési kérelem	x			x						
Fizetési könnyítési kérelem	x			x	x					

63. Szerepkör menüjog módosítások

Az egyes szerepkörökhöz tartozó menüjogok (engedélyek) kezelésével kapcsolatban az alábbi módosítások történtek:

- Pénzügyi ügyintéző szerepkörrel is elérhető az Adóigazolás menüpont.
- Ügyfélszolgálat szerepkörrel is elérhető a Képviselő szervezetek menüpont.
- Ügyfélszolgálat szerepkörrel nem érhető el az Elévült tételek rendezése menüpont.
- A Profil menüpont minden szerepkörrel elérhető.
- Az Iratkezelő beállítások és az Automatizmusok paraméterezése menüpont csak Adminisztrátor szerepkörrel érhető el.
- Az Adózó összevonás menüpont csak Adminisztrátor és Általános ügyintéző szerepkörrel érhető el.
- A Számlakivonatok felvétele menüpont csak Adminisztrátor, Pénzügyi ügyintéző és Általános ügyintéző szerepkörrel érhető el.

64. Jogosultság kezelés továbbfejlesztés

A 46.0 verziótól a menüpontok mellett a bal oldali menüpontokból indított csoportos műveletek (pl. Boríték készítés/Kiadmányozás és expedálás), és az egyes menüpontokban elérhető egyedi műveletek (pl. Új tétel hozzáadása) esetében is tud kezelni a program szerepkörhöz kötött engedélyeket. A továbbfejlesztés kapcsán egyes csoportos és egyedi műveletek nem érhetők el minden szerepkörrel (jelentős részük a menüjog korlátozások miatt eddig sem volt elérhető). Adminisztrátor szerepkörrel továbbra is minden művelet elérhető.

A lenti táblázatban szereplő csoportos műveleteket a továbbiakban Adminisztrátor szerepkörön kívül az alábbiakkal lehet elérni:

Művelet	Adminisztrátoron kívül milyen szerepkörrel elérhető
Adózók adatai/Iratok készítése	Kivetési ügyintéző Önadózási ügyintéző Végrehajtó
Adózók adóköteles tevékenységei/Tétel nélküli körlevél készítés	Önadózási ügyintéző Végrehajtó
Iratsablonok/Iratsablonok archiválása	Kivetési ügyintéző Önadózási ügyintéző Pénzügyi ügyintéző Végrehajtó Fizetési könnyítési ügyintéző Iratkezelő Általános ügyintéző
Iratsablonok/Iratsablonok aktiválása	Kivetési ügyintéző Önadózási ügyintéző Pénzügyi ügyintéző Végrehajtó Fizetési könnyítési ügyintéző Iratkezelő Általános ügyintéző

Dokumentumtár/Dokumentumok letöltése	Kivetési ügyintéző Önadózási ügyintéző Pénzügyi ügyintéző Végrehajtó Fizetési könnyítési ügyintéző Iratkezelő Általános ügyintéző
Dokumentumtár/Iktatószámok kérése	Kivetési ügyintéző Önadózási ügyintéző Pénzügyi ügyintéző Végrehajtó Általános ügyintéző
Dokumentumtár/Belső iratok lezárása	Kivetési ügyintéző Önadózási ügyintéző Pénzügyi ügyintéző Végrehajtó Fizetési könnyítési ügyintéző Iratkezelő Általános ügyintéző
Dokumentumtár/Dokumentumok továbbítása kiadmányozásra	Kivetési ügyintéző Önadózási ügyintéző Pénzügyi ügyintéző Végrehajtó Fizetési könnyítési ügyintéző Általános ügyintéző
Dokumentumtár/Dokumentumok szerkesztésre visszavétele	Kivetési ügyintéző Önadózási ügyintéző Pénzügyi ügyintéző Végrehajtó Fizetési könnyítési ügyintéző Általános ügyintéző
Dokumentumtár/Dokumentumok törlése	Kivetési ügyintéző Önadózási ügyintéző Pénzügyi ügyintéző Végrehajtó Fizetési könnyítési ügyintéző
Dokumentumtár/Dokumentumok postai feladása	Kivetési ügyintéző Végrehajtó Pénzügyi ügyintéző Általános ügyintéző
Boríték készítés/Dokumentumok szerkesztésre visszaadása	Kivetési ügyintéző Önadózási ügyintéző Pénzügyi ügyintéző Végrehajtó Fizetési könnyítési ügyintéző Általános ügyintéző

Boríték készítés/Iktatás befejeztének ellenőrzése	Kivetési ügyintéző Önadózási ügyintéző Pénzügyi ügyintéző Végrehajtó Fizetési könnyítési ügyintéző Iratkezelő Általános ügyintéző
Boríték készítés/Kiadmányozás és Expediálás	Kivetési ügyintéző Önadózási ügyintéző Pénzügyi ügyintéző Végrehajtó Fizetési könnyítési ügyintéző
Boríték készítés/Kiadmányozásra átadás	Kivetési ügyintéző Önadózási ügyintéző Pénzügyi ügyintéző Végrehajtó Fizetési könnyítési ügyintéző Általános ügyintéző
Boríték készítés/Kiadmányozás, expediálás AVDH nélkül	Kivetési ügyintéző Önadózási ügyintéző Pénzügyi ügyintéző Végrehajtó Fizetési könnyítési ügyintéző
Boríték készítés/Borítékok ellenőrzése	Kivetési ügyintéző Önadózási ügyintéző Pénzügyi ügyintéző Végrehajtó Fizetési könnyítési ügyintéző Iratkezelő Általános ügyintéző
Boríték készítés/Borítékok mentése	Kivetési ügyintéző Önadózási ügyintéző Pénzügyi ügyintéző Végrehajtó Fizetési könnyítési ügyintéző Általános ügyintéző
Postázás/Másolati példány beállítása	Kivetési ügyintéző Önadózási ügyintéző Pénzügyi ügyintéző Végrehajtó Fizetési könnyítési ügyintéző Általános ügyintéző
Postázás/Másolati példány törlése	Kivetési ügyintéző Önadózási ügyintéző Pénzügyi ügyintéző Végrehajtó Fizetési könnyítési ügyintéző Általános ügyintéző

Postázás/Küldendő jelző beállítása	Kivetési ügyintéző Önadózási ügyintéző Pénzügyi ügyintéző Végrehajtó Fizetési könnyítési ügyintéző Általános ügyintéző
Postázás/Nem küldendő jelző beállítása	Kivetési ügyintéző Önadózási ügyintéző Pénzügyi ügyintéző Végrehajtó Fizetési könnyítési ügyintéző Általános ügyintéző
Postázás/Tételek törlése	Kivetési ügyintéző Önadózási ügyintéző Pénzügyi ügyintéző Végrehajtó Fizetési könnyítési ügyintéző Általános ügyintéző
Postázás/Tételek ellenőrzése	Kivetési ügyintéző Önadózási ügyintéző Pénzügyi ügyintéző Végrehajtó Fizetési könnyítési ügyintéző Általános ügyintéző
Postázás/Postai feladás	Kivetési ügyintéző Önadózási ügyintéző Pénzügyi ügyintéző Végrehajtó Fizetési könnyítési ügyintéző Általános ügyintéző
Postázás/Nyomtatási minta igénylése	Kivetési ügyintéző Önadózási ügyintéző Pénzügyi ügyintéző Végrehajtó Fizetési könnyítési ügyintéző Általános ügyintéző
Postázás/Megrendelések jóváhagyása	Kivetési ügyintéző Önadózási ügyintéző Pénzügyi ügyintéző Végrehajtó Fizetési könnyítési ügyintéző Általános ügyintéző
Postázás/Megrendelések visszavonása	Kivetési ügyintéző Önadózási ügyintéző Pénzügyi ügyintéző Végrehajtó Fizetési könnyítési ügyintéző Általános ügyintéző

Elektronikus küldés/Küldendő jelző beállítása	Kivetési ügyintéző Önadózási ügyintéző Pénzügyi ügyintéző Végrehajtó Fizetési könnyítési ügyintéző Általános ügyintéző
Elektronikus küldés/Nem küldendő jelző beállítása	Kivetési ügyintéző Önadózási ügyintéző Pénzügyi ügyintéző Végrehajtó Fizetési könnyítési ügyintéző Általános ügyintéző
Elektronikus küldés/Tételek törlése	Kivetési ügyintéző Önadózási ügyintéző Pénzügyi ügyintéző Végrehajtó Fizetési könnyítési ügyintéző Általános ügyintéző
Elektronikus küldés/Iktatószám kérése	Kivetési ügyintéző Önadózási ügyintéző Pénzügyi ügyintéző Végrehajtó Fizetési könnyítési ügyintéző Általános ügyintéző
Elektronikus küldés/Iktatás befejeztének ellenőrzése	Kivetési ügyintéző Önadózási ügyintéző Pénzügyi ügyintéző Végrehajtó Fizetési könnyítési ügyintéző Iratkezelő Általános ügyintéző
Elektronikus küldés/Elektronikus küldés AVDH nélkül	Kivetési ügyintéző Önadózási ügyintéző Pénzügyi ügyintéző Végrehajtó Fizetési könnyítési ügyintéző Általános ügyintéző
Elektronikus küldés/Elektronikus küldés AVDH aláírással	Kivetési ügyintéző Önadózási ügyintéző Pénzügyi ügyintéző Végrehajtó Fizetési könnyítési ügyintéző Általános ügyintéző
Átvételi adatok feldolgozása/Feldolgozás	Kivetési ügyintéző Önadózási ügyintéző Pénzügyi ügyintéző Végrehajtó Fizetési könnyítési ügyintéző Általános ügyintéző

Átvételi adatok feldolgozása/Tértivevény lekérdezés	Kivetési ügyintéző Önadózási ügyintéző Pénzügyi ügyintéző Végrehajtó Fizetési könnyítési ügyintéző Általános ügyintéző
Átvételi adatok feldolgozása/Tértivevény lekérdezés és feldolgozás	Kivetési ügyintéző Önadózási ügyintéző Pénzügyi ügyintéző Végrehajtó Fizetési könnyítési ügyintéző Általános ügyintéző
Csekk nyomtatás/Csoportosítás	Kivetési ügyintéző Önadózási ügyintéző Pénzügyi ügyintéző Végrehajtó Fizetési könnyítési ügyintéző Általános ügyintéző
Csekk nyomtatás/Csoportosítás törlése	Kivetési ügyintéző Önadózási ügyintéző Pénzügyi ügyintéző Végrehajtó Fizetési könnyítési ügyintéző Általános ügyintéző
Csekk nyomtatás/Csekkek nyomtatása	Kivetési ügyintéző Önadózási ügyintéző Pénzügyi ügyintéző Végrehajtó Fizetési könnyítési ügyintéző Iratkezelő Általános ügyintéző
Csekk nyomtatás/Csekkek törlése	Kivetési ügyintéző Önadózási ügyintéző Pénzügyi ügyintéző Végrehajtó Fizetési könnyítési ügyintéző Általános ügyintéző
Bejelentkezés, változás-bejelentés/Iratok készítése	Önadózási ügyintéző
Bejelentés desztillálóberendezés szerzéséről/Iratok készítése	Önadózási ügyintéző Általános ügyintéző
Termőföld bérbeadásából származó jövedelem adója/Iratok készítése	Önadózási ügyintéző Általános ügyintéző
Építményadó/Iratok készítése	Kivetési ügyintéző Általános ügyintéző
Építményadó/Kivetés újraszámolás	Általános ügyintéző
Építményadó/Tömeges határozatkészítés	Kivetési ügyintéző Általános ügyintéző

Építményadó/Kedvezmény/Mentesség kódok	Kivetési ügyintéző Általános ügyintéző
Telekadó/Iratok készítése	Kivetési ügyintéző Általános ügyintéző
Telekadó/Kivetés újraszámolás	Általános ügyintéző
Telekadó/Tömeges határozatkészítés	Kivetési ügyintéző Általános ügyintéző
Telekadó/Kedvezmény/Mentesség kódok	Kivetési ügyintéző Általános ügyintéző
Magánszemély kommunális adója/Iratok készítése	Kivetési ügyintéző Általános ügyintéző
Magánszemély kommunális adója/Kivetés újraszámolás	Általános ügyintéző
Magánszemély kommunális adója/Tömeges határozatkészítés	Kivetési ügyintéző Általános ügyintéző
Magánszemély kommunális adója/Kedvezmény/Mentesség kódok	Kivetési ügyintéző Általános ügyintéző
Tartózkodási idő utáni idegenforgalmi adó/Iratok készítése	Önadózási ügyintéző Általános ügyintéző
Tartózkodási idő utáni idegenforgalmi adó/Éves bevallások kimutatása/Iratok készítése	Önadózási ügyintéző Általános ügyintéző
Állandó jellegű helyi iparűzési adó/Iratkészítés	Önadózási ügyintéző Általános ügyintéző
Állandó jellegű helyi iparűzési adó/Sávós előleg 2023	Önadózási ügyintéző Általános ügyintéző
Talajterhelési díj/Iratok készítése	Önadózási ügyintéző Általános ügyintéző
Települési adók/Iratok készítése	Kivetési ügyintéző Önadózási ügyintéző Általános ügyintéző
Elektronikus fizetések/Azonnali analitika lekérdezés	Pénzügyi ügyintéző Általános ügyintéző
Utalás analitika/Tételek jóváhagyása	Pénzügyi ügyintéző Általános ügyintéző
Utalás analitika/Elektronikus utalás	Pénzügyi ügyintéző Általános ügyintéző
Utalás analitika/Elektronikus utalás (MÁK)	Pénzügyi ügyintéző Általános ügyintéző
Utalás analitika/Elektronikus utalás (OTP 178)	Pénzügyi ügyintéző

	Általános ügyintéző
Utalás analitika/Kézi utalás	Pénzügyi ügyintéző Általános ügyintéző
Könyvelési tételek/Elévülés végrehajtás dátum számítás	Pénzügyi ügyintéző
Könyvelési tételek/Elévülés végrehajtás dátum módosítás	Pénzügyi ügyintéző
Véglegesítés/Csoportos véglegesítés	Pénzügyi ügyintéző Általános ügyintéző
Véglegesítés/Utólagos csekkbejegyzés létrehozása	Kivetési ügyintéző Önadózási ügyintéző Pénzügyi ügyintéző Végrehajtó Fizetési könnyítési ügyintéző Általános ügyintéző
Fizetési könnyítések/ Fizetési könnyítések lezárása	Fizetési könnyítési ügyintéző
Elévült tételek rendezése/Rendező tételek képzése	Pénzügyi ügyintéző Általános ügyintéző
Elévült tételek rendezése/Előírás tételek rendezése	Pénzügyi ügyintéző Általános ügyintéző
Elévült tételek rendezése/Törlés és befizetés tételek rendezése	Pénzügyi ügyintéző Általános ügyintéző
Végrehajtási eljárás/Inkasszó	Végrehajtó
Végrehajtási eljárás/Felhívás küldése	Végrehajtó
Végrehajtási eljárás/Megkeresések	Végrehajtó
Végrehajtási eljárás/Intézkedések lezárása	Végrehajtó Általános ügyintéző
Végrehajtási eljárás/Intézkedések szüneteltetése	Végrehajtó Általános ügyintéző
Végrehajtási eljárás/Szüneteltetés visszavonása	Végrehajtó Általános ügyintéző
Végrehajtási eljárás/Teljesült intézkedések lezárása	Végrehajtó Általános ügyintéző
Végrehajtási eljárás/Lezárás visszavonása	Végrehajtó Általános ügyintéző
Végrehajtási eljárás/Végrehajtások megszüntetése	Végrehajtó Általános ügyintéző
Végrehajtási eljárás/Végrehajtási eljárások törlése	Végrehajtó
Végrehajtási eljárás/Végrehajtási eljárások jóváhagyása	Végrehajtó Általános ügyintéző

Végrehajtási eljárás/Jóváhagyás visszavonása	Végrehajtó Általános ügyintéző
Inkasszó/Inkasszó indítása (EDIFACT.HAT)	Végrehajtó Általános ügyintéző
Inkasszó/Inkasszó indítása (XML)	Végrehajtó Általános ügyintéző
Inkasszó/Inkasszó indítása (Raiffeisen)	Végrehajtó Általános ügyintéző
Inkasszó/Inkasszó indítása (MÁK)	Végrehajtó Általános ügyintéző
Inkasszó/Inkasszó indítása (UNICREDIT.HAT)	Végrehajtó Általános ügyintéző
Inkasszó/Tételek törlése	Végrehajtó Általános ügyintéző
Inkasszó/Tételek visszaállítása	Végrehajtó Általános ügyintéző
Inkasszó/Tételek végleges törlése	Végrehajtó Általános ügyintéző
Legnagyobb adófizetők /Iratok készítése	Pénzügyi ügyintéző Általános ügyintéző
Csoportos beszédés indítása/Csoportos beszédés generálása	Pénzügyi ügyintéző Általános ügyintéző
Adóvisszatartási jog gyakorlása/Új adóvisszatartás leválogatás	Végrehajtó Külső kapcsolati ügyintéző Általános ügyintéző
Adóvisszatartási jog gyakorlása/Új adóvisszatartás leválogatás idegen tartozás nélkül	Végrehajtó Külső kapcsolati ügyintéző Általános ügyintéző
Földhivatali adatszolgáltatás betöltés/Tulajdonosok ellenőrzése magánszemély kommunális adójában	Kivetési ügyintéző Külső kapcsolati ügyintéző Általános ügyintéző
Földhivatali adatszolgáltatás betöltés/Tulajdonosok ellenőrzése építményadóban	Kivetési ügyintéző Külső kapcsolati ügyintéző Általános ügyintéző
Földhivatali adatszolgáltatás betöltés/Tulajdonosok ellenőrzése telekadóban	Kivetési ügyintéző Külső kapcsolati ügyintéző Általános ügyintéző
Földhivatali adatszolgáltatás betöltés/Tulajdonosok beazonosítása	Kivetési ügyintéző Külső kapcsolati ügyintéző Általános ügyintéző

Földhivatali adatszolgáltatás betöltés/Iratok készítése	Kivetési ügyintéző Külső kapcsolati ügyintéző Általános ügyintéző
Pénzforgalmi jelzőszámok/Hitelintézet váltás	-

A lenti táblázatban szereplő egyedi műveleteket a továbbiakban Adminisztrátor szerepkörön kívül az alábbiakkal lehet elérni:

Művelet	Adminisztrátoron kívül milyen szerepkörrel elérhető
Adózók adatai/Új tétel hozzáadása	Kivetési ügyintéző Végrehajtó Önadózási ügyintéző Pénzügyi ügyintéző Fizetési könnyítési ügyintéző Általános ügyintéző
Adózók adatai/Módosítás	Kivetési ügyintéző Végrehajtó Önadózási ügyintéző Pénzügyi ügyintéző Fizetési könnyítési ügyintéző Általános ügyintéző
Magánszemélyek / Egyéni vállalkozók adatai/Új tétel hozzáadása	Kivetési ügyintéző Végrehajtó Önadózási ügyintéző Pénzügyi ügyintéző Fizetési könnyítési ügyintéző Általános ügyintéző
Magánszemélyek / Egyéni vállalkozók adatai/Módosítás	Kivetési ügyintéző Végrehajtó Önadózási ügyintéző Pénzügyi ügyintéző Fizetési könnyítési ügyintéző Általános ügyintéző
Vállalkozók adatai/Új tétel hozzáadása	Kivetési ügyintéző Végrehajtó Önadózási ügyintéző Pénzügyi ügyintéző Fizetési könnyítési ügyintéző Általános ügyintéző
Vállalkozók adatai/Módosítás	Kivetési ügyintéző Végrehajtó Önadózási ügyintéző Pénzügyi ügyintéző Fizetési könnyítési ügyintéző Általános ügyintéző

Adózók adatai/Partnerré alakítás	Kivetési ügyintéző Végrehajtó Önadózási ügyintéző Pénzügyi ügyintéző Fizetési könnyítési ügyintéző Általános ügyintéző
Képviselők/ Új tétel hozzáadása	Kivetési ügyintéző Végrehajtó Önadózási ügyintéző Pénzügyi ügyintéző Fizetési könnyítési ügyintéző Általános ügyintéző
Képviselők/ Módosítás	Kivetési ügyintéző Végrehajtó Önadózási ügyintéző Pénzügyi ügyintéző Fizetési könnyítési ügyintéző Általános ügyintéző
Képviselők/ Törlés	Kivetési ügyintéző Végrehajtó Önadózási ügyintéző Pénzügyi ügyintéző Fizetési könnyítési ügyintéző Általános ügyintéző
Képviselő szervezetek/ Új tétel hozzáadása	Kivetési ügyintéző Végrehajtó Önadózási ügyintéző Pénzügyi ügyintéző Fizetési könnyítési ügyintéző Általános ügyintéző
Képviselő szervezetek / Módosítás	Kivetési ügyintéző Végrehajtó Önadózási ügyintéző Pénzügyi ügyintéző Fizetési könnyítési ügyintéző Általános ügyintéző
Képviselő szervezetek / Törlés	Kivetési ügyintéző Végrehajtó Önadózási ügyintéző Pénzügyi ügyintéző Fizetési könnyítési ügyintéző Általános ügyintéző
Ellenjegyzők/ Új tétel hozzáadása	Kivetési ügyintéző Végrehajtó Önadózási ügyintéző Pénzügyi ügyintéző Fizetési könnyítési ügyintéző Általános ügyintéző

Ellenjegyzők / Módosítás	Kivetési ügyintéző Végrehajtó Önadózási ügyintéző Pénzügyi ügyintéző Fizetési könnyítési ügyintéző Általános ügyintéző
Munkahelyek/ Új tétel hozzáadása	Végrehajtó Pénzügyi ügyintéző Külső kapcsolati ügyintéző Általános ügyintéző
Munkahelyek / Módosítás	Végrehajtó Pénzügyi ügyintéző Külső kapcsolati ügyintéző Általános ügyintéző
Munkahelyek / Törlés	Végrehajtó Pénzügyi ügyintéző Külső kapcsolati ügyintéző Általános ügyintéző
Ingatlanok/ Új tétel hozzáadása	Kivetési ügyintéző Végrehajtó Önadózási ügyintéző Pénzügyi ügyintéző Fizetési könnyítési ügyintéző Általános ügyintéző
Ingatlanok / Módosítás	Kivetési ügyintéző Végrehajtó Önadózási ügyintéző Pénzügyi ügyintéző Fizetési könnyítési ügyintéző Általános ügyintéző
Kimutató szervezetek/ Új tétel hozzáadása	Kivetési ügyintéző Végrehajtó Önadózási ügyintéző Pénzügyi ügyintéző Fizetési könnyítési ügyintéző Általános ügyintéző
Kimutató szervezetek/ Módosítás	Kivetési ügyintéző Végrehajtó Önadózási ügyintéző Pénzügyi ügyintéző Fizetési könnyítési ügyintéző Általános ügyintéző
Kimutató szervezetek/ Törlés	Kivetési ügyintéző Végrehajtó Önadózási ügyintéző Pénzügyi ügyintéző Fizetési könnyítési ügyintéző Általános ügyintéző

Képvisellel rendelkező adózók/ Módosítás	Kivetési ügyintéző Végrehajtó Önadózási ügyintéző Pénzügyi ügyintéző Fizetési könnyítési ügyintéző Általános ügyintéző
Adózók számlaszámai/Módosítás	Kivetési ügyintéző Végrehajtó Önadózási ügyintéző Pénzügyi ügyintéző Fizetési könnyítési ügyintéző Általános ügyintéző
Adózók telephelyei/Módosítás	Kivetési ügyintéző Végrehajtó Önadózási ügyintéző Pénzügyi ügyintéző Fizetési könnyítési ügyintéző Általános ügyintéző
Partnerek/ Új tétel hozzáadása	Kivetési ügyintéző Végrehajtó Önadózási ügyintéző Pénzügyi ügyintéző Fizetési könnyítési ügyintéző Általános ügyintéző
Partnerek/ Módosítás	Kivetési ügyintéző Végrehajtó Önadózási ügyintéző Pénzügyi ügyintéző Fizetési könnyítési ügyintéző Általános ügyintéző
Partnerek/ Törlés	Kivetési ügyintéző Végrehajtó Önadózási ügyintéző Pénzügyi ügyintéző Fizetési könnyítési ügyintéző Általános ügyintéző
Iratsablonok/Új tétel hozzáadása	Kivetési ügyintéző Végrehajtó Önadózási ügyintéző Pénzügyi ügyintéző Fizetési könnyítési ügyintéző Iratkezelő Általános ügyintéző
Iratsablonok/Másolat létrehozása	Kivetési ügyintéző Végrehajtó Önadózási ügyintéző Pénzügyi ügyintéző Fizetési könnyítési ügyintéző Iratkezelő Általános ügyintéző

Iratsablonok/Törlés	Kivetési ügyintéző Végrehajtó Önadózási ügyintéző Pénzügyi ügyintéző Fizetési könnyítési ügyintéző Iratkezelő Általános ügyintéző
Dokumentum létrehozása/Dokumentum létrehozása	Kivetési ügyintéző Végrehajtó Önadózási ügyintéző Pénzügyi ügyintéző Fizetési könnyítési ügyintéző Általános ügyintéző
Dokumentum létrehozása/Munkafolyamat lezárása	Kivetési ügyintéző Végrehajtó Önadózási ügyintéző Pénzügyi ügyintéző Fizetési könnyítési ügyintéző Általános ügyintéző
Dokumentumtár/Továbbítás kiadmányozásra	Kivetési ügyintéző Végrehajtó Önadózási ügyintéző Pénzügyi ügyintéző Fizetési könnyítési ügyintéző Általános ügyintéző
Dokumentumtár/Belső irat lezárása	Kivetési ügyintéző Végrehajtó Önadózási ügyintéző Pénzügyi ügyintéző Fizetési könnyítési ügyintéző Általános ügyintéző
Dokumentumtár/Szerkesztésre visszavétel	Kivetési ügyintéző Végrehajtó Önadózási ügyintéző Pénzügyi ügyintéző Fizetési könnyítési ügyintéző Általános ügyintéző
Dokumentumtár/Címzett választás	Kivetési ügyintéző Végrehajtó Önadózási ügyintéző Pénzügyi ügyintéző Fizetési könnyítési ügyintéző Általános ügyintéző
Dokumentumtár/Iktatószám kérés	Kivetési ügyintéző Végrehajtó Önadózási ügyintéző Pénzügyi ügyintéző Fizetési könnyítési ügyintéző Általános ügyintéző

Dokumentumtár/Iktatószám módosítása	Kivetési ügyintéző Végrehajtó Önadózási ügyintéző Pénzügyi ügyintéző Fizetési könnyítési ügyintéző Általános ügyintéző
Dokumentumtár/Dokumentum visszavonása	Kivetési ügyintéző Végrehajtó Önadózási ügyintéző Pénzügyi ügyintéző Fizetési könnyítési ügyintéző Általános ügyintéző
Boríték készítés/Szerkesztésre visszaadás	Kivetési ügyintéző Végrehajtó Önadózási ügyintéző Pénzügyi ügyintéző Fizetési könnyítési ügyintéző Általános ügyintéző
Boríték készítés/Boríték mentés (nyomógomb)	Kivetési ügyintéző Végrehajtó Önadózási ügyintéző Pénzügyi ügyintéző Fizetési könnyítési ügyintéző Általános ügyintéző
Postázás/Nyomtatási minta igénylése	Kivetési ügyintéző Végrehajtó Önadózási ügyintéző Pénzügyi ügyintéző Fizetési könnyítési ügyintéző Általános ügyintéző
Postázás/Másolati példány beállítása	Kivetési ügyintéző Végrehajtó Önadózási ügyintéző Pénzügyi ügyintéző Fizetési könnyítési ügyintéző Általános ügyintéző
Postázás/Másolati példány törlése	Kivetési ügyintéző Végrehajtó Önadózási ügyintéző Pénzügyi ügyintéző Fizetési könnyítési ügyintéző Általános ügyintéző
Postázás/Küldendő jelző beállítása	Kivetési ügyintéző Végrehajtó Önadózási ügyintéző Pénzügyi ügyintéző Fizetési könnyítési ügyintéző Általános ügyintéző

Postázás/Nem küldendő jelző beállítása	Kivetési ügyintéző Végrehajtó Önadózási ügyintéző Pénzügyi ügyintéző Fizetési könnyítési ügyintéző Általános ügyintéző
Elektronikus küldés/Küldendő jelző beállítása	Kivetési ügyintéző Végrehajtó Önadózási ügyintéző Pénzügyi ügyintéző Fizetési könnyítési ügyintéző Általános ügyintéző
Elektronikus küldés/Nem küldendő jelző beállítása	Kivetési ügyintéző Végrehajtó Önadózási ügyintéző Pénzügyi ügyintéző Fizetési könnyítési ügyintéző Általános ügyintéző
Átvételi adatok feldolgozása/Átvételi adatok szerkesztése	Kivetési ügyintéző Végrehajtó Önadózási ügyintéző Pénzügyi ügyintéző Fizetési könnyítési ügyintéző Általános ügyintéző
Csekk nyomtatás/Törlés	Kivetési ügyintéző Végrehajtó Önadózási ügyintéző Pénzügyi ügyintéző Fizetési könnyítési ügyintéző Általános ügyintéző
Bejelentkezés, változás-bejelentés/Új tétel hozzáadása	Önadózási ügyintéző Általános ügyintéző
Bejelentkezés, változás-bejelentés/Hozzáadás	Önadózási ügyintéző Általános ügyintéző
Bejelentkezés, változás-bejelentés/Stornó	Önadózási ügyintéző Általános ügyintéző
Bejelentkezés, változás-bejelentés/ Szerkesztés folytatása	Önadózási ügyintéző Általános ügyintéző
Bejelentkezés, változás-bejelentés/ Hiánypótlás	Önadózási ügyintéző Általános ügyintéző
Bejelentés desztillálóberendezés szerzéséről/ Új tétel hozzáadása	Önadózási ügyintéző Általános ügyintéző
Bejelentés desztillálóberendezés szerzéséről/ Hozzáadás	Önadózási ügyintéző Általános ügyintéző
Bejelentés desztillálóberendezés szerzéséről/Törlés	Önadózási ügyintéző

	Általános ügyintéző
Bejelentés desztillálóberendezés szerzéséről/ Szerkesztés folytatása	Önadózási ügyintéző Általános ügyintéző
Bejelentés desztillálóberendezés szerzéséről/ Hiánypótlás	Önadózási ügyintéző Általános ügyintéző
Termőföld bérbeadásából származó jövedelem adója/ Új tétel hozzáadása	Önadózási ügyintéző Általános ügyintéző
Termőföld bérbeadásából származó jövedelem adója/ Hozzáadás	Önadózási ügyintéző Általános ügyintéző
Termőföld bérbeadásából származó jövedelem adója/ Stornó	Önadózási ügyintéző Általános ügyintéző
Termőföld bérbeadásából származó jövedelem adója/ Szerkesztés folytatása	Önadózási ügyintéző Általános ügyintéző
Termőföld bérbeadásából származó jövedelem adója/ Hiánypótlás	Önadózási ügyintéző Általános ügyintéző
Termőföld bérbeadásából származó jövedelem adója/Adóztatás	Önadózási ügyintéző Általános ügyintéző
Építményadó/Új tétel hozzáadása	Kivetési ügyintéző Általános ügyintéző
Építményadó/Hozzáadás	Kivetési ügyintéző Általános ügyintéző
Építményadó/Törlés	Kivetési ügyintéző Általános ügyintéző
Építményadó/Szerkesztés folytatása	Kivetési ügyintéző Általános ügyintéző
Építményadó/Hiánypótlás	Kivetési ügyintéző Általános ügyintéző
Építményadó/Adóztatás	Kivetési ügyintéző Általános ügyintéző
Építményadó/Nyitó döntés visszavonása	Kivetési ügyintéző Általános ügyintéző
Műemléképület felújításához kapcsolódó adómentesség/Részletes adatok	Kivetési ügyintéző Általános ügyintéző
Reklámhordozó adó/Új tétel hozzáadása	Kivetési ügyintéző Általános ügyintéző
Reklámhordozó adó /Hozzáadás	Kivetési ügyintéző Általános ügyintéző
Reklámhordozó adó /Törlés	Kivetési ügyintéző Általános ügyintéző

Reklámhordozó adó /Szerkesztés folytatása	Kivetési ügyintéző Általános ügyintéző
Reklámhordozó adó /Hiánypótlás	Kivetési ügyintéző Általános ügyintéző
Reklámhordozó adó /Adóztatás	Kivetési ügyintéző Általános ügyintéző
Telekadó /Új tétel hozzáadása	Kivetési ügyintéző Általános ügyintéző
Telekadó /Hozzáadás	Kivetési ügyintéző Általános ügyintéző
Telekadó /Törlés	Kivetési ügyintéző Általános ügyintéző
Telekadó /Szerkesztés folytatása	Kivetési ügyintéző Általános ügyintéző
Telekadó /Hiánypótlás	Kivetési ügyintéző Általános ügyintéző
Telekadó /Adóztatás	Kivetési ügyintéző Általános ügyintéző
Telekadó/Nyitó döntés visszavonása	Kivetési ügyintéző Általános ügyintéző
Magánszemély kommunális adója /Új tétel hozzáadása	Kivetési ügyintéző Általános ügyintéző
Magánszemély kommunális adója /Hozzáadás	Kivetési ügyintéző Általános ügyintéző
Magánszemély kommunális adója /Törlés	Kivetési ügyintéző Általános ügyintéző
Magánszemély kommunális adója /Szerkesztés folytatása	Kivetési ügyintéző Általános ügyintéző
Magánszemély kommunális adója /Hiánypótlás	Kivetési ügyintéző Általános ügyintéző
Magánszemély kommunális adója /Adóztatás	Kivetési ügyintéző Általános ügyintéző
Magánszemély kommunális adója/Nyitó döntés visszavonása	Kivetési ügyintéző Általános ügyintéző
Idegenforgalmi adó /Új tétel hozzáadása	Önadózási ügyintéző Általános ügyintéző
Idegenforgalmi adó /Hozzáadás	Önadózási ügyintéző Általános ügyintéző
Idegenforgalmi adó /Törlés	Önadózási ügyintéző

	Általános ügyintéző
Idegenforgalmi adó /Szerkesztés folytatása	Önadózási ügyintéző Általános ügyintéző
Idegenforgalmi adó /Hiánypótlás	Önadózási ügyintéző Általános ügyintéző
Idegenforgalmi adó /Adóztatás	Önadózási ügyintéző Általános ügyintéző
Állandó jellegű helyi iparűzési adó /Új tétel hozzáadása	Önadózási ügyintéző Általános ügyintéző
Állandó jellegű helyi iparűzési adó /Hozzáadás	Önadózási ügyintéző Általános ügyintéző
Állandó jellegű helyi iparűzési adó /Törlés	Önadózási ügyintéző Általános ügyintéző
Állandó jellegű helyi iparűzési adó / Szerkesztés folytatása	Önadózási ügyintéző Általános ügyintéző
Állandó jellegű helyi iparűzési adó /Hiánypótlás	Önadózási ügyintéző Általános ügyintéző
Állandó jellegű helyi iparűzési adó /Adóztatás	Önadózási ügyintéző Általános ügyintéző
KATA-s adózások/Adóztatás	Önadózási ügyintéző Általános ügyintéző
Bejelentkezés adózások/Adóztatás	Önadózási ügyintéző Általános ügyintéző
Hiányzó előlegek 2020/Visszaállítás	Önadózási ügyintéző Általános ügyintéző
Sávós előleg 2023/Visszavonás	Önadózási ügyintéző Általános ügyintéző
Adóelőlegkiegészítés/ Új tétel hozzáadása	Önadózási ügyintéző Általános ügyintéző
Adóelőlegkiegészítés/ Hozzáadás	Önadózási ügyintéző Általános ügyintéző
Adóelőlegkiegészítés/ Törlés	Önadózási ügyintéző Általános ügyintéző
Adóelőlegkiegészítés/ Szerkesztés folytatása	Önadózási ügyintéző Általános ügyintéző
Adóelőlegkiegészítés/ Hiánypótlás	Önadózási ügyintéző Általános ügyintéző
Adóelőlegkiegészítés/ Adóztatás	Önadózási ügyintéző Általános ügyintéző

Ideiglenes jellegű iparűzési adó/ Új tétel hozzáadása	Önadózási ügyintéző Általános ügyintéző
Ideiglenes jellegű iparűzési adó / Hozzáadás	Önadózási ügyintéző Általános ügyintéző
Ideiglenes jellegű iparűzési adó / Törlés	Önadózási ügyintéző Általános ügyintéző
Ideiglenes jellegű iparűzési adó / Szerkesztés folytatása	Önadózási ügyintéző Általános ügyintéző
Ideiglenes jellegű iparűzési adó / Hiánypótlás	Önadózási ügyintéző Általános ügyintéző
Ideiglenes jellegű iparűzési adó / Adóztatás	Önadózási ügyintéző Általános ügyintéző
Adóerőképesség/Módosítás	Önadózási ügyintéző Általános ügyintéző
Adóerőképesség/Tételes adatok	Önadózási ügyintéző Általános ügyintéző
Adóerőképesség/Lezárás	Önadózási ügyintéző Általános ügyintéző
Adóerőképesség/Adatszolgáltatásban szerepel	Önadózási ügyintéző Általános ügyintéző
Adóerőképesség/ Adatszolgáltatásban nem szerepel	Önadózási ügyintéző Általános ügyintéző
Adóerőképesség/Új meglévőből	Önadózási ügyintéző Általános ügyintéző
Befizetések/Befizetés áthelyezése	Pénzügyi ügyintéző Általános ügyintéző
Befizetések/Befizetés függővé tétele	Pénzügyi ügyintéző Általános ügyintéző
Befizetések/Befizetés VH tételhez kapcsolása	Pénzügyi ügyintéző Általános ügyintéző Végrehajtó
Devizás fizetések/Befizetés tételhez kapcsolása	Pénzügyi ügyintéző Általános ügyintéző
Devizás fizetések/Ügyfél azonosítás	Pénzügyi ügyintéző Általános ügyintéző
Függő tételek/Tétel rendezése	Pénzügyi ügyintéző Általános ügyintéző
Elektronikus fizetések/Azonnali analitika lekérdezés	Pénzügyi ügyintéző Általános ügyintéző

Utalások/Utaláskód javítása	Pénzügyi ügyintéző Általános ügyintéző
Utalás analitika/Állapot módosítása	Pénzügyi ügyintéző Általános ügyintéző
Utalás analitika/Tétel bontása	Pénzügyi ügyintéző Általános ügyintéző
Utalás analitika/Csoportosítás visszavonása	Pénzügyi ügyintéző Általános ügyintéző
Utalás analitika/Tétel bontásának visszavonása	Pénzügyi ügyintéző Általános ügyintéző
Utalás analitika/Adatok módosítása	Pénzügyi ügyintéző Általános ügyintéző
Utalás analitika/Csoportosítás	Pénzügyi ügyintéző Általános ügyintéző
Számlakivonatok/Új tétel hozzáadása	Pénzügyi ügyintéző Általános ügyintéző
Számlakivonatok/Számlakivonat törlése	Pénzügyi ügyintéző Általános ügyintéző
Számlakivonatok/Számlakivonat dátumának javítása	Pénzügyi ügyintéző Általános ügyintéző
Könyvelési tételek/Új tétel hozzáadása	Pénzügyi ügyintéző Végrehajtó Kivetési ügyintéző Önadózási ügyintéző Általános ügyintéző
Könyvelési tételek/Új tétel létrehozása meglévőből	Pénzügyi ügyintéző Végrehajtó Kivetési ügyintéző Önadózási ügyintéző Általános ügyintéző
Könyvelési tételek/Törlés irányítása	Pénzügyi ügyintéző Végrehajtó Kivetési ügyintéző Önadózási ügyintéző Általános ügyintéző
Könyvelési tételek/Behajthatatlanság kezelés	Pénzügyi ügyintéző Végrehajtó Általános ügyintéző
Könyvelési tételek/Elévülés (végrehajtás) módosítása	Pénzügyi ügyintéző Végrehajtó

	Általános ügyintéző
Könyvelési tételek/Fizetési határidő módosítás	Pénzügyi ügyintéző Végrehajtó Kivetési ügyintéző Önadózási ügyintéző Általános ügyintéző
Véglegesítés/Véglegesítés iktatószám alapján (nyomógomb)	Kivetési ügyintéző Végrehajtó Önadózási ügyintéző Pénzügyi ügyintéző Fizetési könnyítési ügyintéző Általános ügyintéző
Véglegesítés/Véglegesítés (nyomógomb)	Kivetési ügyintéző Végrehajtó Önadózási ügyintéző Pénzügyi ügyintéző Fizetési könnyítési ügyintéző Általános ügyintéző
Véglegesítés/Fellebbezésről lemondás dátumának rögzítése	Kivetési ügyintéző Végrehajtó Önadózási ügyintéző Pénzügyi ügyintéző Fizetési könnyítési ügyintéző Általános ügyintéző
Véglegesítés/Fellebbezés dátumának rögzítése	Kivetési ügyintéző Végrehajtó Önadózási ügyintéző Pénzügyi ügyintéző Fizetési könnyítési ügyintéző Általános ügyintéző
Véglegesítés/Tétel törlése-Döntés visszavonása	Kivetési ügyintéző Végrehajtó Önadózási ügyintéző Pénzügyi ügyintéző Fizetési könnyítési ügyintéző Általános ügyintéző
Véglegesítés/Tétel törlésének visszaállítása	Kivetési ügyintéző Végrehajtó Önadózási ügyintéző Pénzügyi ügyintéző Fizetési könnyítési ügyintéző Általános ügyintéző
Véglegesítés/Véglegesíthetővé tétel	Kivetési ügyintéző Végrehajtó Önadózási ügyintéző Pénzügyi ügyintéző Fizetési könnyítési ügyintéző Általános ügyintéző

Köztartozások/Köztartozás módosítás	Pénzügyi ügyintéző Végrehajtó Általános ügyintéző
Köztartozások/Köztartozás törlése	Pénzügyi ügyintéző Végrehajtó Általános ügyintéző
Köztartozások/Köztartozás átadása (lezárása)	Pénzügyi ügyintéző Végrehajtó Általános ügyintéző
Fizetési könnyítések/Új tétel hozzáadása	Fizetési könnyítési ügyintéző Általános ügyintéző
Fizetési könnyítések/Kedvezmény törlése	Fizetési könnyítési ügyintéző Általános ügyintéző
Fizetési könnyítések/Fizetési könnyítés lezárása	Fizetési könnyítési ügyintéző Általános ügyintéző
Fizetési könnyítések/Fizetési könnyítés lezárás visszavonása	Fizetési könnyítési ügyintéző Általános ügyintéző
Fizetési könnyítések/Fizetési könnyítés visszavonása	Fizetési könnyítési ügyintéző Általános ügyintéző
Túlfizetések/Tétel rendezése	Pénzügyi ügyintéző Általános ügyintéző
Végrehajtási eljárás - Hátralékos adózók/Végrehajtási cselekmény indítása	Végrehajtó Általános ügyintéző
Végrehajtási eljárás - Végrehajtási eljárások (adózókat)/Végrehajtási cselekmény indítása	Végrehajtó Általános ügyintéző
Végrehajtási eljárás - Végrehajtási eljárások (tételek)/Törlés	Végrehajtó Általános ügyintéző
Végrehajtási eljárás - Végrehajtási eljárások (tételek)/Megjegyzés szerkesztése	Végrehajtó Általános ügyintéző
Végrehajtási eljárás - Végrehajtási eljárások (lezárt)/Törlés	Végrehajtó Általános ügyintéző
Végrehajtási eljárás - Végrehajtási eljárások (lezárt)/Megjegyzés szerkesztése	Végrehajtó Általános ügyintéző
Biztosítási intézkedés/ Új tétel hozzáadása	Végrehajtó Általános ügyintéző
Biztosítási intézkedés/ Törlés	Végrehajtó Általános ügyintéző
Adó tartozás lista/Új adó tartozás leválogatás (nyomógomb)	Végrehajtó Általános ügyintéző
Inkasszó – Indításra váró tételek/Tétel összegének csökkentése	Végrehajtó

	Általános ügyintéző
Inkasszó – Indításra váró tételek/Tétel törlés	Végrehajtó Általános ügyintéző
Inkasszó – Indításra váró tételek/Törölt tétel visszaállítása	Végrehajtó Általános ügyintéző
Adóigazolás/ Új tétel hozzáadása	Pénzügyi ügyintéző Általános ügyintéző
Adóigazolás/Törlés	Pénzügyi ügyintéző Általános ügyintéző
Adóigazolás/Szerkesztés folytatása	Pénzügyi ügyintéző Általános ügyintéző
Azonnali számfejtés/Új adóigazolás	Pénzügyi ügyintéző Általános ügyintéző
Azonnali számfejtés/Elektronikus küldés (nyomógomb)	Kivetési ügyintéző Végrehajtó Önadózási ügyintéző Pénzügyi ügyintéző Fizetési könnyítési ügyintéző Általános ügyintéző
Csoportos beszédések/Tétel lezárása	Pénzügyi ügyintéző Általános ügyintéző
Csoportos beszédések/Csoportos beszédés visszavonás	Pénzügyi ügyintéző Általános ügyintéző
Csoportos beszédések/Csoportos beszédés fájl letöltés	Pénzügyi ügyintéző Általános ügyintéző
Zárás összesítő/Összesítő küldése a VIR rendszerbe	Pénzügyi ügyintéző Általános ügyintéző
Zárás összesítő/Összesítő készítése és letöltése (nyomógomb)	Pénzügyi ügyintéző Általános ügyintéző
Zárás összesítő/2016-os összesítő készítése és letöltése (nyomógomb)	Pénzügyi ügyintéző Általános ügyintéző
Értékvesztési adatok gyűjtése/Új leválogatás (nyomógomb)	Pénzügyi ügyintéző Általános ügyintéző
Értékvesztési adatok gyűjtése/Összesítő küldése a VIR rendszerbe	Pénzügyi ügyintéző Általános ügyintéző
Elektronikus állományok/Mentés és feldolgozás (nyomógomb)	Pénzügyi ügyintéző Általános ügyintéző
Adóhatóság adatai, általános adatok/Módosítás (nyomógomb)	-
Adónemek/Módosítás	Kivetési ügyintéző Önadózási ügyintéző

Adónemek/ Új tétel hozzáadása	Kivetési ügyintéző Önadózási ügyintéző
Pénzforgalmi jelzőszámok/ Új tétel hozzáadása	Pénzügyi ügyintéző
Pénzforgalmi jelzőszámok/Módosítás	Pénzügyi ügyintéző
Adómértékek/ Új tétel hozzáadása	Kivetési ügyintéző Önadózási ügyintéző
Adómértékek/ Szerkesztés	Kivetési ügyintéző Önadózási ügyintéző
Adómértékek/ Törlés	Kivetési ügyintéző Önadózási ügyintéző
Kedvezmények/mentességek/Új tétel hozzáadása	Kivetési ügyintéző Önadózási ügyintéző
Kedvezmények/mentességek/Új meglévőből	Kivetési ügyintéző Önadózási ügyintéző
Kedvezmények/mentességek/Szerkesztés	Kivetési ügyintéző Önadózási ügyintéző
Kedvezmények/mentességek/Törlés	Kivetési ügyintéző Önadózási ügyintéző
Lokális kódtáblák/Új tétel hozzáadása	-
Lokális kódtáblák/Szerkesztés	-
Lokális kódtáblák/Törlés	-

45.3 módosítások

1. Irattípus módosítás (NAV2, Bejelentkezés, változás-bejelentés, Túlfizetés rendezés)

Az ASP Adóban olyan fejlesztések kerültek megvalósításra, amik rövidesen lehetővé teszik egyes elektronikus állományok automatikus lekérdezését és feldolgozását. Az automatikus feldolgozás első lépése a megfelelő csatolmányokkal rendelkező iktatószámok ütemezett lekérdezése az iratkezelő szakrendszerből (ilyen fejlesztés a NAV KKV nyilatkozatok tömeges feldolgozása kapcsán korábban már megvalósításra került).

Az automatikus feldolgozás kiterjedne többek között az OHP-n keresztül benyújtott Bejelentkezés, változás-bejelentés űrlapokra, a NAV-tól érkező NAV2ONKOR adatszolgáltatásokra, illetve a későbbiekben a Túlfizetés átvezetési és visszatérítési kérelmekre is. Ezeket az iratokat eddig mind Egyéb adóügy irattípuson kezeltük, azaz ezt az irattípust kellett megadni az iktatás során annak érdekében, hogy az iktatószámok lekérdezhetőek legyenek az Adó szakrendszerből.

Az automatikus feldolgozás megfelelő működése érdekében a felsorolt bejövő iratok **külön irattípusokon történő kezelése** vált szükségessé az alábbiak szerint:

Név	Korábbi irat típus	Új irat típus
Bejelentkezés, változás-bejelentés	Egyéb adóügy	Bejelentkezés, változás-bejelentés
NAV2ONKOR adatszolgáltatás	Egyéb adóügy	NAV változás-bejelentés
Túlfizetés átvezetési és visszatérítési kérelem	Egyéb adóügy	Túlfizetés rendezési kérelem

Az ASP Irat rendszerben a fent felsorolt új irattípus kódok már korábban felvételre kerültek.

A fenti változás követése érdekében az ASP Irat rendszerben az alábbi módosításokra kerül sor:

- Az érintett irattípusok esetében módosításra kerül az automatikus iktatás (űrlap automatizmus), hogy a jövőben az új irattípusokra történjen az iktatás.
- Futtatásra kerül egy tömeges adatomódosítás, ami az elintézetlen Egyéb adóügy típusú iratok esetében beállítja az új irattípust az alábbiak szerint:
 - NAV2ONKOR
 - bejövő irányú irat
 - elintézetlen
 - irattípus = Egyéb adóügy
 - csatolmányok között található NAV2ONKOR szöveget tartalmazó csatolmány
 - minden irat (iktatott és nem iktatott egyaránt)

A fenti feltételnek megfelelő iratok irattípusát NAV2 kódú irattípusra változtatjuk.

- Bejelentkezés, változás-bejelentés
 - bejövő irányú irat
 - elintézetlen
 - irattípus = Egyéb adóügy
 - csatolmányok között található asurlap_adat szöveget tartalmazó csatolmány

- az irat tárgya tartalmazza az ASP-ADO-BEJ-2015 szöveget
- minden irat (iktatott és nem iktatott egyaránt)

A fenti feltételnek megfelelő iratok irattípusát BEJ kódú irattípusra változtatjuk

- Túlfizetés átvezetési és visszatérítési kérelem
 - bejövő irányú irat
 - elintézetlen
 - irattípus = Egyéb adóügy
 - csatolmányok között található aspurlap_adat szöveget tartalmazó csatolmány
 - az irat tárgya tartalmazza az ASP-ADO-TUL-2017 szöveget
 - minden irat (iktatott és nem iktatott egyaránt)

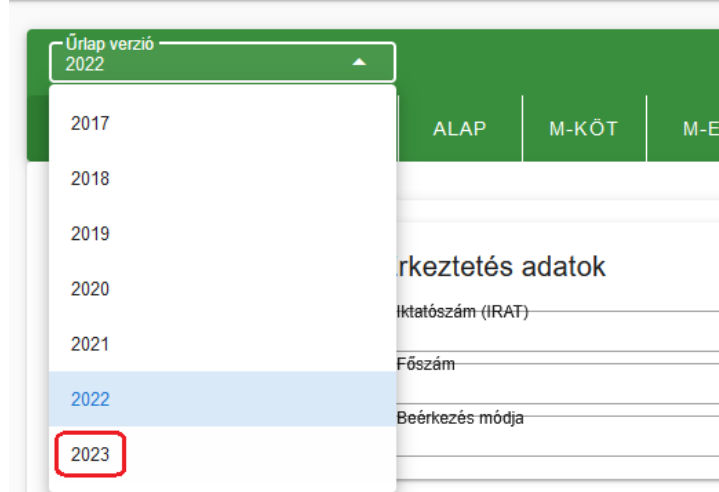
A fenti feltételnek megfelelő iratok irattípusát TULFIZ kódú irattípusra változtatjuk

Az Egyéb irattípus kódon iktatott iratok a továbbiakban nem tallózhatók be a Bejelentkezés, változás-bejelentések, a NAV2ONKOR adatszolgáltatások, illetve a Túlfizetés rendezés kérelmek feldolgozása során.

2. 23HIPAK űrlap kezelése

A 43.0 verzióban elérhető az iparűzési adó bevallás 2023 űrlap verziója:

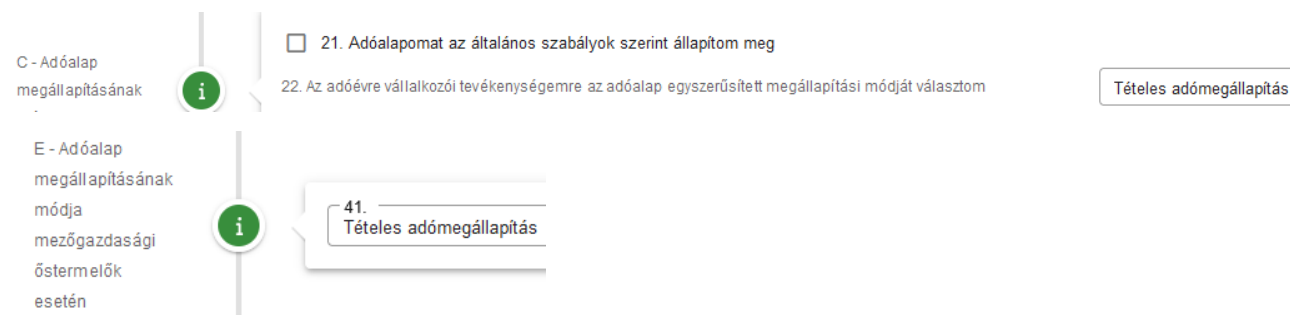
ASP.Adó > Adók > Helyi iparűzési adó > Állandó jellegű helyi iparűzési adó



Az űrlapverzió kialakításával a 23HIPAK bevallás állományok feldolgozhatók.

Sávós adózás kezelése a 23HIPAK űrlapon:

Az adózó az NY-01 lapon a 22. sorban, vagy a 41. sorban a Tétéles adómegállapítás jogcím kiválasztásával jelezheti, hogy a 2023 adóévre a Htv. 39/A. § szerinti sávós adózást választotta:



A 22., illetve a 41. sorban akkor választható a Tétéles adómegállapítás, ha

- a) az adózó 2023-ban jogelőd nélkül kezdte meg a tevékenységét, így a 23HIPAK bevallásban jelzi először a Htv. 39/A. § szerinti sávós adózás választását;
- b) az adózó nem jogelőd nélkül kezdte meg a tevékenységét Bejelentkezésben, vagy 22HIPAK bevallásban már bejelentette a Htv. 39/A. § szerinti sávós adózás választását (már van sávós adózásra vonatkozó adóköteles tevékenység bejegyzése).

Az a) pont szerinti eset akkor áll fenn, ha

- az adózónak 2023.01.01., vagy ez utáni dátummal van AK_K Adóköteles tevékenység megkezdése bejegyzés, aminek az adózási módja nem L, vagy M (azaz még nem választotta az adózó a Htv. 39/A. § szerinti sávós adózást), az ezt létrehozó bejelentkezésben a létesítő okirat kelte egyezik az adóköteles tevékenység megkezdésével, és ez a dátum a bevallott időszak kezdete, vagy
- a bevallott időszak kezdete dátum-1 nappal van az adózónak AK_SZV Adóköteles tevékenység szüneteltetés vége bejegyzése (azaz szüneteltetés után kezdi újra a tevékenységét).

Ha a fenti feltételek közül egyik sem áll fenn, akkor azt a következő hibaüzenetben jelzi a program:

21. Adóalapomat az általános szabályok szerint állapítom meg

22. Az adóévre vállalkozói tevékenységemre az adóalap egyszerűsített megállapítási módját választom

Az adózó a törzsadatok alapján nem választhatja az egyszerűsített sávós adómegállapítást erre az időszakra

Tételes adómegállapítás

Ha a feltételek közül valamelyik fennáll, akkor a bevallás feldolgozása során az AK_K bejegyzéshez tartozó adózási mód L, vagy M kódra módosul attól függően, hogy az adózó üzleti éves-e.

Ha az adózónak van sávós (L vagy M) adózási módra vonatkozó adóköteles tevékenység bejegyzése, de az ilyen adózási móddal lefedett időszakra vonatkozó 23HIPAK bevallásában nem jelöli a 22., illetve 41. sorban a Tételes adómegállapítást, akkor azt validációs hiba jelzi:

B - Bevallással érintett időszak és bevallás

Az adózó adózási módja alapján tételes sávós adómegállapítást választott a bevallott időszakra

Időszak kezdete 2023.01.01

Időszaka 2023.

Ez a validációs hiba feloldható a Külön elbírálás bejelölésével.

Ha az NY-01 22. vagy 41. pontban a Tételes adómegállapítás jogcím kerül kiválasztásra, akkor az ALAP mindegyik sora üres.

A sávós adóalap az EGY lap 42. sorában, illetve az OS lap 62. sorában kerül kiszámolásra (tört év esetében évesítéssel). A sávós adóalap értéke 2.500.000 Ft, 6.000.000 Ft, vagy 8.500.000 Ft lehet. A sávós adóalap határozza meg, hogy az adózó melyik sávba esik az adott adóévben.

A 2024 év vonatkozásában az NY-01 lapon nyilatkozhat az adózó a sávós adózás választásáról, vagy nem választásáról. Záró bevallás esetében a következő évre sávós adózás választására nincs lehetőség.

3. Túlfizetés nyilatkozatok kezelése kötegelte HIPA bevallások esetében

Az Adók/Helyi iparüzési adó/Állandó helyi iparüzési adó tábla bal oldali G betétlappal rendelkezők menüpontja átnevezésre került Nyilatkozat túlfizetésről-re:

ASP.Adó > Adók > Helyi iparüzési adó

Műveletek

Táblázat szűrése

- Mind mutatása
- Bevallás feldolgozás alatt
- Bevallás rögzítve
- Törölt bevallás(ok)
- Adózás adatok
- KATA-s adózások
- Bejelentkezés adózások
- Sávós adózások
- Hiányzó bevallások
- Nyilatkozat túlfizetésről**

A Nyilatkozat túlfizetésről menüpontban a kötegelt HIPA bevallások is megjelenítésre kerülnek, ha az M-TUL-01 lap A-D) blokkjaiban legalább egy adat kitöltött. Változás a táblában, hogy a Részösszeg oszlop átnevezésre került Visszatérítés összegre. A kötegelt HIPA bevallások adatai az alábbiak szerint kerülnek megjelenítésre a táblában:

- Nincs adótartozás?: akkor igaz, ha HIPAK M-TUL-01 A) 1. vagy 2. pont jelölt
- Visszatérítés?: akkor igaz, ha HIPAK M-TUL-01 B) 12. pont nagyobb, mint 0
- Visszatérítés összeg: M-TUL-01 lap B) 12. sora
- Teljes összeg?: akkor igaz, ha az M-TUL-01 lapon a B) 11. sorban szereplő összeg egyenlő a 12. sorban szereplővel
- Átvezetés?: akkor igaz, ha HIPAK M-TUL-01 B) 13., vagy 14. pont nagyobb, mint 0
- Átvezetés összege: HIPAK M-TUL-01 B) 13+14. pontjának összege
- Számlaszám: HIPAK M-TUL-01 C) blokkban A túlfizetés visszautalására szolgáló pénzforgalmi számlaszám mező adata

4. Adóelőleg mérséklés űrlap módosítása

Az Adóelőleg mérséklés űrlapról törlésre került:

- A 639/2020. Korm. rendelet 1. §-a alapján kért előleg csökkentés jelölő
- *Az adóévre az adóalap egyszerűsített megállapítása módját választom* lenyíló menüből *A személyi jövedelemadóról szóló törvény szerinti átalányadózóként és a 8 millió forintot meg nem haladó nettó árbevételű adóalanyként* lehetőség

Az adóévre az adóalap egyszerűsített megállapítása módját választom lenyíló menübe bekerült a Tétéles sávós adómegállapítás érték:

Az adóévre az adóalap egyszerűsített megállapítása módját választom	
Tétéles adómegállapítás	
	2023 adóév (Ft)
1. Htv. szerinti - vállalkozási szintű - éves nettó árbevétel	4 344 235 Ft
2. Htv. szerinti - vállalkozási szintű - a dóalap	0 Ft
3. Önkormányzat illetékességi területére jutó települési szintű adóalap	2 500 000 Ft
4. Adóalapra jutó iparüzési adó összeg	50 000 Ft

5. Elektronikus állományok – törzsadat eltérések megjelenítése

Elektronikus állományok feldolgozása során lehetőség van az adózái törzsben és adott úrlapon szereplő törzsadatok közötti eltérések megtekintésére a Műveleteknél található Eltérések ikonra kattintva. A HIPA bevallások esetében külön blokkban jelennek meg az automatikusan javított értékek és a törzsadat eltérések:



































































Eltérések		
Javított eltérések		
Mező név	Eredeti érték	Módosított érték
23. Az iparüzési adófizetési kötelezettség	16 575 Ft	0 Ft
Törzsadat eltérések		
Mező név	Eredeti érték	Módosított érték
Név	MD3 Kft.	MD3
Cégnév	MD3	
Postai ir. szám	0904	1015
Közterület	F	G
Közterület jellege	barakképület	alagút

Fontos, hogy ez a módosítás csak a törzsadat eltérések megjelenítésére szolgál, a törzsben – a Bejelentkezés, változás-bejelentés és a NAV2 adatszolgáltatások kivételével – továbbra sem történik automatikus módosítás a bevallás/adatbejelentés alapján.

6. Helyi menü - adózó szerkesztése

Azokban a táblákban, ahol szerepel az adózó típusa (pl. Dokumentumtár, Építményadó, Állandó jellegű helyi iparüzési adó) a helyi menüből közvetlenül megnyitható az adózó szerkesztésre:

> Állandó jellegű helyi iparüzési adó - Mind mutatása

Műveletek	Állapot	Feldolgozás jogcíme	Mutató	Név	Adósz
	<input type="text" value="m"/>	<input type="text" value="m"/>	<input "="" type="text" value="="/>	<input type="text" value="[]"/>	<input type="text" value="[]"/>
    :	4 Adóztatva	HIPA1 Éves bevallás	4221	Hozzáadás	
    :	4 Adóztatva	HIPA1 Éves bevallás	4221	Megtekintés	
    :	4 Adóztatva	HIPA1 Éves bevallás	4220	Stornó	
    :	4 Adóztatva	HIPA1 Éves bevallás	4219	Előzmények	
    :	4 Adóztatva	HIPA2 Záró bevallás	4218	Hiánypótlás	
    :	2 Rögzítés folyama...	HIPA2 Záró bevallás	4217	Szerkesztés folytatása	
    :	2 Rögzítés folyama...	HIPA2 Záró bevallás	4216	Adóztatás	
    :	2 Rögzítés folyama...	HIPA1 Éves bevallás	4215	PDF készítése	
    :	4 Adóztatva	HIPA1 Éves bevallás	4214	Könyvelési tételek	
    :	4 Adóztatva	HIPA1 Éves bevallás	4209	Adózó szerkesztése	
    :	4 Adóztatva	ELL_A Önellenőrzés	4208		
    :	4 Adóztatva	HIPA1 Éves bevallás	4207		
    :	4 Adóztatva	J Bevallás javítás	4206		
    :	2 Rögzítés folyama...	HIPA10 A kisadózó vállalkozás tételes ...	4205		

7. Adózási törzsadatok - Adóköteles tevékenységek kézi hozzáadása

A hiányos adatok pótlása érdekében a *Törzsadatok/Adózók adatai* menüpontban szerkesztésre megnyitva az adózót az Adóköteles tevékenységek fülön a Hozzáadás gombra kattintva új adóköteles tevékenység rögzíthető akkor is, ha van későbbi adóköteles tevékenység, a következő szabályok szerint:

- Nem menthető Adóköteles tevékenység megszűnése (AK_M, N|Nem adóköteles), ha nincs azt megelőzően érvényes Adóköteles tevékenység megkezdése (AK_K) adat a törzsben
- Nem menthető KATA-s Adóköteles tevékenység megszűnése (AK_M, T|Nem adóköteles KATA-s) tevékenység, ha nincs azt megelőzően érvényes KATA adóalanyiság kezdete rögzítve (AK_K, K|Tételes KATA-s), amit nem követ 1 nappal később AK_K
- Nem lehet szüneteltetés kezdete dátumot rögzíteni visszamenőlegesen olyan KATA-s adózó részére, akinek a KATA tevékenysége 2022.12.31-én lezárásra került és sávós adózási központilag megnyitásra került 2023.01.01-nyel
- Nem menthető Adóköteles tevékenység szünetelés vége (AK_SZV), ha nincs azt megelőzően lezáratlan szünetelés kezdete az adózónak. A szünetelést az Adóköteles tevékenység szünetelés vége mellett az Adóköteles tevékenység megszűnése is le zárja (AK_SZV vagy AK_M)
- Nem menthető Folyamatban lévő megszűnés-végelszámolás miatt (FM_V), ha nincs azt megelőzően érvényes Adóköteles tevékenység kezdet rögzítve (AK_K)
- Nem rögzíthető szüneteléssel kapcsolatos adat Vállalkozó esetén (AK_SZK és AK_SZV)
- Nem menthető Mérlegfordulónap változás adat (MF_V), ha nincs azt megelőzően érvényes Adóköteles tevékenység adat (AK_K)
- Nem menthető Adóköteles tevékenység adat, ha az adózónak van már azonos adózási móddal korábbi Adóköteles tevékenység rögzítve
- A kézzel rögzített adóköteles tevékenység változás dátumához rögzíthető dátum nem lehet későbbi, mint a legutolsó adóköteles tevékenység változás dátuma, de legfeljebb 2023.04.30.

45.2.2 módosítások

1. Előleg kezelés módosítás KATA-s bevallások esetében

A 2022-ben KATA-sként adózók esetében lehetőség van a sávós előleg megképzésére. Ahogy arról a 2023.05.10-án kihelyezett rendszerüzenetünkben írtunk, ilyen esetben a megképzett előleg törlését okozta, ha az adózó KATA-s 2022 évi bevallása ezt követően került feldolgozásra, és az nem tartalmazott sávós adózásra vonatkozó nyilatkozatot. Az ilyen problémák kezelése érdekében a KATA-s bevallások esetében az előlegkezelés az alábbiak szerint módosult:

- a) Ha a KATA-s bevallás nem tartalmaz sávós adózás választására, vagy nem választására vonatkozó nyilatkozatot az NY-01 lapon, akkor a bevalláson nem tölthető ki az M-EL lapon előlegfizetési időszak és előleg. Ha elektronikus bevalláson mégis szerepel ilyen adat, akkor az a betöltéskor leürítésre kerül (ez az Eltéréseknél megtekinthető). A bevallás mentésével a korábban megképzett sávós előleg nem kerül törlésre.
- b) Ha a KATA-s bevalláson az adózó a sávós adózást választásáról nyilatkozik, és részére már korábban megképzésre került a sávós előleg, akkor az elektronikus bevallás betöltésekor a program megvizsgálja, hogy a bevalláson szereplő előleg megegyezik-e a megképzett előleggel. Ha a két összeg egyezik, akkor a bevallás hibátlanul feldolgozható (a könyvelésben az előleg összegére vonatkozóan nem történik változás). Ha a bevallásban nem szerepel előleg, vagy 0 Ft került megadásra, és korábban megképzésre került 50.000 Ft sávós előleg, akkor a bevallásban automatikusan javításra kerül az előleg összege 50.000 Ft-ra, így biztosítva, hogy a sávós előleg ne kerüljön törlésre.

Ha a bevallásban megadásra került előleg, és az eltér a korábban megképzett sávós előleg összegétől (pl. 50.000 Ft került megképzésre, de a bevallásban 120.000 Ft szerepel), akkor ezt validációs hiba jelzi, és a bevallás csak ideiglenesen tárolható. Ilyen esetben lehetőség van a bevallásban az előleg javítására úgy, hogy az megegyezzen a korábban megképzett előleg összeggel (így biztosítva, hogy mentést követően ne történjen változás az előleg könyvelésben), vagy a korábban megképzett előleg visszavonására, és ezt követően a bevallás mentésére (így az 50.000 Ft törlésre kerül, és előírásra kerül a 120.000 Ft sávós előleg).

45.2 módosítások

1. Htv. 39/A. § szerinti sávós adózás kezelése

Törzsadatok

A Htv. 39/A. § szerinti sávós adózás kezelése érdekében az adóköteles tevékenységeknél található Adózás módja kódtár bővítésre került az alábbi értékekkel:

- L – Egyszerűsített sávós IPA (Htv. 39/A. §)
- M - Egyszerűsített sávós üzleti IPA (Htv. 39/A. §)
- H – Nem adóköteles egyszerűsített sávós IPA

A sávós adózási módokhoz kapcsolódóan új kódtár került létrehozásra a sávok kezelésére az alábbi lehetséges értékekkel:

- Első sáv
- Második sáv
- Harmadik sáv
- Nem meghatározható

KATA-s adózók kezelése a törzsben:

A Htv. 51/Q. § (2) bekezdése alapján, azoknál a KATA-as adózóknál, akik nem jelentik be, hogy nem kívánják alkalmazni 2023-ra a Htv. 39/A. § szerinti adózási módot, azzal a vélelemmel kell élni, hogy az iparüzési adó alapját 2023. január 1-jétől a 39/A. §-a szerint állapítják meg.

Ez alapján azoknál az adózóknál, akiknél az aktuális adóköteles tevékenységhez tartozó adózási mód K|Tételes KATA-s volt, központilag létrehozásra kerültek az alábbi törzsbejegyzések:

- AK_M | T Nem adóköteles KATA-s 2022.12.31. változás dátummal
- AK_K | L Egyszerűsített sávós IPA (Htv. 39/A. §) 2023.01.01. változás dátummal

Nem kerültek létrehozásra a fenti bejegyzések a tevékenységüket 2022.12.31-én szüneteltető, vagy véglegesen megszüntető adózók esetében. Ha az adózó 2022.12.31-én csak a KATA tevékenységét szüntette meg, és így 2023.01.01-jétől B|Helyi adózási mód került bejegyzésre, akkor a B|Helyi adózási mód módosításra került L| Egyszerűsített sávós IPA (Htv. 39/A. §) adózási módra.

Mivel a KATA-s adózók esetében a bevételük alapján nem határozható meg egyértelműen, hogy melyik sávba tartoznak, az AK_K | L bejegyzéshez tartozó Sávnál alapértelmezetten a *Nem meghatározható* került beállításra. Ez módosítható egyedileg a törzs szerkesztése során, illetve csoportosan is az *Adózók egyéb adatai/Adózók adóköteles tevékenységei* menüpont bal oldali *Sávós adózást választó KATA-sok* táblájában a **Sáv csoportos módosítása** funkcióval:

ASPAdó > Törzsadatok > Adózók egyéb adatai > Adózók adóköteles tevékenységei

Műveletek

- Táblázat szűrése
- Mind mutatása
- KATA-s adóalanyok
- Működő tevékenységek
- Sávost választó KATA-sok**
- Csoportos műveletek
- Tétel nélküli körlevél készítés
- Sáv csoportos módosítása**

Aktuális?	Mutató
<input checked="" type="checkbox"/>	1081
<input checked="" type="checkbox"/>	1358
<input checked="" type="checkbox"/>	1383
<input checked="" type="checkbox"/>	1389
<input checked="" type="checkbox"/>	1509
<input checked="" type="checkbox"/>	1510
<input checked="" type="checkbox"/>	1518
<input checked="" type="checkbox"/>	1686

A módosítás a táblában megjelenő tételekre indul el, figyelembe véve a szűréseket. A sáv kiválasztása után a Mentés gombra kattintással indítható el a csoportos beállítás.

Sáv csoportos módosítása
✕

Sáv

✔ MENTÉS

Sávost előleg megképzése volt KATA-s adózók esetében

A 2023-ban sávost adó adóalanyok az adóév ötödik hónapjának utolsó napjáig az adóévre adóelőleg fizetésére kötelesek. A Htv. 39/A. § (10) bekezdés b) pontja alapján az adóelőleg összege az előző adóév bevétele alapján a (2) bekezdés szerint megállapított adóalap és az önkormányzat rendelete szerinti adómérték szorzata. A Pénzügyminisztérium álláspontja szerint a volt KATA-s adózók esetében a sáv nem vélelmezhető, mivel a bevételük alapján egyértelműen nem határozható meg. Esetükben alapvetően az adóói befizetés alapján határozható meg, hogy melyik sávba tartozik az adózó. A volt KATA-s adózók sávba sorolására a fentebb leírtak szerint van lehetőség.

A sávba sorolás megtörténtét követően van lehetőség a sávost előleg megképzésére az *Adók/Helyi iparűzési adó/Állandó jellegű iparűzési adó* menüpont bal oldali menüjében található **Sávost előleg 2023** táblában a *Csoportos műveletek/Sávost előlegek képzése* funkcióval:

ASP.Adó > Adók > Helyi iparűzési adó > Állandó jellegű helyi iparűzési adó

Műveletek

- Táblázat szűrése
- Mind mutatása
- Bevallás feldolgozás alatt
- Bevallás rögzítve
- Törölt bevallás(ok)
- Adózás adatok
- KATA-s adózások
- Bejelentkezés adózások
- Sávós adózások
- Hiányzó bevallások
- G betétlappal rendelkezők
- J betétlappal rendelkezők
- Hiányzó adóköteles tevékenység
- Hiányzó KATA adózás
- Hiányzó előlegek 2020
- Támogatás visszaigazolás
- Sávós előleg 2023
- Karbantartás
- Véglegesítésre váró könyvelési tételek
- Csoportos műveletek
- Iratok készítése
- Sávós előlegek képzése

	4026	
	4025	
	4023	
	4002	
	3997	
	3994	
	3984	
	3978	
	3975	
	3973	
	3945	
	3901	
	3855	
	3852	
	3825	
	3815	
	3813	
	3787	
	3780	
	3749	

A tételképzés a táblában megjelenő tételekre indul el, figyelembe véve a szűréseket. Csak abban az esetben történik előleg képzése, ha az adózóra vonatkozóan az Első, Második, vagy Harmadik sáv került beállításra. Nem történik előlegképzés abban az esetben sem, ha az adózónak már van sávós előlege 2023.05.31. fizetési határidővel.

A megképzett előleg összegét a sáv és az önkormányzati adómérték határozza meg (pl. 2%-os adómérték esetén az első sávba tartozó adózónál 50.000 Ft előleg előírása történik). A könyvelési tétel fizetési határideje 2023.05.31., az Adónem spec. jelzője pedig Adóelőleg tétel. A könyvelési tétel megjegyzésében Csoportosan képzett sávós előleg szöveg szerepel, így a tételek ez alapján is leszűrhetők.

A Sávós előleg 2023 táblában jelölésre kerül, hogy megtörtént-e az előleg képzése, illetve látható annak összege és fizetési határideje is:

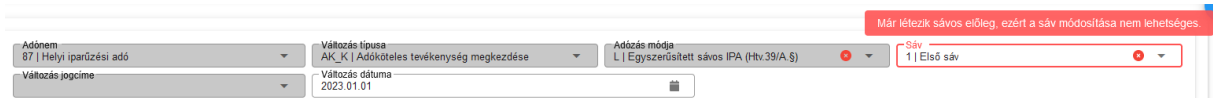
> Állandó jellegű helyi iparűzési adó - Sávós előleg 2023

Műveletek	Adószám	Adóazonosít...	Sáv	Előleg megk...	Előleg össze...	Fizetési hatá...
[X]	[E]	[E]	m	= Igen	= Ft	
[X]	41066227-2-42	8375682683	1 Első sáv	☑	50 000 Ft	2023.05.31.

A megképzett sávós előlegek az *Állandó jellegű helyi iparűzési adó/Sávós adózások* táblába is bekerülnek.

Lehetőség van a megképzett előleg visszavonására a Műveletek oszlopban szereplő kuka ikonnal. Ennek hatására létrejön egy SNO változáskódú sztornó tétel az előírással szemben (irányított törléssel), illetve kivételre kerül a jelölő az Előleg megképezve oszlopból.

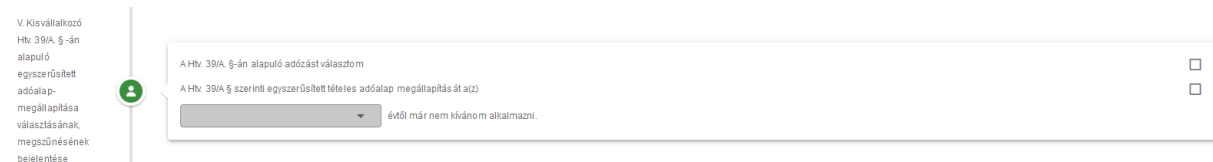
Fontos, hogy ha a beállított sáv alapján megtörtént a sávós előleg képzése, akkor már nincs lehetőség a Sáv módosítására:



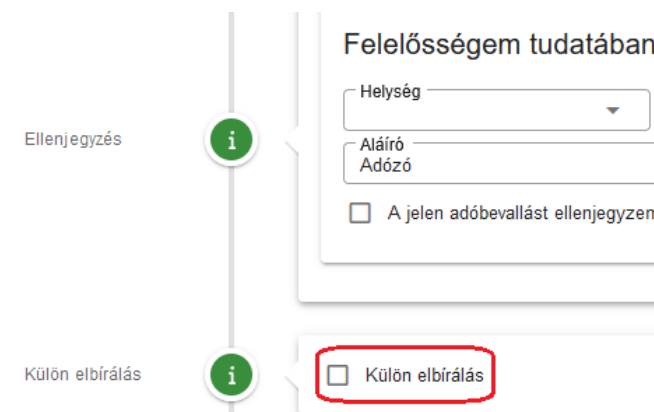
A csoportos sáv módosítás során az ilyen tételek kihagyásra kerülnek, azaz nem történik sáv módosítás az esetükben. Ha a sávós előleg egyedileg visszavonásra kerül, akkor újra lehetőség van a sáv módosítására.

Bejelentkezés, változás-bejelentés űrlap

A 2023 űrlap verzió a V. blokk módosításra került a központi nyomtatványnak megfelelően:



Az elkésett nyilatkozatok kezelése érdekében a Főlap bővítésre került egy Külön elbírálás nevű jelölővel:



A Bejelentkezés, változás-bejelentés nyomtatvány központi kitöltési útmutatója szerint a sávós adózás választásáról szóló nyilatkozatot csak a tevékenységét a településen kezdő, de más településen már székhellyel, telephellyel rendelkező, vagy jogutódlással létrejött vállalkozó esetében kell tenni.

Ennek megfelelően a **sávós adózás választása** esetén a IV. blokk Adóköteles tevékenység megkezdésének időpontja sorában kötelező kitölteni a dátumot (csak 2023.01.01. vagy későbbi dátum fogadható el), és megadni vagy a Székhely létesítése vagy a Telephely nyitása jogcímet. A megadott dátummal kerül létrehozásra a törzsben az adóköteles tevékenységeknél az AK_K | L Egyszerűsített sávós IPA (Htv. 39/A. §), vagy AK_K | M Egyszerűsített sávós üzleti IPA (Htv. 39/A. §) bejegyzés. A sávós adózás választása esetén az alábbi ellenőrzések kerültek az űrlapra (ezek az ideiglenes tárolást nem, csak a végleges mentést akadályozzák):

- Az előlegfizetési időszak megadása kötelező, és nem lehet hosszabb 1 évnél
- Az előlegfizetési időszak kezdete a IV. blokk Adóköteles tevékenység megkezdésének időpontja mezőben megadott dátum
- Az előlegfizetési időszak vége az adóév utolsó napja (mérlegforduló nap)
- Legfeljebb egy előleg adható meg, melynek esedékesség dátuma az adóév 5. hónapjának utolsó napja

- Ha a IV. blokk Adóköteles tevékenység megkezdésének időpontja mezőben megadott dátum az adóév 5. hónapjának utolsó napja utáni (naptári éves adózónál 06.01., vagy az utáni), akkor nem adható meg előleg, mivel nem esik bele az előlegfizetési időszakba
- Ha a beérkezés dátuma későbbi, mint a IV. blokk Adóköteles tevékenység megkezdésének időpontja +15 nap, akkor a következő validációs hiba jelenik meg: „A 39/A. § szerinti adózás választását az Art. 18. § alapján a tevékenység megkezdésétől számított 15 napon belül kell bejelenteni!” Ez validációs hiba feloldható az űrlapon alján lévő Külön elbírálás bejelölésével
- A sáv meghatározása érdekében ellenőrzés történik az adózó által megadott előleg összegére, amely az alábbiak közül valamelyik lehet:
 - a. 2.500.000*adóévi önkormányzati HIPA adómérték, illetve ennek törtévesített összege (IV. blokk Adóköteles tevékenység megkezdésének időpontja szerinti dátum alapján) +/- 50 Ft
 - b. 6.000.000*adóévi önkormányzati HIPA adómérték, illetve ennek törtévesített összege (IV. blokk Adóköteles tevékenység megkezdésének időpontja szerinti dátum alapján) +/- 50 Ft
 - c. 8.500.000*adóévi önkormányzati HIPA adómérték, illetve ennek törtévesített összege (IV. blokk Adóköteles tevékenység megkezdésének időpontja szerinti dátum alapján) +/- 50 Ft
 - d. 8.500.000*adóévi önkormányzati HIPA adómérték, illetve ennek törtévesített összegénél (IV. blokk Adóköteles tevékenység megkezdésének időpontja szerinti dátum alapján) nagyobb összeg
 - e. 0 Ft

A sáv meghatározásnál a +/- 50 Ft-os „hibahatár” annak érdekében került meghatározásra, hogy minimális számítási/kerekítési hibát vétő adózók esetében ne legyen szükség hiánypótlásra, illetve ügyintézői javításra.

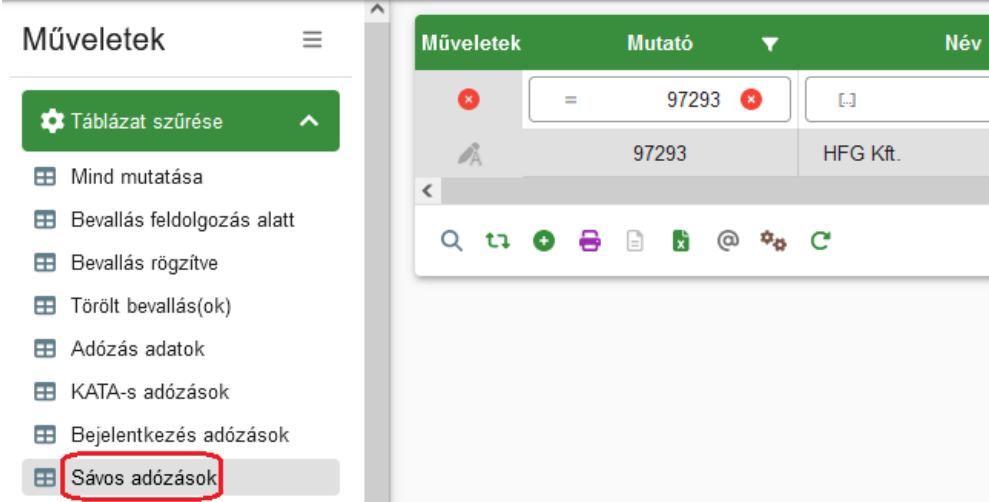
Ha az előleg összege az a. pont szerinti számolásnak felel meg, akkor az Első sáv, ha a b. pont szerinti számolásnak, akkor a Második sáv, ha a c. pont szerinti számolásnak, akkor a Harmadik sáv kerül beállításra a törzsben létrehozott AK_K | L, vagy AK_K | M bejegyzéshez.

Ha az előleg összege a d. vagy e. pont szerinti számolásnak felel meg, akkor a Nem meghatározható sáv kerül beállításra a törzsben létrehozott AK_K | L, vagy AK_K | M bejegyzéshez.

Ha az előleg egyik számolásnak sem felel meg, akkor azt validációs hibaüzenet jelzi.

A Bejelentkezés űrlapon megadott sávokhoz kapcsolódó adózások az *Állandó jellegű helyi iparűzési adó/Sávok adózások* táblában tekinthetők meg:

ASP.Adó > Adók > Helyi iparüzési adó > Állandó jellegű helyi iparüzési adó - Sávós adózások

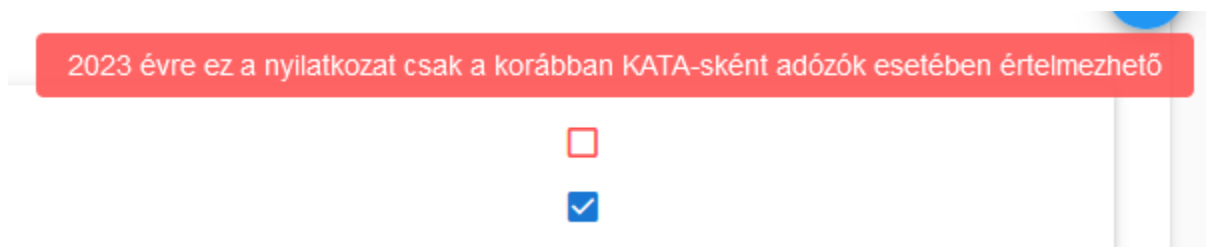


Ha az adózó arról nyilatkozik a Bejelentkezés, változás-bejelentés űrlapon, hogy **nem választja a sávós adózást** 2023-ra, akkor a Htv. 51/Q. § alapján az előlegfizetési időszak 2023.01.01-2024.06.30., az előlegek pedig az alábbiak:

- 2023.05.31. 50.000 Ft
- 2024.03.18. 25.000 Ft

Ha az űrlapon nem ezek az előleg adatok kerültek megadásra, akkor azt validációs hiba jelzi. A Htv. 39/A. § (6) bekezdése szerint ha a kisvállalkozó nem a tételes sávós adózás szerint kívánja megállapítani az adóalapját, akkor e döntését az adóév ötödik hónapjának utolsó napjáig jelentheti be az adóhatóságnak. Ennek megfelelően, ha a beérkezés dátuma ennél későbbi, akkor a következő validációs hiba jelenik meg: „A 39/A. § szerinti adózás megszűnését az adóév 5. hónapjának utolsó napjáig kell bejelenteni!” Ez validációs hiba feloldható az űrlapon alján lévő Külön elbírálás bejelölésével.

Ha olyan adózónál kerül jelölésre a sávós adózás választásának megszüntetése 2023-ra, aki 2022-ben nem volt KATA-s (azaz nem vélelmezett a sávós adózás választása), akkor validációs hiba jelenik meg:



Ha olyan adózónál kerül jelölésre a sávós adózás választásának megszüntetése 2023-ra, aki 2022-ben KATA-s volt (azaz vélelmezett a sávós adózás választása, és így létrehozásra került AK_K | L bejegyzés 2023.01.01-jével), akkor a 2023.01.01-jei AK_K bejegyzés adózási módja módosításra kerül B|Helyi-re.

A tételes KATA-s adózás kezdésére/megszűnésére vonatkozó, esetlegesen még feldolgozandó bejelentések a 2022 évi űrlap verzióval dolgozhatók fel.

Megszűnés és szüneteltetés kezelése sávós adózás esetén

Ha az adózó aktuális adózási módja L| Egyszerűsített sávós IPA (Htv. 39/A. §), vagy M| Egyszerűsített sávós üzleti IPA (Htv. 39/A. §), és az adózóra vonatkozóan AK_M | Adóköteles tevékenység megszűnés vagy AK_SZK | Adóköteles tevékenység szüneteltetés kezdete bejegyzés jön létre, akkor az ezekhez tartozó adózási mód H – Nem adóköteles egyszerűsített sávós IPA lesz.

Ha a sávost választó egyéni vállalkozó szünetelteti a tevékenységét, akkor a szüneteltetés végével újra nyilatkoznia kell a sávost választásáról. Ha ez nem történik meg, akkor nem vélelmezhető a sávost választása, így a szüneteltetés végével létrejövő AK_SZV | Adóköteles tevékenység szüneteltetés vége és AK_K | Adóköteles tevékenység megkezdése adóköteles tevékenység bejegyzések adózási módja B | Helyi lesz.

2022 űrlap verziójú iparűzési adó (22HIPAK) űrlap

A Bejelentkezés, változás-bejelentés nyomtatvány központi kitöltési útmutatója alapján a folyamatosan működő vállalkozók az adóbevallásukban jelezhetik, hogy a következő adóévtől a Htv. 39/A. §-a szerinti egyszerűsített tételes adóalap-megállapítást kívánják alkalmazni.

A 2022 űrlap verziójú iparűzési adó űrlap NY-01 lap A) blokkja bővítésre került a sávost választására vonatkozó jelölővel:

Következő adóévre:

A Htv. 39/A § (2) bek. Szerinti egyszerűsített adóalap-megállapítást választom

Nem választom a Htv. 39/A. (2) bek. Sz. egyszerűsített adóalap-megállapítást

Az elkészített nyilatkozatok kezelése érdekében a Főlap bővítésre került egy Külön elbírálás nevű jelölővel:

Ellenjegyzés

Felelősségem tudatában

Helység

Aláíró

Adózó

A jelen adóbevallást ellenjegyzem

Külön elbírálás

Külön elbírálás

Az NY-01 A) blokk 9. pontjában szereplő jelölés (választás, vagy nem választás) önellenőrzéssel és bevallás javítással nem módosítható.

Az NY-01 A) blokk 9. pontban *A Htv. 39/A. § (2) bek. szerinti egyszerűsített adóalap-megállapítást választom* érték esetén

- Ha a beérkezés dátuma későbbi, mint a bevallás adóévet követő adóév (22HIPAK estében 2023) 5. hónapjának utolsó napja, akkor validációs hiba jelenik meg: „A 39/A. § szerinti adózási választását az adóév 5. hónapjának utolsó napjáig kell bejelenteni!” Ez validációs hiba feloldható a Külön elbírálás bejelölésével.
- Az előlegfizetési időszak az adózó 2023 adóéve (naptári éves adózó esetén 2023.01.01-12.31.)
- Csak egy előleg adható meg, melynek esedékességi dátuma a 2023 adóév 5. hónapjának utolsó napja (naptári éves adózó esetén 2023.05.31.)

A sávot, illetve az előleg összegét a bevallásban szereplő bevétel adat határozza meg. Ha az EGY lap A) blokk 2. pont, vagy az EGY lap B) blokk 18. pont kitöltött, akkor az itt szereplő összeg a bevétel, minden egyéb esetben az ALAP 1. sorában szereplő összeg. KATA-s bevallásban nem szerepel ilyen adat, így ott nem határozható meg egyértelműen a bevétel összege, ennek megfelelően az előleg sem (a bevallásban megadott előleg összeg alapján azonban ilyen esetben is beállításra kerül a sáv). A bevétel alapján az előleg és a sáv meghatározása az alábbiak szerint történik:

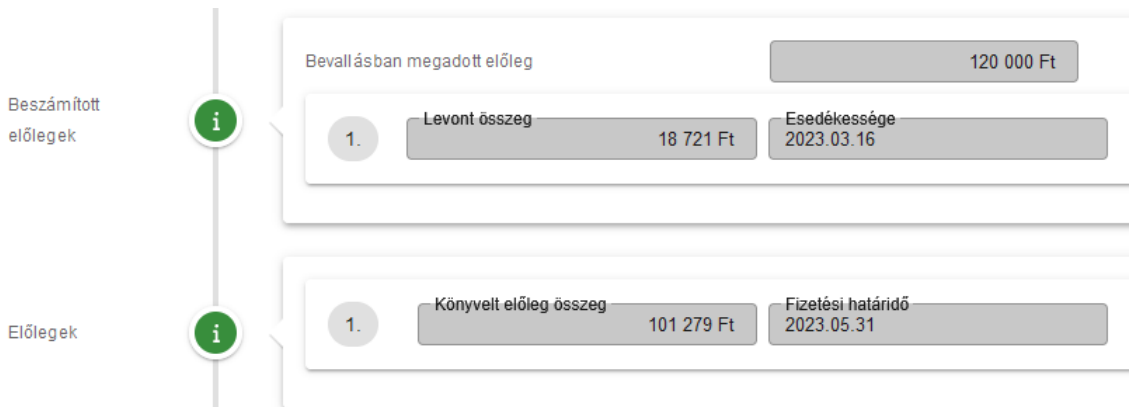
- Ha a bevétel 0-12.000.000 Ft, akkor az előleg összege 2.500.000*2023 évi önkormányzati HIPA adómérték (Első sáv)
- Ha a bevétel 12.000.001-18.000.000 Ft, akkor az előleg összege 6.000.000*2023 évi önkormányzati HIPA adómérték (Második sáv)
- Ha a bevétel 18.000.001-25.000.000 Ft (kiskereskedők esetében 120.000.000), akkor az előleg összege 8.500.000*2023 évi önkormányzati HIPA adómérték (Harmadik sáv)
- Ha a bevétel 25.000.000 Ft (kiskereskedők esetében 120.000.000 Ft) feletti, akkor az előleg összeg az M-KÖT lap D) blokk 2. Az önkormányzat illetékességi területére jutó adóalap összege sorának és az E) blokk 11. Az önkormányzati rendelet szerinti adómérték (%) sorának szorzata (Nem meghatározható sáv)

A kiskereskedők esetében a harmadik sáv felső határa 25.000.000 Ft helyett 120.000.000 Ft. Kiskereskedőnek minősül az az egyéni vállalkozó, akinek főtevékenységének TEÁOR kódja 47-el kezdődik, vagy 4532. Mivel a bevalláson nem szerepel ilyen adat, így a törzsadatban szereplő főtevékenység kód alapján kerül meghatározásra, hogy az adózó kiskereskedőnek minősül-e.

A Htv. 39/A. § (10) bekezdése alapján a sávok adózásra áttérés évében az adóév harmadik hónapjának 15. napján esedékes előleg az adóév ötödik hónapjának utolsó napjáig fizetendő sávok adóelőleg összegébe beszámít. A beszámítás során legfeljebb 0 Ft-is csökkenthető a sávok előleg. A sávok adóztatás kezelésére egy külön adóztatás felület került kialakításra. A sávok adóztatást tartalmazó HIPA bevallások esetében így két adóztatás felület is megjelenik a bevallás kézi mentését követően, az első az adókülönbözlet számítását tartalmazza, az ennek mentését követően megjelenő második pedig a sávok előleg számítását:

	Bevallásból származó iparűzési adó összeg	300 000 Ft
Adó különbözlet számítása	1. Levont összeg	20 343 Ft
	Könyvelés dátuma	2021.09.21
	Esedékessége	2022.03.16
	2. Levont összeg	17 098 Ft
	Könyvelés dátuma	
	Esedékessége	2022.09.15
	Levont, adóévre vonatkozó adóelőleg	37 441 Ft
	Levont, adóévre vonatkozó adóelőleg kiegészítés	0 Ft
	Levont, KATA-s alany adóévre vonatkozó adója	0 Ft
	LEVONANDO KÖNYVELÉS HOZZÁADÁSA	
Adó különbözlet könyvelése	Könyvelt iparűzési adó különbözlet összeg	262 559 Ft
	Fizetési határidő	2023.05.31
Adó különbözlet részletezése	Aktuálisan számított iparűzési adó különbözlet összeg	262 559 Ft
	Előző bevallásokból származó egyenleg összege	0 Ft
Előlegek		

Adóztatás felület 1.



Adóztatás felület 2.

Automatikus feldolgozás során természetesen mindkét adóztatás felület automatikusan mentésre kerül. A sávós adóztatások az Állandó jellegű helyi iparűzési adó/Sávós adózások táblában tekinthetők meg:

[Állandó jellegű helyi iparűzési adó - Sávós adózások](#)

Időszak	Adóazonosító	Időszak kezdete	Időszak vége	Könyvelés dátuma	Bevallásban megadott előleg	Beszámított előleg	Könyvelt előleg
		2023.01.01.	2023.12.31.	2023.04.26.	120 000 Ft	18721	101279

A bevallás mentésével a sávós adózás adóévének első napja szerinti változás dátummal (naptári éves adózó esetén 2023.01.01-el) létrehozásra kerül a törzsben egy AK_K | L Egyszerűsített sávós IPA (Htv. 39/A. §) adóköteles tevékenység, ha az adózó naptári éves, illetve egy AK_K | M Egyszerűsített sávós üzleti IPA (Htv. 39/A. §) adóköteles tevékenység, ha az adózó üzleti éves.

Sávós adózás választása esetén a hibás előleg összeg automata feldolgozás során automatikusan javításra kerül a program által számított összegre (az elektronikus bevallás állomány feldolgozás státusza Feldolgozott – automatikusan javított lesz).

Az NY-01 A) blokk 9. pontban *Nem választom a Htv. 39/A. § (2) bek. sz. egyszerűsített adóalap-megállapítást* érték esetén:

- Ha a beérkezés dátuma későbbi, mint a bevallás adóévet követő adóév (22HIPAK estében 2023) 5. hónapjának utolsó napja, akkor validációs hiba jelenik meg: „A 39/A. § szerinti adózás választását az adóév 5. hónapjának utolsó napjáig kell bejelenteni!” Ez validációs hiba feloldható a Külön elbírálás bejelölésével.
- Ha a bevallásban az NY-01 A) blokk 5. pont jelölt (KATA-s bevallás), a bevallott időszak vége 2022.12.31., és a bevallás nem záró jellegű, akkor az előlegfizetési időszak 2023.01.01-2024.06.30., az előlegek pedig az alábbiak (adómértéktől függetlenül):
 - o 2023.05.31. 50.000 Ft
 - o 2024.03.18. 25.000 Ft

Ha az adózónak központilag bejegyzésre került 2023.01.01. változás dátummal a sávós adózás megkezdésére vonatkozó AK_K | L Egyszerűsített sávós IPA (Htv. 39/A. §) adóköteles tevékenység, akkor a bevallás feldolgozás hatására ennek a bejegyzésnek az adózási módja B|Helyi-re módosul (az adózó nem a sávós adózás szerint szeretne adózni 2023-ra). Fontos, hogy ilyen esetben az AK_K | L adóköteles tevékenységhez kapcsolódóan korábban bejegyzett Sáv értéke nem kerül törlésre, annak érdekében, hogy a bevallás törlése esetén visszaállítható legyen ez az érték. Ettől függetlenül az adózó nem sávósként kerül kezelésre, mivel ezt az adózási mód határozza meg.

Ha az adózónak még a sávós adózás nem választásáról szóló bevallás feldolgozása előtt megképzésre került 2023.05.31-re a sávós adóelőleg, akkor a bevallás feldolgozás hatására az így megképzett sávós előleg ellenkönyvelésre (sztornózásra) kerül, és a bevallásban megadott nem sávós adóelőlegek lekönyvelésre kerülnek.

- Ha a bevallásban az NY-01 A) blokk 5. pont nem jelölt (nem KATA-s bevallás), akkor a sávós adózás nem választása 2023-ra nem értelmezhető, mivel a sávós adózás 2023 adóévre történő választásának vétele csak a KATA-s adózók esetében áll fenn. Ha a nem KATA-s bevallás ilyen nyilatkozatot tartalmaz, de egyébként hibátlan, akkor a bevallás hibaüzenet nélkül feldolgozható, és az előlegfizetési időszakra, és az előlegek számításra vonatkozóan az általános logika kerül érvényesítésre.
- Az előlegek összege a bevallás automatikus feldolgozása során automatikusan javításra kerül, ha a bevallásban nem az elvárt esedékességek és összegek szerepelnek.

2. NAV2 állományok feldolgozásával kapcsolatos továbbfejlesztések

a. Tevékenység kezdés dátum átvétele

A nyitó jellegű állományok feldolgozása során az Adóköteles tevékenység megkezdésének időpontja dátum átvételekor az állományokban szereplő Tevékenység kezdés (KEZDAT) dátum mellett a nem lezárt érvényességű telephelyek (C_TP) és a székhely (C_SZ) cím adatok érvényesség kezdete dátum is figyelésre kerül.

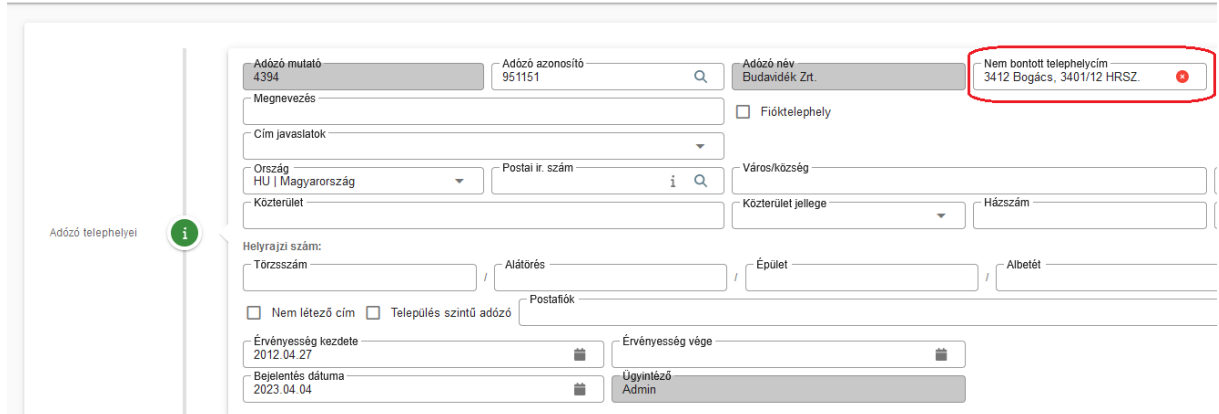
Amennyiben irányítószám alapján az önkormányzathoz tartozó telephely, vagy székhely cím érvényesség kezdete későbbi, mint a Tevékenység kezdés dátuma, akkor ez az adat kerül átvételre az Adóköteles tevékenység megkezdésének időpontja mezőbe.

Ha az önkormányzatra vonatkozóan több, a Tevékenység kezdés dátumánál későbbi érvényesség kezdetű telephely, vagy telephely és székhely cím is szerepel, akkor ezek közül a legkorábbi érvényesség kezdet dátum kerül átvételre (pl. ha a Tevékenység kezdés dátum 2010.01.01., az önkormányzathoz tartozó székhely érvényesség kezdete 2015.01.01., az önkormányzathoz tartozó telephely érvényessége 2020.01.01., akkor a 2015.01.01. dátum kerül átvételre az Adóköteles tevékenység megkezdésének időpontja mezőbe).

Az, hogy egy telephely, vagy székhely cím adat az önkormányzathoz tartozik-e, az alapján kerül eldöntésre, hogy az állományban szereplő irányítószám egyezik-e az adóhatóság adatainál található cím irányítószámával, vagy az ugyanitt az Önkormányzathoz tartozó irányítószámok blokkban szereplő irányítószámok valamelyikével.

b. Hibás telephely címek kezelése

Gyakori probléma a NAV2 adatszolgáltatásokban, hogy a telephelyek cím adatai hibásak, így megakasztják az automata feldolgozást. Ennek kezelése érdekében a továbbiakban a hibás (nem bontható) című telephelyek esetében a feldolgozás során nem jön validációs hiba, hanem ezek a telephelyek bontott cím nélkül kerülnek létrehozásra, úgy, hogy a nem bontható cím külön mezőbe kerül tárolásra:



Ezek a címek az Adózók telephelyei táblában üres címmel kerülnek megjelenítésre:

Műveletek	Mutató	Adóazonosít...	AdozoTípusID	Cím
	=	[]	[]	[]
	4394		2 Vállalkozó	2051 Biatorbágy, Csillag utca 7.
	4394		2 Vállalkozó	2051 Biatorbágy, Szabadság utca 97.
	4394		2 Vállalkozó	2051 Biatorbágy, Szentháromság tér 1.
	4394		2 Vállalkozó	2890 Tata, Május 1 út 20.
	4394		2 Vállalkozó	2890 Tata, Május 1. út 20.
	4394		2 Vállalkozó	2500 Esztergom, Rákóczi tér 5.
	4394		2 Vállalkozó	2890 Tata, Május 1 út 20.
	4394		2 Vállalkozó	2051 Biatorbágy, Szabadság út 97.
	4394		2 Vállalkozó	2500 Esztergom, Rákóczi tér 5.
	4394		2 Vállalkozó	
	4394		2 Vállalkozó	
	4394		2 Vállalkozó	

Az ilyen hibás címek esetében utólagos ügyintézői javításra van lehetőség a telephely szerkesztésre megnyitását követően a Nem bontott telephely cím adat alapján.

c. Hibás állományok ideiglenes tárolása

Több olyan validációs hiba is előfordulhat a NAV2 adatszolgáltatások feldolgozása során, amelyek jogosak ugyan, de mivel az ideiglenes tárolást is akadályozzák, az ügyintéző által sem javíthatók. Ennek megoldása érdekében jelentősen növelésre került azoknak a validációknak a száma, amelyek esetében az ideiglenes tárolás a hiba ellenére megtörténik. Ennek megfelelően az alábbi hibák esetében a továbbiakban ideiglenesen tárolásra kerül az űrlap:

- Nincs érvényes Kisvállalati Adóköteles tevékenység
- Nincs Székhelycím sem Lakcím megadva
- Érvénytelen adószám képviselő, vagy tulajdonos esetén
- Civil szervezet (alapítvány, egyesület) bírósági nyilvántartási száma: A mező csak vállalkozó típusú adózó esetén tölthető
- Civil szervezet (alapítvány, egyesület) bírósági nyilvántartási száma: Civil szervezetek nyilvántartási száma 11 számjegyből áll! Eltérő karakterszám nem elfogadható

d. Önkormányzathoz nem tartozó székhely/lakhely ellenőrzése

Ha a nyitó típusú NAV2 állományban az abban szereplő irányítószám(ok) alapján nincs egyetlen olyan székhely, vagy telephely sem, ami az önkormányzathoz tartozik, akkor erre vonatkozóan validációs hiba jelenik meg a feldolgozás során:

Feldolgozási hibák

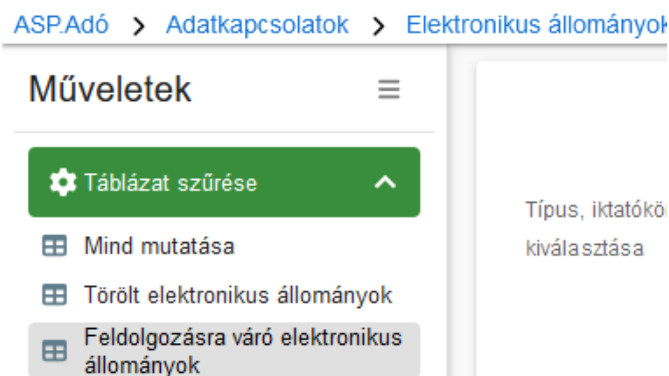
Az elektronikus állomány feldolgozása közben az alábbi hibák történtek:

Feldolgozás jogcím: Az állomány alapján az Adózónának sem székhelye, sem telephelye nincs az önkormányzat területén

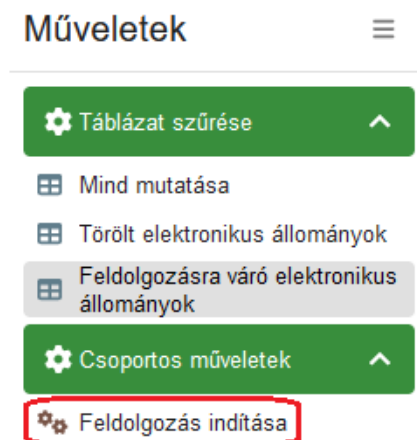
Az automatikus feldolgozás során ilyenkor ideiglenes tárolás történik. Az, hogy egy telephely, vagy székhely cím adat az önkormányzathoz tartozik-e, az alapján kerül eldöntésre, hogy az állományban szereplő irányítószám egyezik-e az adóhatóság adatainál található cím irányítószámával, vagy az ugyanitt az Önkormányzathoz tartozó irányítószámok blokkban szereplő irányítószámok valamelyikével.

3. Feldolgozásra váró elektronikus állományok csoportos feldolgozása

Az *Adatkapcsolatok/Elektronikus állományok* menüpontban új bal oldali szűrt tábla érhető el *Feldolgozásra váró elektronikus állományok* néven:



Ebben a szűrt táblában a *Feldolgozásra váró* státuszú tételek jelennek meg. A bal oldali *Csoportos műveletek* menüben lehetőség az itt található tételek feldolgozásának tömeges elindítására:

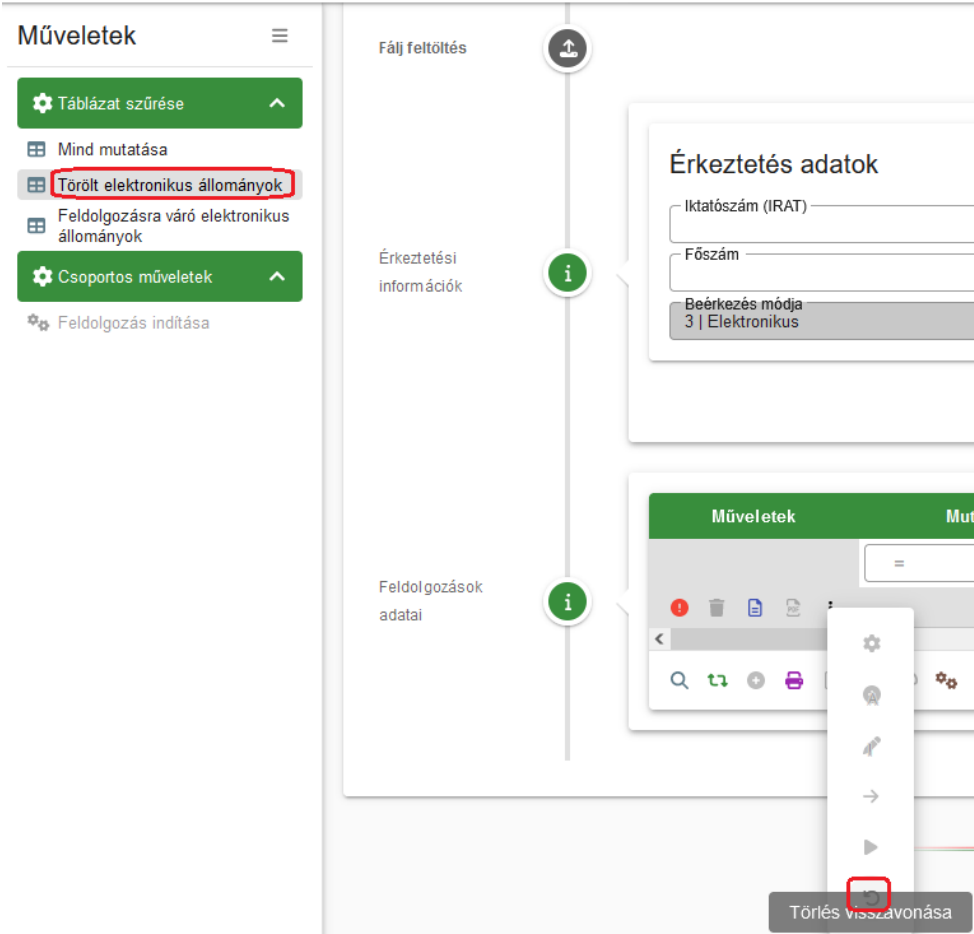


A csoportos feldolgozás mindig a *Feldolgozások adatai* táblában megjelenő tételekre indul el, figyelembe véve a szűréseket.

4. Törölt elektronikus állományok visszaállítása

Az *Adatkapcsolatok/Elektronikus állományok* menüpontban a Törölt elektronikus állományok táblából lehetőség van visszaállítani a törölt állományokat a Műveleteknél elérhető Törés visszavonása funkcióval:

ASPAdó > Adatkapcsolatok > Elektronikus állományok - Törölt elektronikus állományok



The screenshot displays the application's navigation menu on the left, with 'Törölt elektronikus állományok' highlighted in red. The main content area shows a workflow diagram with three steps: 'Fájl feltöltés', 'Érkeztetési információk', and 'Feldolgozások adatai'. A callout box from the second step shows a 'Törés visszavonása' button, which is also highlighted in red. The 'Érkeztetés adatok' section contains fields for 'Iktatószám (IRAT)', 'Főszám', and 'Beérkezés módja' (3 | Elektronikus).

Az állomány ennek hatására visszakerül a Mind mutatása táblába, és ott a további szükséges műveletek elvégezhetőek.

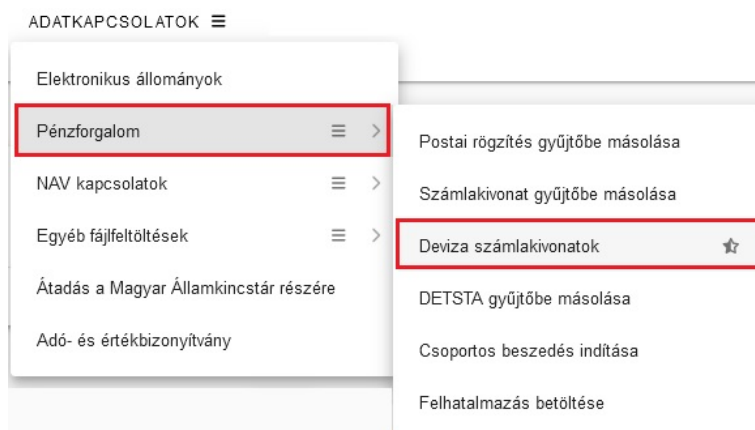
5. Helyi iparűzési adó devizában történő befizetéséhez kapcsolódó fejlesztések

366/2022. (IX. 26.) Korm. rendelet alapján az adózók helyi iparűzési kötelezettségeiket euro és amerikai dollár devizanemben is teljesíthetik az önkormányzat Államkincstárnál vezetett technikai számlájára.

A technikai számla egyenlege minden nap végén tovább utalásra kerül az önkormányzat helyi iparűzési adó számlájára.

Deviza számlakivonatok megjelenítése

A deviza technikai számlakivonatok adatai az elektronikus számlakivonatokhoz hasonló formátumban tekinthetők meg Adatkapcsolatok/Pénzforgalom/Deviza számlakivonatok menüpontban.



Az egyes számlakivonatok tételes forgalma a Műveletek oszlopban látható Pénzforgalmi tételek ikon segítségével jeleníthető meg.

Műveletek	ID	Kivonat sorszáma	Kezdőnap	Zárónap
	1	1/2023	2023.03.09.	2023.03.09.

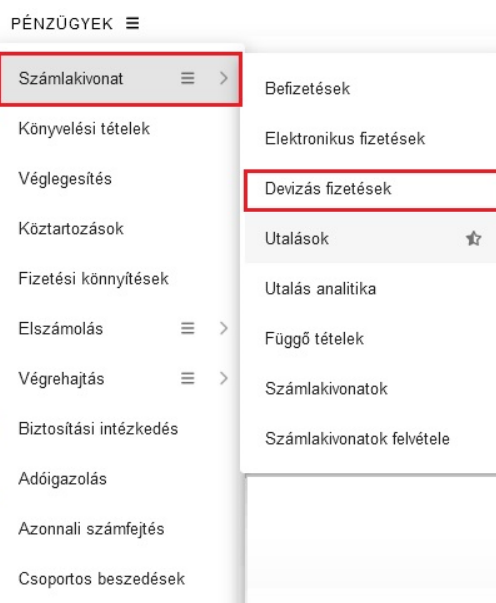
Tranzakció azonosító	Deviza tra...	Tranzakció...	Könyvelés dátuma	Esedékesség dát...	Jóváírás Ft os
AIUM-5100	Könyvelt	CRDT (Jóváírás)	2023.03.09.	2023.03.09.	24 €


Az adózi befizetések mellett megjelenik az önkormányzat felé történő tovább utalás is. A technikai számlák forgalma nem könyvelendő csak az iparüzési adó számlára beérkezett összeg analitikájaként szolgál.

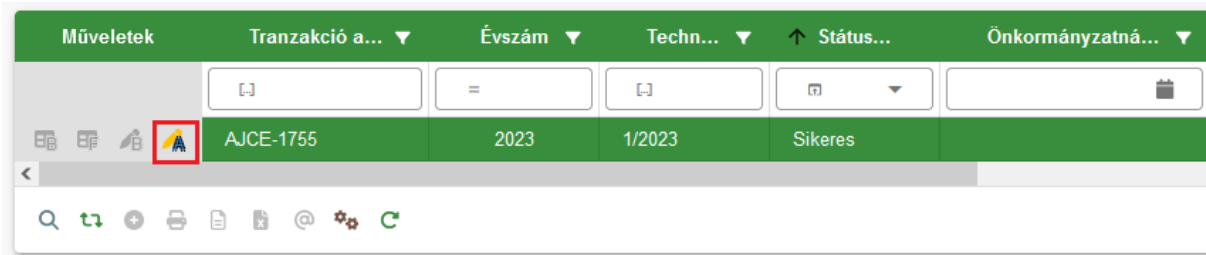
Ezek a kivonatok a Kincstári Számlavezető rendszer adatai alapján központilag kerülnek betöltésre. A kivonatok adatai nem törölhetők, nem módosíthatók.

Deviza befizetések kimutatása

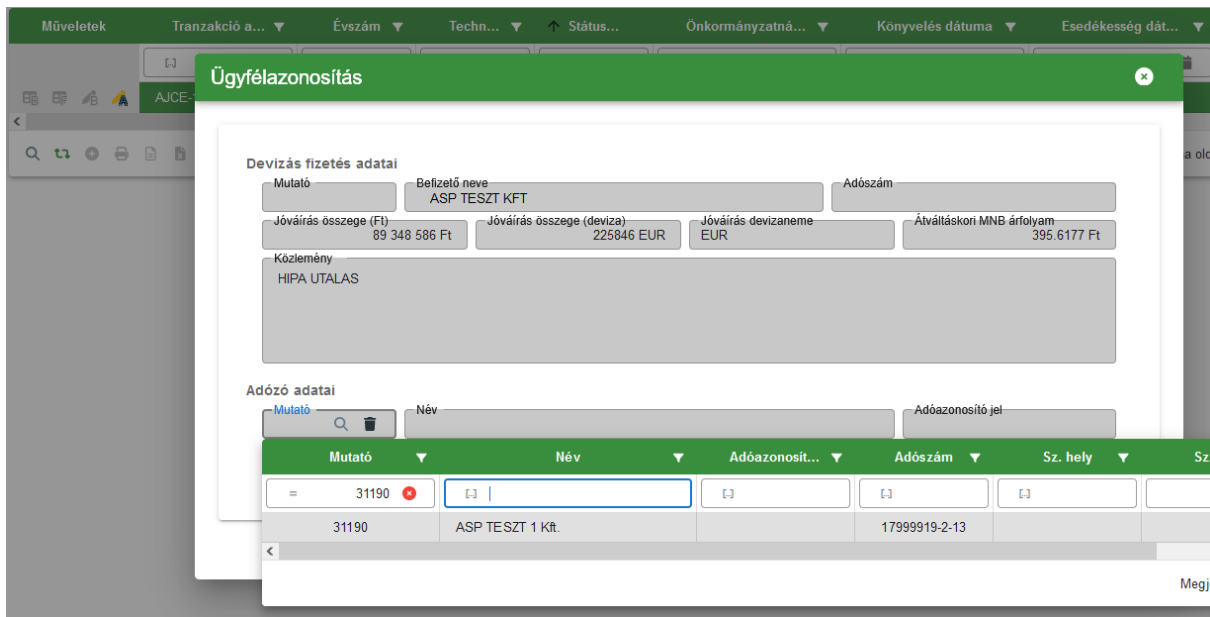
Pénzügyek / Számlakivonat / Devizás fizetések menü a devizában történt befizetéseknek az adózó beazonosításának ellenőrzését, az adózó utólagos beazonosítását illetve az iparüzési adó számlakivonatokon szereplő pénzforgalmi tételek és a deviza tétel összekapcsolását biztosítja.



Adózó azonosítása a befizető számlaszáma illetve a közleményben szereplő adószám alapján történhet. Amennyiben az adózó azonosítása nem történt meg automatikusan, úgy a Műveletek oszlopban található  Ügyfélezonositás ikonra kattintva az adózó beazonosítható.



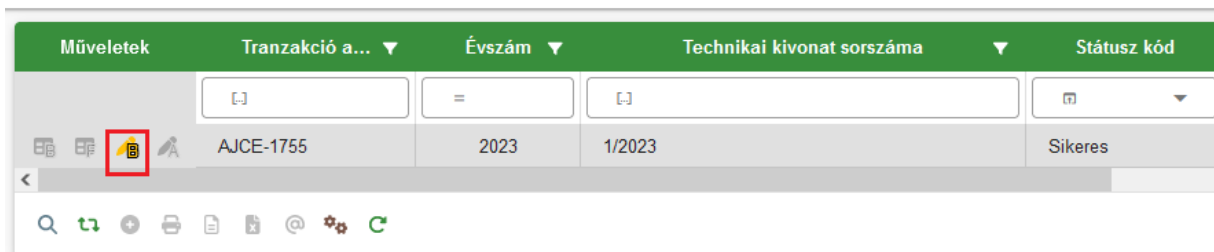
Az adózó a felugró Ügyfélezonositás ablakban nagyító segítségével betallózható.



Az adózó beazonosítását követően a Befizetés tételhez kapcsolása ikon aktívvá válik és a deviza tétel egy már könyvelt befizetés tételhez kapcsolható.

A Befizetés tételhez kapcsolása funkció használatára abban az esetben van szükség, ha:

- az eredeti devizás tétel függő tételeként lett rögzítve, és utólag került az adózó beazonosításra
- vagy a befizetés nem BD|Devizás befizetés származási hely kóddal került rögzítésre



Befizetés tételhez kapcsolás

oldalanként: 20

Devizás fizetés adatai

Mutató: 31190 Befizető neve: ASP TESZT KFT Adószám: 17999919-2-13

Jóváírás összege (Ft): 89 348 586 Ft Jóváírás összege (deviza): 225846 EUR Jóváírás devizaneme: EUR Átváltáskori MNB árfolyam: 395.6177 Ft

Befizetés adatai

Mutató: Név: Összeg:

Számlaszám kód	Mutató	Név	Összeg	Fizetés dátuma
7 Helyi iparüzési adó	31190	ASP TESZT 1 Kft.	89 348 586 Ft	2023.04.07.
7 Helyi iparüzési adó				

Megjelenítendő sorok száma oldalanként: 20 1 -

Befizetés tételhez kapcsolás

Devizás fizetés adatai

Mutató: 31190 Befizető neve: ASP TESZT KFT Adószám: 17999919-2-13

Jóváírás összege (Ft): 89 348 586 Ft Jóváírás összege (deviza): 225846 EUR Jóváírás devizaneme: EUR Átváltáskori MNB árfolyam: 395.6177 Ft

Befizetés adatai

Mutató: Név: Összeg:

Számlaszám kód: Befizetés dátuma:

Fontos, hogy Függő tétel nem kapcsolható közvetlenül a devizás befizetéshez, a tételek összekapcsolását megelőzően a függő tételt az adózóra ki kell rendezni. A befizetés tételhez kapcsolásánál csak olyan befizetések jelennek meg a listában, amelyek a már beazonosított adózóhoz tartoznak.

Számlakivonat devizás befizetés rögzítése

A helyi iparüzési adó számlakivonat rögzítésekor, a technikai deviza számáról érkező jóváírás közlemény rovatában a következő közlemény szerepel: „Átvezetés HIPA technikai számláról HIPA beszedési számlára”. A jóváírt összeg rögzítését követően a származási helynél a BD | Deviza befizetés kódot kell választani (nem kell mutatót beírni!). A devizás tételek megjelennek a devizás fizetés listában. A lista alapján egytételben kerül rögzítésre a pénzforgalmi naplón az összes befizetés, azonban a Befizetések táblában már adózónként jelennek meg a befizetés tételek. A Devizás fizetés lista dátumánál alapértelmezetten a tétel dátumát megelőző banki nap dátuma szerepel.

Tétel dátuma: 2023.03.28 Tétel összege: 31 506 258 Ft Könyvelési kód: B | befizetés

Azonosító típusa: Származási hely: BD | Deviza befizetés

Devizás fizetés lista Devizás fizetés dátuma: 2023.03.27 TÁBLÁZAT FRISSTÍTÉSE Devizás fizetések összege: 31 506 258 Ft

Műveletek	Évszám	Technikai kivonat sorszáma	Tranzakció azonosító	Státusz kód	Önkormányzatnál történt jóváírás dátuma
	2023	9/2023	AJCE-	Sikeres	
	2023	9/2023	AJCE-	Sikeres	
	2023	9/2023	AJCE-	Sikeres	
	2023	9/2023	AJCE-	Sikeres	

Számlaszám: Megjegyzés:

Adószámla kivonat módosítás

A devizás befizetések megjelennek az adózó részletes adószámla kivonatán is, ha a Devizás fizetések menüben az adózó már beazonosításra került.

Helyi iparűzési adó (11748052-15429348-03540000) egyenlegéről (Ft)

Számlaegyenleg **0**

Számla befizetőazonosító: 500000027982078

Devizában teljesített iparűzési adó befizetések

Értéknap	Jóváírás dátuma	Deviza befizetés összege	Devizanem	MNB árfolyam	Elszámolt forint összeg	Státusz
2023.03.13.	2023.03.13.	2 571,56	EUR	384,7023 Ft	989 285 Ft	Sikeres

6. PDF-ek megjelenítése – Nyomtatás

A PDF állományok felugró ablakban történő megjelenítése során lehetőség van nyomtatás indítására is:

Részletes adószámla ✕

A megjelenítő maximálisan 10 oldalt jelenít meg.
A további oldalak megtekintéséhez használja a letöltés gombot!

ADÓSZÁMLA KIVONAT

Teszt Község Önkormányzata
2093 Budajenő, Fő utca 1-3.

T25 Kft.
0901 Budapest, F barakképület 4.

Készült: 2023.04.11.
Könyvelési azonosító: 4137
Azonosító: 26316642-1-11
Időszak: 2023.01.01.-2023.04.11.

Az adóhatóság nyilvántartásában az adózónak nincs megjeleníthető számlaegyenleg, illetve bevallás (bejelentés) adata.

🖨️ NYOMTATÁS
📄 LETÖLTÉS

Fontos, hogy ha a nyomtatás során a papírméret értéke Letter, akkor egy üres oldal jelenhet meg a nyomtatandó oldal után:

https://ado-a-20-t.asp.gov.hu/ASP.Ado.Web/Penzugy/AzonnaliSza...
https://ado-a-20-t.asp.gov.hu/ASP.Ado.Web/Penzugy/AzonnaliSza...

ADÓSZÁMLA KIVONAT

Ioszt Község Önkormányzata
2093 Budapesti, Fő utca 1-3.

T25 Kft.
0901 Budapest, F. barakképület 4.

Készült: 2023.04.11.
Könyvelési azonosító: 4137
Azonosító: 25328642-1-11
Időszak: 2023.01.01-2023.04.11.

Az adóhatóság nyilvántartásában az adózónak nincs megjeleníthető számlaegyenleg, illetve bevallás (bejelentés) adata.

1/2
2023. 04. 11. 17:57

Nyomatás 1 lap

Cél
🖨️ \\kmgv188print1\105_...

Példányszám
1

Tájolás
📄 Álló 📄 Fekvő

Oldalak
Mind

Színmód
Színes

Kevesebb beállítás ^

Papírméret
Letter

Méret
 Oldalszélesség
 Méret 100

Oldalak száma laponként
1

Margók
Alapértelmezett

Kétoldalas nyomtatás
Átfordítás a lap hosszabb szél...

Beállítások

Nyomatás
Mégse

Ez a papírméret A4-re állításával oldható meg:

https://ado-a-20-t.asp.gov.hu/ASP.Ado.Web/Penzugy/AzonnaliSza...
https://ado-a-20-t.asp.gov.hu/ASP.Ado.Web/Penzugy/AzonnaliSza...

ADÓSZÁMLA KIVONAT

Ioszt Község Önkormányzata
2093 Budapesti, Fő utca 1-3.

T25 Kft.
0901 Budapest, F. barakképület 4.

Készült: 2023.04.11.
Könyvelési azonosító: 4137
Azonosító: 25328642-1-11
Időszak: 2023.01.01-2023.04.11.

Az adóhatóság nyilvántartásában az adózónak nincs megjeleníthető számlaegyenleg, illetve bevallás (bejelentés) adata.

1/1
2023. 04. 11. 18:01

Cél
🖨️ \\kmgv188print1\105_...

Példányszám
1

Tájolás
📄 Álló 📄 Fekvő

Oldalak
Mind

Színmód
Színes

Kevesebb beállítás ^

Papírméret
A4

Méret
 Oldalszélesség
 Méret 100

Oldalak száma laponként
1

Margók
Alapértelmezett

Kétoldalas nyomtatás
Átfordítás a lap hosszabb szél...

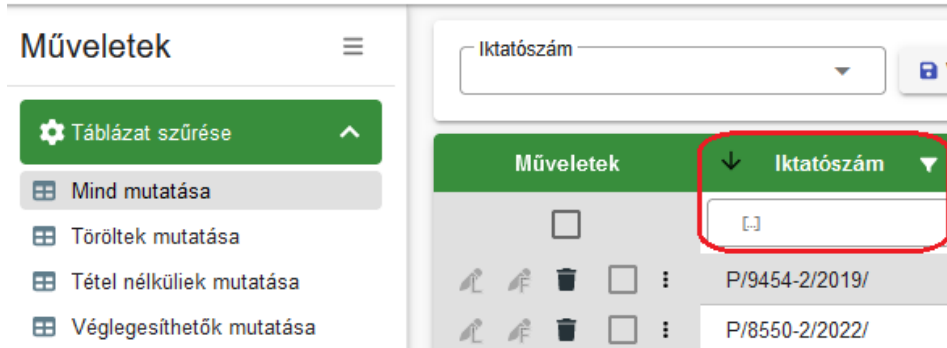
Beállítások

Nyomatás
Mégse

7. Véglegesítés tábla módosítása

A *Pénzügyek/Véglegesítés* táblában megszüntetésre került az iktatószám alapján történő csoportosítás, így lehetővé vált az arra történő szűrés:


ASPAAdó > Pénzügyek > Véglegesítés - Mind mutatása



A tábla alapértelmezetten az Iktatószám oszlop alapján rendezett, így az egy iktatószámhoz tartozó tételek továbbra is egymás alatt jelennek meg.

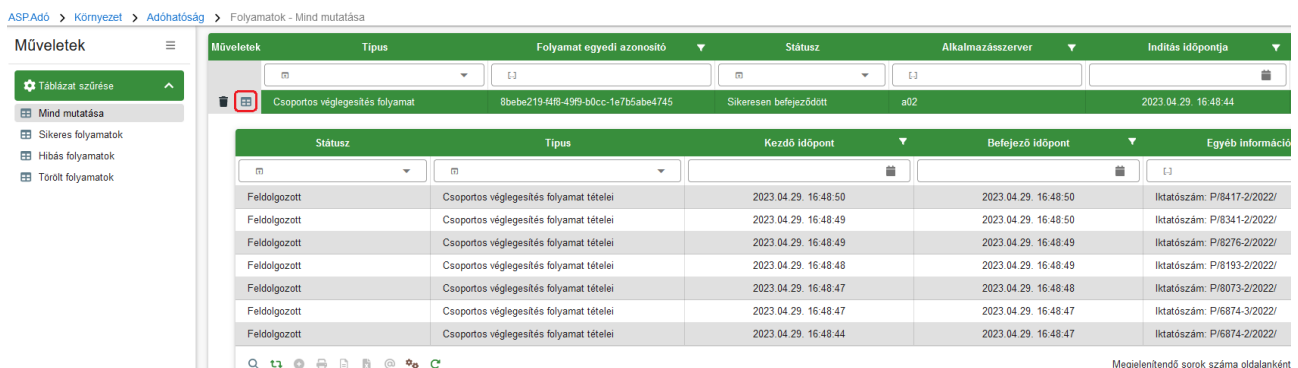
8. Csoportos véglegesítés gyorsítása, folyamatjelzővel kezelése

A *Pénzügyek/Véglegesítés/Véglegesíthetők mutatása* táblában elérhető **Csoportos véglegesítés** folyamat gyorsításra került, illetve annak futása folyamatjelzőn követhető:



A Csoportos véglegesítés eredménye a *Környezet/Adóhatóság/Folyamatok* menüpontban tételesen ellenőrizhető:

ASPAAdó > Környezet > Adóhatóság > Folyamatok - Mind mutatása



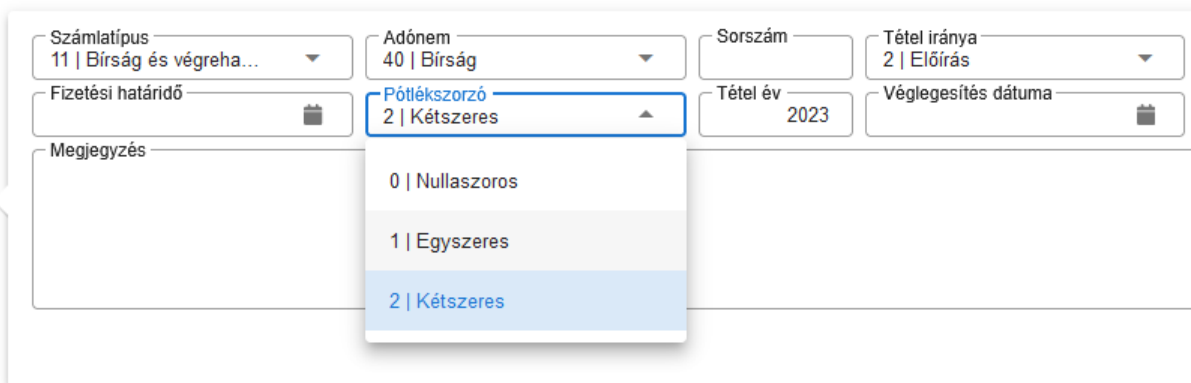
Műveletek	Tipus	Folyamat egyedi azonosító	Statusz	Alkalmazáserver	Indítás időpontja
	Csoportos véglegesítés folyamat	8bbe219-448-499-b0cc-167b5abe4745	Sikeresen befejeződött	a02	2023.04.29. 16:48:44

Statusz	Tipus	Kezdő időpont	Befejező időpont	Egyéb információ
Feldolgozott	Csoportos véglegesítés folyamat tételei	2023.04.29. 16:48:50	2023.04.29. 16:48:50	Iktatószám: P/8417-2/2022/
Feldolgozott	Csoportos véglegesítés folyamat tételei	2023.04.29. 16:48:49	2023.04.29. 16:48:50	Iktatószám: P/8341-2/2022/
Feldolgozott	Csoportos véglegesítés folyamat tételei	2023.04.29. 16:48:49	2023.04.29. 16:48:49	Iktatószám: P/8276-2/2022/
Feldolgozott	Csoportos véglegesítés folyamat tételei	2023.04.29. 16:48:48	2023.04.29. 16:48:49	Iktatószám: P/8193-2/2022/
Feldolgozott	Csoportos véglegesítés folyamat tételei	2023.04.29. 16:48:47	2023.04.29. 16:48:48	Iktatószám: P/8073-2/2022/
Feldolgozott	Csoportos véglegesítés folyamat tételei	2023.04.29. 16:48:47	2023.04.29. 16:48:47	Iktatószám: P/6874-3/2022/
Feldolgozott	Csoportos véglegesítés folyamat tételei	2023.04.29. 16:48:44	2023.04.29. 16:48:47	Iktatószám: P/6874-2/2022/

Megjelenítendő sorok száma oldalanként

9. Könyvelési tételek tábla bővítése

A kézi könyvelési tételek létrehozásakor korábban is kiválasztható volt a késedelmi pótlék számításánál használandó pótlékszorító:



The screenshot shows a form with several input fields. The 'Pótlékszorító' field is highlighted, and its dropdown menu is open, showing three options: '0 | Nullaszoros', '1 | Egyszeres', and '2 | Kétszeres'. The '2 | Kétszeres' option is currently selected.

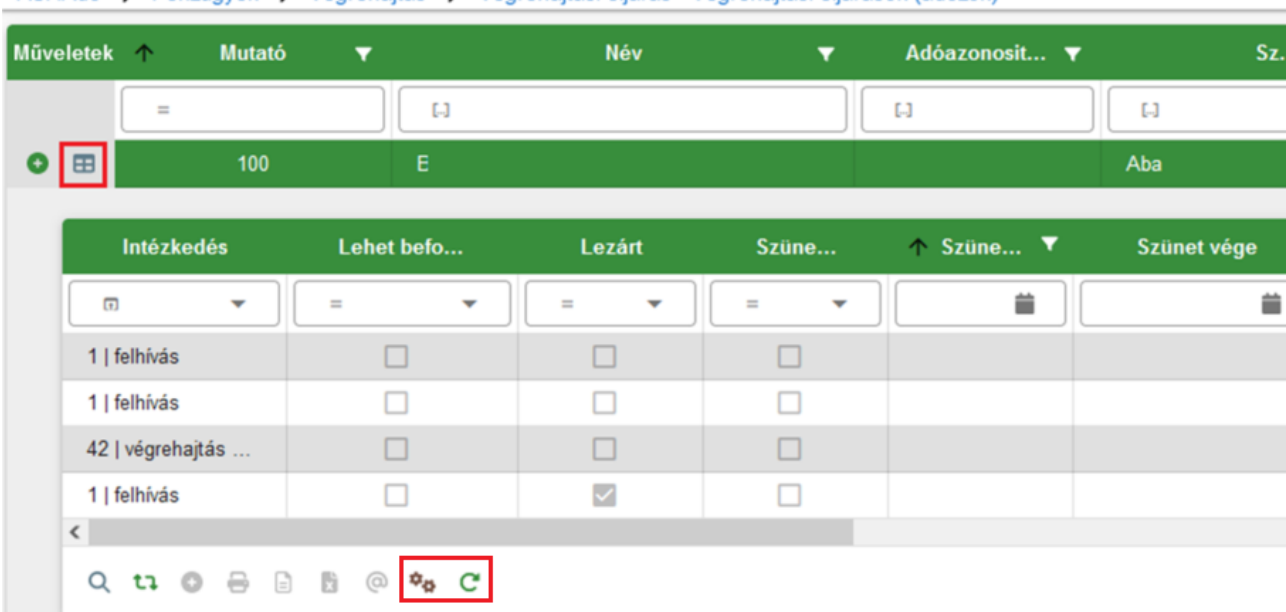
A könyvelési tételek táblában új oszlopként jelenik meg a könyvelési tétel rögzítésekor választott Pótlékszorító értéke:

Műveletek	Könyvelt összeg ▼	Maradék összeg ▼	Fizetési h... ▼	Pótlék ... ▼	Pótlékszorító
	= Ft	= Ft			<input type="checkbox"/> 0 Nullaszoros
	50 000 Ft	50 000 Ft	2023.05.31.	2023.06.01.	<input type="checkbox"/> 1 Egyszeres
	50 000 Ft	50 000 Ft	2024.03.18.	2024.03.19.	<input type="checkbox"/> 2 Kétszeres
	80 000 Ft	80 000 Ft	2023.09.15.	2023.09.16.	
	36 000 Ft	36 000 Ft	2022.05.31.	2022.06.01.	
	20 000 Ft	20 000 Ft	2023.03.16.	2023.03.17.	
	40 000 Ft	40 000 Ft	2022.09.15.	2022.09.16.	2 Kétszeres

10. Előzmények táblákban oszlopok módosítása

Az egyes táblázatok esetében a Műveletek oszlopban elérhető Előzmények táblákban is lehetőség van az oszlop szélesség, és oszlop sorrend módosítására, illetve a napi munkavégzéshez nem szükséges oszlopok adatai „elrejtethők” az Oszlopok kiválasztása lehetőséggel:

[ASPAdó](#) > [Pénzügyek](#) > [Végrehajtás](#) > [Végrehajtási eljárás - Végrehajtási eljárások \(adózők\)](#)



The screenshot shows a table with columns: Műveletek, Mutató, Név, Adóazonosit..., Sz. Below the table, there is a settings icon (gear) highlighted with a red box. The table below it has columns: Intézkedés, Lehet befo..., Lezárt, Szünet..., Szünet vége.

Műveletek	Mutató	Név	Adóazonosit...	Sz.
	=			
	100	E		Aba

Intézkedés	Lehet befo...	Lezárt	Szünet...	Szünet vége
	=	=	=	
1 felhívás	<input type="checkbox"/>	<input type="checkbox"/>	<input type="checkbox"/>	
1 felhívás	<input type="checkbox"/>	<input type="checkbox"/>	<input type="checkbox"/>	
42 végrehajtás ...	<input type="checkbox"/>	<input type="checkbox"/>	<input type="checkbox"/>	
1 felhívás	<input type="checkbox"/>	<input checked="" type="checkbox"/>	<input type="checkbox"/>	

11. Archív végrehajtási eljárások kezelése

A végrehajtási cselekmények közül az előző években létrehozott cselekmények átkerültek a 45. verzióban az Archív végrehajtások táblába. Az archív, nem lezárt végrehajtási eljárásokat (tételeket) is le lehet zárni, szüneteltetni lehet, szüneteltetésüket vissza lehet vonni, meg lehet szüntetni.

[ASPAdó](#) > [Pénzügyek](#) > [Végrehajtás](#) > [Végrehajtási eljárás - Archív végrehajtási eljárások \(tételek\)](#)

Műveletek

- ⚙️ Táblázat szűrése
- 📄 Hátralékos adózók
- 📄 Végrehajtási eljárások (adózók)
- 📄 Végrehajtási eljárások (tételek)
- 📄 Végrehajtási eljárások (számlánként)
- 📄 Végrehajtási eljárások (lezárt)
- 🔍 Archív szűrés
- Archív végrehajtások
- 📁 Csoportos intézkedések
- 📄 Inkasszó
- 📄 Felhívás küldése
- Intézkedések lezárása
- Intézkedések szüneteltetése
- 🔄 Szüneteltetés visszavonása
- Teljesült intézkedések lezárása
- 🔄 Lezárás visszavonása
- 🗑️ Végrehajtások megszüntetése

Műveletek	Név	Mutató
<input type="text" value="kincs"/>		=
	Kincstáros Csaba	3993
	Dr. Kincstáros Emma	3997
	Dr. Nagy-Kincstáros Anna	4003
	Dr. Nagy-Kincstáros Anna	4003
	Dr. Nagy-Kincstáros Anna	4003
	Dr. Nagy-Kincstáros Anna	4003
	Kincstáros Győző	4011
	Dr. Kincstáros Zorán	4025
	Kincstáros Előd	4026
	Kincstáros Borbála	4040
	Kincstáros Borbála	4040
	Kincstáros Borbála	4040
	Kincstáros Sándor	4051
	Kincstáros Sándor	4051
	Kincstáros Sándor	4051
	Kincstáros Géza Tamás	4094
	Kincstáros Adrienn Dóra	4098
	Kincstáros Szonja	4109

45.1 módosítások

1. Sztornó funkció önadózásos adónemek esetében

Az önadózásos adónemek (HIPA, IFA, talajterhelési díj, stb.) bevallásai, illetve a bejelentkezés-változás bejelentés űrlapok törlése esetén az eddigi téves feladás miatti törlés logikát a sztornó funkció váltja fel. A módosítás lényege egyrészt, hogy a sztornó funkcióval a korábbi években felvitt bevallások is törölhetők. A másik fontos változás, hogy a sztornó funkció használata során tényleges ellenkönyvelés történik, ami megjelenik a Könyvelési tételek táblában, illetve ennek megfelelően az adószámla kivonatokon is, biztosítva ezzel a számviteli alapelveknek történő megfelelést.

A sztornó tételek minden esetben SNO változáskóddal és 79 tételjellegkóddal jönnek létre:

Műveletek	Számlaszám kód	Mutató	Név	Írány	Tétel jellege	Változáskód	Könyvelt összeg
5 Idegenforgalmi...	= 4040	[]		m	m	m	Ft
5 Idegenforgalmi adó tartózkodás...	4040	Kincstáros Borbála	1 Törlés	79 Adó- ill. könyv...	SNO Sztornó		37 500 Ft
5 Idegenforgalmi adó tartózkodás...	4040	Kincstáros Borbála	2 Előírás	74 Tőke	RNF Rendszer folyamat		37 500 Ft

Ha Nyitó időszakú tétellel szemben jön létre sztornó tétel, akkor annak időszak Múlt évi lesz:

Műveletek	Maradék összeg	Fizetési h...	Pótlék ...	Időszak
	Ft			
	37 500 Ft	2022.09.15.	2022.12.31.	M Múlt évi
	37 500 Ft	2022.09.15.	2023.01.01.	N Nyitó

A sztornó tétel fizetési határideje mindig megegyezik az eredeti tételével. A sztornó tételek Megjegyzés rovatába is bekerül az az információ, hogy bevallás törlése során jöttek létre:

Tétel ...	Évszám	Megjegyzés	Elévülés végreha...
=	=	[]	
2022	2023	B0/982-1/2022/ - ...	2027.01.01.
2022	2023	B0/982-1/2022/ - Bevallás sztornó során létrejött tétel	

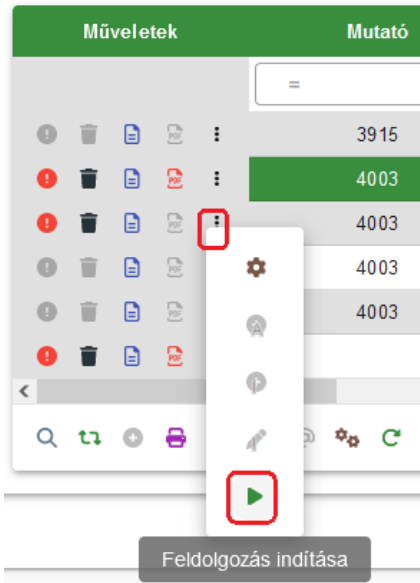
A sztornó funkció használatával sem lehetséges törölt tételek képzése olyan esetekben, amikor migrált, archív könyvelési tételek között sem szereplő könyvelési tétellel szemben kellene ellenkönyvelni. Ilyenkor kézi könyveléssel rendezhető az adózó számlája a törlést követően.

A sztornó funkcióval törölt bevallások, bejelentések továbbra is bekerülnek az adott adónem törölt bevallások táblájába.

Kérjük, hogy az egymásra épülő bejelentések (pl. szünetelés kezdése, szünetelés vége, tevékenység megszűnése) törlése során figyeljenek arra, hogy azok megfelelő sorrendben (az aktuálistól a korábbiak felé) kerüljenek törlésre, mivel a törlés az adóköteles tevékenységeket is érinti.

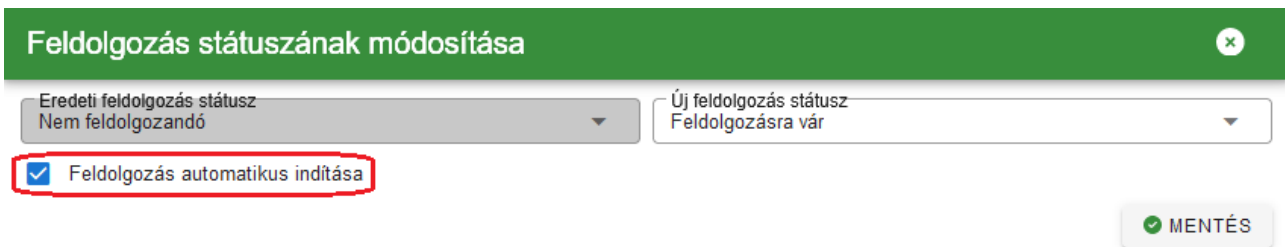
2. Elektronikus állományok – feldolgozás folytatása

Elektronikus állományok feldolgozása során a Feldolgozásra vár státuszú állományok esetében lehetőség van az automatikus feldolgozás folytatására a javítást követően a További műveletek között elérhető Feldolgozás indítása funkcióval:



Ha például a feldolgozás során az ingatlan nem volt beazonosítható, így Hibás - Ingatlan nem beazonosítható státuszt kapott az állomány, akkor az ingatlan törzs karbantartását követően nincs szükség az állomány törlésére és újbóli betöltésére, hanem az új funkcióval enélkül megismételhető az automatikus feldolgozás.

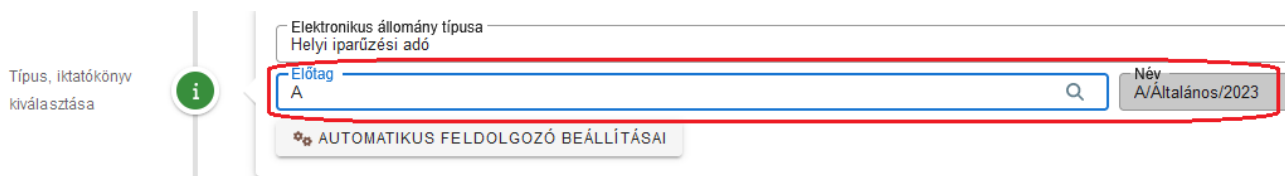
Lehetőség van továbbá a Nem feldolgozandóként beállított tételek esetében a Feldolgozásra vár státuszra módosítással egyidejűleg a feldolgozás automatikus elindítására:



Fontos, hogy a feldolgozás folytatása során a táblában tárolt iktatószám alapján történik az elektronikus állomány keresése az iratkezelő rendszerben az iktatószám csatolmányai között. Múlt évi, már lezárt iktatókönyvekben található állományok feldolgozásához be kell állítani azt az iktatókönyvet, amiben az iktatószám található. A beállítás elvégezhető az Iratkezelő beállítások menüpontban, vagy a következő pontban leírtak szerint.

3. Elektronikus állományok – iktatókönyv választás

Az Elektronikus állományok feldolgozása során lehetőség van iktatókönyv választásra is a típus kiválasztása mellett:



Lehetőség van így pl. a tavalyi iktatókönyvben lévő állományok betallózására anélkül, hogy az Iratkezelő beállításoknál globálisan át kelljen állítani az alapértelmezett iktatókönyvet. Ha egy állomány típusnál átállításra kerül az iktatókönyv, akkor annak módosításáig a többi típusnál is az jelenik meg. Az oldal frissítését, vagy a menüpont újbóli megnyitását követően visszaállításra kerül az Iratkezelő beállításokban szereplő alapértelmezett iktatókönyv.

4. Elektronikus állományok – termőföld bérbeadásából származó jövedelemadó bevallások automatikus adóztatása

A hibátlan termőföld bérbeadásból származó jövedelemadó elektronikus állományok automatikus feldolgozás során Űrlap rögzítve helyett egyből Adóztatva státuszba kerülnek, azaz megtörténik a könyvelési tételek automatikus létrehozása.

5. Kiadmányozás és expedálás – email bővítése

A Kiadmányozás és expedálás funkcióhoz kapcsolódó automata email a továbbiakban tartalmazza azt az információt is, hogy postai expedálás esetén átküldésre került-e a dokumentum PDF az Irat részére:

Tisztelt Admin!

Tájékoztatom, hogy

Budajenő Község Önkormányzat önkormányzatánál

Tájékoztatjuk, hogy 1 db tétel sikeresen kiadmányozásra és expedálásra került az alábbi adatokkal:

A folyamat indítója: Admin

Kiadmányozó: Admin

Expediáló: Admin




Postázó (kézbesítő): admin@budajeno

Az kiadmányozott és expedált tételek iktatószáma és expedálási módja:

B0/166-2/2023/ Expediálási mód: Postai kézbesítés (fájl küldéssel)

6. Törzsadatok – Képviselők táblázatos megjelenítése

A törzsadatok szerkesztése során a Képviselők fülön szereplő adatok táblázatosan jelennek meg 2, vagy több tétel esetén:

Műveletek	#	Képviselő neve	Képviselő a...	Adószáma	Képviselő szervezet neve	Képviselő jogcíme	Képviselő jogköre
 	1	Dr. Nagy-Kincstáros Anna	8441374554			15 Képviseleti joggal rendelkező ...	1 Teljes körű
 	2	Balázs Ildikó	8453332487		POUCS HKP	20 Adótanácsadó, könyvelő, szá...	1 Teljes körű

Megjelenítendő sorok száma oldalanként: 20 | 1-2, összesen: 2 | < >

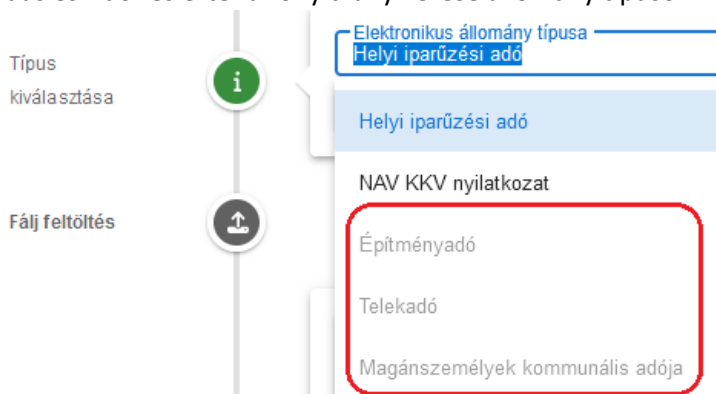
Ilyen esetben a Műveletek oszlopban van lehetőség az adatok szerkesztésére, törlésére. Új tétel hozzáadására továbbra is a Hozzáadás gombbal van lehetőség.

45.0.4 módosítás

1. Elektronikus állományok kezelése évváltás során

Az Évváltás menü Zárás előtti feladatok blokkjában található *Adatmódosító feldolgozások funkcióinak tiltása* linkre kattintás hatására az *Adatkapcsolatok/Elektronikus állományok* menüpontban

- az Építményadó, Telekadó, Magánszemélyek kommunális adója, Nyilatkozat feldolgozás, mentesség adás és Adó- és értékbizonyítvány kérése állomány típusok inaktívvá válnak:



- a többi állomány típus nem inaktív, de a Mentés és feldolgozás gombra kattintva az alábbi üzenet jelenik meg:



A folyamatban lévő évváltás/évvnyitás miatt a funkció jelenleg nem elérhető!

Az Évváltás menü Évváltás/Évvnyitás blokkjában található *Feldolgozások részleges engedélyezése (kivéve kivetéses adónemek)* linkre kattintás hatására az Elektronikus állományok menüpontban az Építményadó, Telekadó, Magánszemélyek kommunális adója, Nyilatkozat feldolgozás, mentesség adás és Adó- és értékbizonyítvány kérése állomány típusok továbbra is inaktívak maradnak, de **a többi állomány típus feldolgozhatóvá válik.**

Az Építményadó, Telekadó, Magánszemélyek kommunális adója, Nyilatkozat feldolgozás, mentesség adás és Adó- és értékbizonyítvány kérése állomány típusok a nyitó kivetések elvégzését követően lesznek majd elérhetőek.

45.0.3 módosítás

1. Elektronikus állományok – új státusz

A kivetéses adónemek és az iparűzési adó elektronikus állományainak feldolgozása során az ideiglenesen tárolt űrlapok esetében a kézi mentést követően korábban nem módosult a Feldolgozás státusz az Elektronikus állományok menüpontban. Ennek az esetben a megfelelőbb kezelése érdekében létrehozásra került egy új feldolgozás státusz *Feldolgozott – kézi* néven. Abban az esetben, ha a feldolgozás során csak ideiglenesen került tárolásra az űrlap (Kézi feldolgozás beállítása, vagy validációs hiba miatt), majd ezt követően egyedi feldolgozással megtörténik annak mentése, akkor az Elektronikus állományok menüpontban a Feldolgozás státuszhoz a *Feldolgozott – kézi* kerül beállításra.

45.0.2 módosítások

1. Évváltás menüpont levétele

A zárási/évváltási folyamatok idő előtti futtatásának megelőzése érdekében a Környezet/Adóhatóság/Évváltás menüpont átmenetileg nem érhető el. A menüpontot jövő év elején, a zárási segédlet megküldését megelőzően újra elérhetővé fogjuk tenni.

2. Htv. 39/A. § szerinti adózási módra vonatkozó bejelentések, bevallások átmeneti kezelése

A Htv. 2023. január 1-jétől hatályos 39/A. §-a szerinti egyszerűsített sávós iparűzési adózási mód kezelésének fejlesztése folyamatban van. A fejlesztés érinti a Bejelentkezés, változás-bejelentés, a 22HIPAK és az új 23HIPAK űrlapot is. Az új adózási mód kezelésével kapcsolatban felmerülő jogalkalmazási kérdéseket folyamatosan egyeztetjük a Pénzügyminisztériummal. A fejlesztés elkészültéig az új adózási mód választására vonatkozó adatot tartalmazó bejelentések, bevallások nem dolgozhatók fel. Ha OHP-n vagy NAV-on keresztül ilyen adatot tartalmazó elektronikus állomány érkezik, akkor annak feldolgozása során az alábbi hibaüzenet jelenik meg:

Feldolgozási hibák



Az elektronikus állomány feldolgozása közben az alábbi hibák történtek:

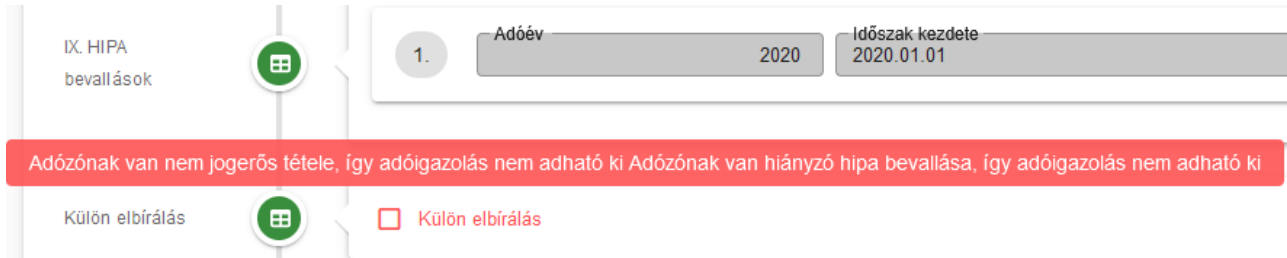
A Htv. 39/A. § szerinti egyszerűsített adómegállapítási mód bejelentésének kezelése fejlesztés alatt áll, így az állomány nem dolgozható fel.

A fejlesztés elkészülését követően annak működéséről részletes leírás kerül kiadásra.

45.0.1 módosítások

1. Nemleges adóigazolás fejlesztések

Nemleges adóigazolás rögzítése esetén azon túl, hogy az adózónak van-e bármelyik számlán hátraléka, ellenőrzés történik arra is, hogy az adózónak van-e hiányzó HIPA bevallása, vagy véglegesítésre váró előíró tétele. Amennyiben igen, akkor ezt validációs hiba jelzi az új, Külön elbírálás blokkban:



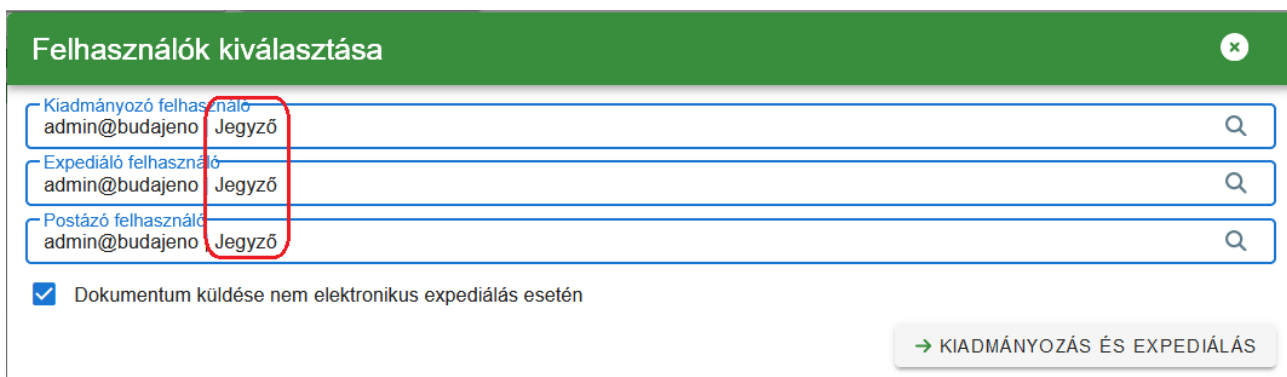
Automatikus feldolgozás során az ilyen validációs hibás állományok státusza Hibás - Ideiglenesen tárolt lesz. Amennyiben annak ellenére is kiadható a nemleges adóigazolás, hogy az adózónak van hátralékos számlája, véglegesítésre váró előíró tétele, vagy hiányzó HIPA bevallása, a Külön elbírálás jelölőnégyzet bejelölésével feloldhatók ezek az ellenőrzések, és elmenthető az űrlap.

2. RNY lekérés fejlesztés

A 4T alapon RNY lekérés esetén, ha az adózó tett kapcsolattartási rendelkezést és az tárolásra kerül, úgy a törzsadatoknál az utolsó lekérdezés dátuma és a rendelkezés azonosító száma is tárolásra kerül.

3. Kiadmányozás és expediálás – szervezeti egység megjelenítése

A Boríték készítés menüből indított Kiadmányozás és expediálás, illetve Kiadmányozásra átadás során a felhasználók kiválasztásakor azok szervezeti egysége is megjelenítésre kerül:



4. Korábban betöltött NAV bejelentkezés állományok megjelenítése

A korábbi verziókkal betöltött NAV bejelentkezés állományok az *Adatkapcsolatok/Elektronikus állományok* menüpont *NAV bejelentkezés* állomány típus *Feldolgozások adatai* táblájában szerepelnek.

ASPAAdó > Adatkapcsolatok > Elektronikus állományok - Mind mutatása Munkafolyama

Műveletek

- Táblázat szűrése
- Mind mutatása
- Törölt elektronikus állományok

Tipus kiválasztása

Elektronikus állomány típusa
NAV bejelentkezés

AUTOMATIKUS FELDOLGOZÓ BEÁLLÍTÁSAI

Fájl feltöltés

Érkeztetési információk

Feldolgozások adatai

Érkeztetés adatok

Iktatószám (RAT) Iktatószám Előtag EB Státusz

Főszám Alkalmazás Év 2022 Ürítóg Beleírás azonosító

Beérkezés módja Beérkezés dátuma Erkeztetési azonosító Ügyintéző Admin

MENTÉS ÉS FELDOLGOZÁS

Műveletek	Mutató	Név	Adózó neve(xml)	Adóazonosító...	Adószám	Adószám(xml)
	4271	Ipani park Kft.	Ipani Park Kft.		11209519-2-10	11209519

A tábla kiegészítésre került a korábban a NAV bejelentkezés feltöltés menüben elérhető tábla adataival. Külön oszlopokban jelenik meg az adózó törzsben, illetve az XML állományban szereplő neve (Név, illetve Adózó neve(xml) oszlop) és adószáma (Adószám, illetve Adószám(xml) oszlop). Az állományok így akkor is beazonosíthatók, ha korábban nem kerültek feldolgozásra (a mutató üres). A korábbi NAV bejelentkezés feltöltés táblában szereplő feldolgozási státuszok az alábbiak szerint kerültek megfeleltetésre az új Feldolgozás státusz kódtárnak:

- Feldolgozva -> Feldolgozott – hibátlan
- Nem feldolgozandó -> Nem feldolgozandó
- mindegy egyéb státusz -> Feldolgozásra vár

A törölt állományok nem kerültek átvételre. A Feldolgozásra vár státuszú tételek törölhetők, így újbóli betöltést követően lehetőség van azok automatikus feldolgozására.

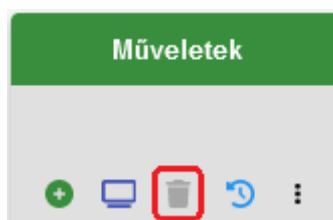
45.0 módosítások

1. Felületi átalakítások

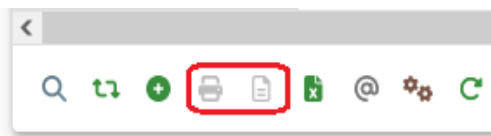
Az ASP Adó szakrendszer a 45.0 verziótól egy újabb technológiát használ a programfelület megjelenítésére, ideértve többek között az egyes táblákat, és űrlapokat is. Az új technológia alkalmazásának célja elsősorban a folyamatosan növekvő adatmennyiség optimálisabb kezelése, a felületek egységesítése, és a további fejlesztések elősegítése.

Táblákat érintő változások

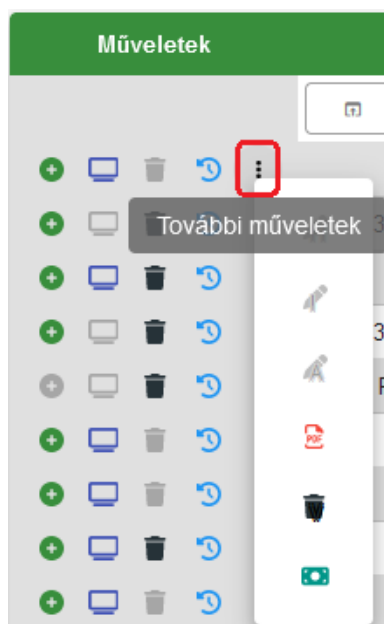
- A táblázatokban általános változás, hogy az azonos adatkör alapján felépülő táblákban a Műveletek oszlopban elérhető ikonok mindig megjelennek, de ha egyébként nem elérhetők (pl. egy bevallás már nem törölhető), akkor inaktívak:



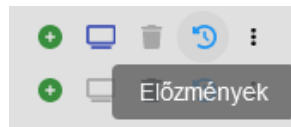
Ugyanez igaz az egyes táblák alján található ikonokra is:




- A Műveletek oszlopban a jobb helykihasználás érdekében a leggyakrabban használt felbontás (1920*1080) esetén legfeljebb 5 ikon jelenik meg. Ha egy táblában ennél több művelet érhető el, akkor a További műveletek ikonra kattintva jeleníthetők meg:

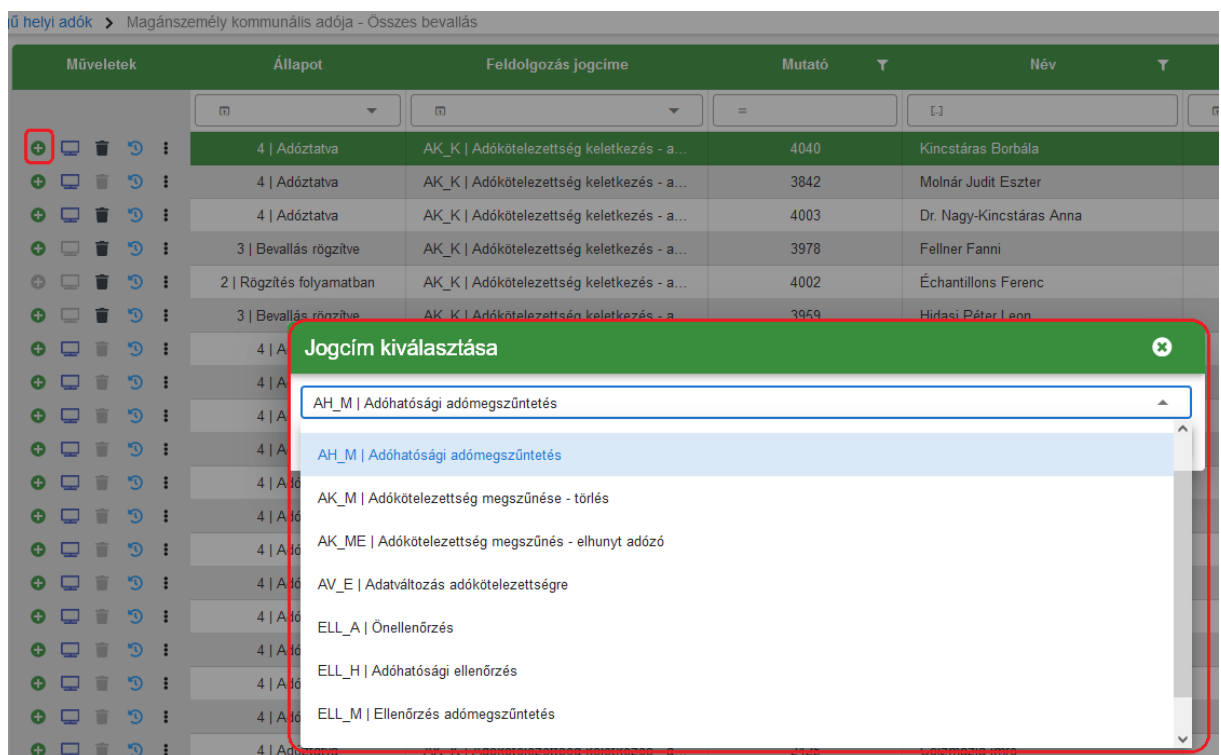


- Az ikonkészlet az új felületen módosult, azonban az egeret az egyes ikonokra irányítva minden esetben kiírásra kerül az adott funkció neve:

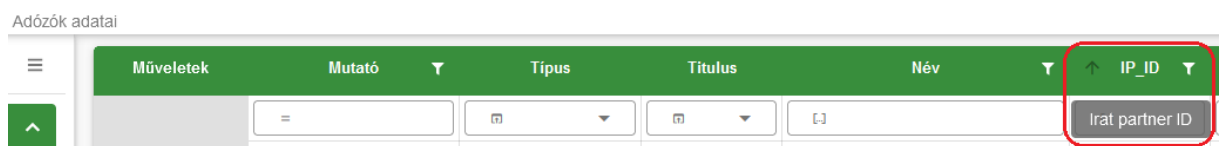



Emellett az új ikonok úgy kerültek kialakításra, hogy minél egyértelműbb legyen a hozzájuk kapcsolódó funkció.

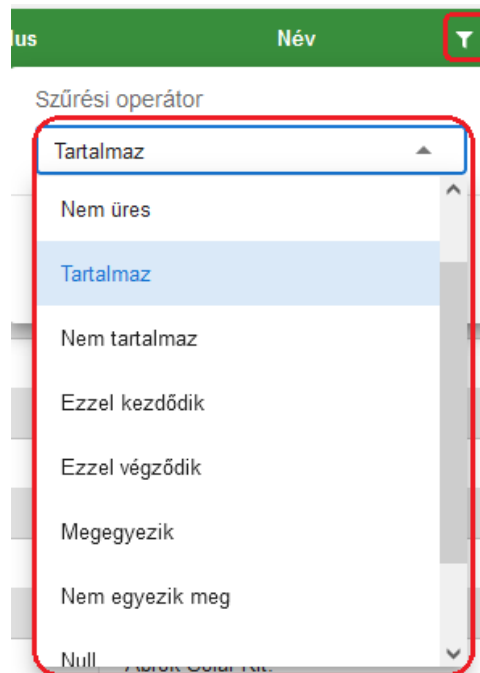
- d. Az új tételek – ideértve a bevallásokat is – felvitele egységesen az adott táblázat alján található  ikonra kattintással indítható.
- e. Rádolgozás (pl. előzmény bevallásra javítás felvitele) művelet használata esetén a jogcímek kiválasztására külön felugró panelben van lehetőség:



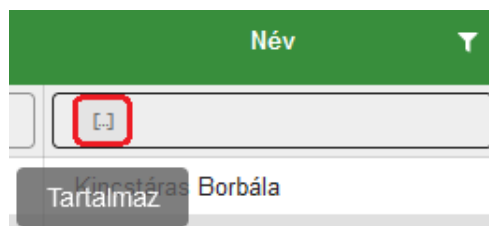
- f. A leggyakrabban használt táblák (pl. Adózók adatai) esetében az egységes kezelés érdekében módosultak egyes oszlopok alapértelmezett sorrendjei, illetve a jobb helykihasználás érdekében rövidítésre kerültek egyes oszlopok nevei. Fontos, hogy az egeret az adott oszlop nevére mozdítva kiírásra kerül annak teljes neve:



- g. Fejlesztésre kerültek az oszlopszűrőek, így azon oszlopok esetében, ahol annak jobb szélén megjelenik a  jel, lehetőség van arra kattintással szűrési operátort módosítani:



Az adott keresőmező bal oldalán lévő ikon jelzi, hogy éppen melyik operátor van beállítva:




- h. Ahol kódtárból választható ki a szűrés során érték, ott lehetőség van egyszerre több feltétel kiválasztására, pl.:

Műveletek	Mutató	Típus	Tit
	=	2 ...	
	4053	<input checked="" type="checkbox"/> 1 Magánszemély	
	4051	<input type="checkbox"/> 2 Vállalkozó	
	4050	<input checked="" type="checkbox"/> 3 Egyéni vállalkozó	
	4049		
	4043		

A fenti példában az Adózók adatai tábla egy lépésben leszűrésre került a Magánszemély és egyéni vállalkozó típusú adózókra.

- i. Lehetőség van a táblákban az oldalanként megjelenítendő sorok számának módosítására:


<input checked="" type="checkbox"/>		5	
Megjelenítendő sorok száma oldalanként:	10	1 - 20,	
	15		
	20		


- j. Az egyes táblákban új tétel rögzítése során alapértelmezetten mindig a legújabb tétel jelenik meg az első sorban.
- k. Az általánosan használt **3 | Bevallás rögzítve** állapot kód átnevezésre került **3 | Űrlap rögzítve**-re, tekintettel arra, hogy bevallások, adatbejelentések, illetve egyéb bejelentések esetében is használatos. Az átnevezés funkcionális módosítással nem jár.
- l. A fájlok feltöltése során általános változás, hogy a tallózás nem külön gombra, hanem a  ikonra, vagy az amellel található üres mezőre kattintással indítható:

Fájl feltöltése

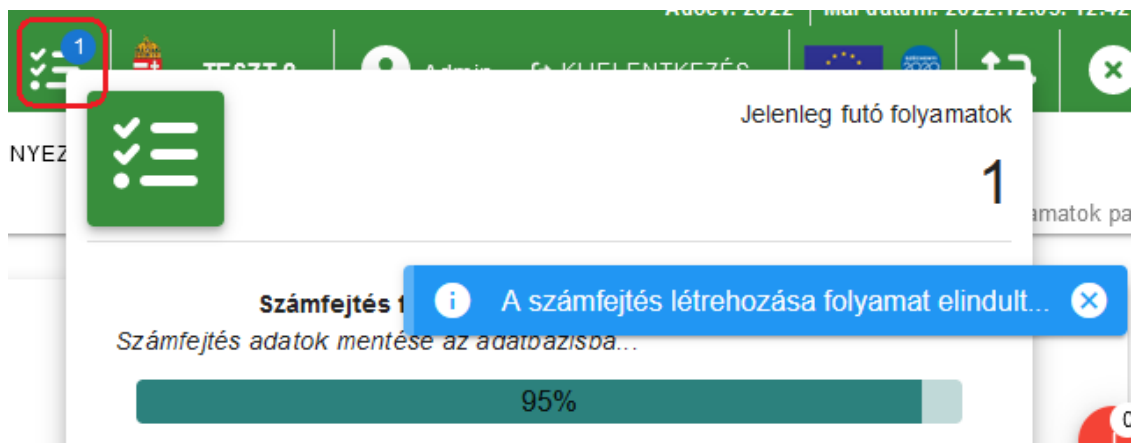
Postai (PEK) adatfájl

Feltölthető fájlformátumok: .chq, .31, .txt. Maximális feltölthető fájl méret: 5 MB.

 Tallózás

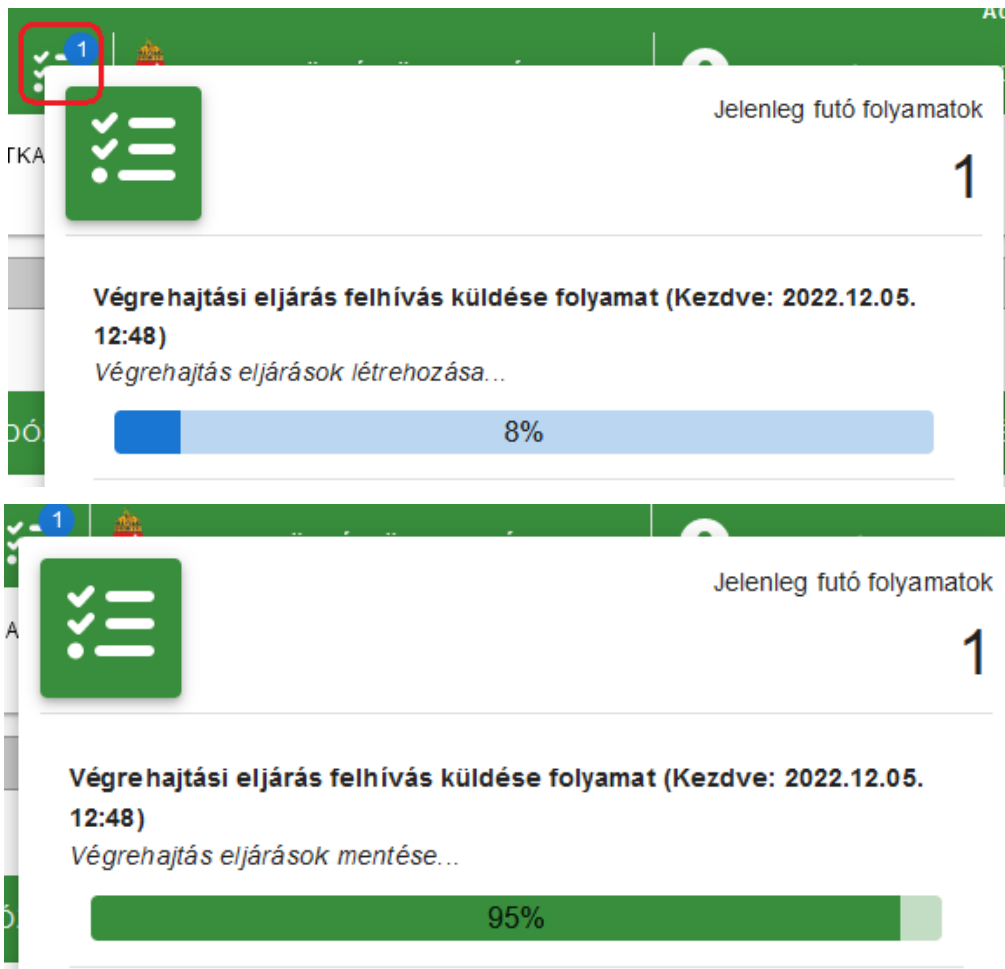
 FÁJL FELTÖLTÉSE

- m. A folyamatjelzőt használó műveletek (pl. informális számféjtés, csoportos iratkészítés, csoportos iktatószámkérés, kiadmányozás és expedálás, stb.) esetében a folyamatjelző a felső menüsorban található Jelenleg futó folyamatok ikonra kattintással tekinthető meg:



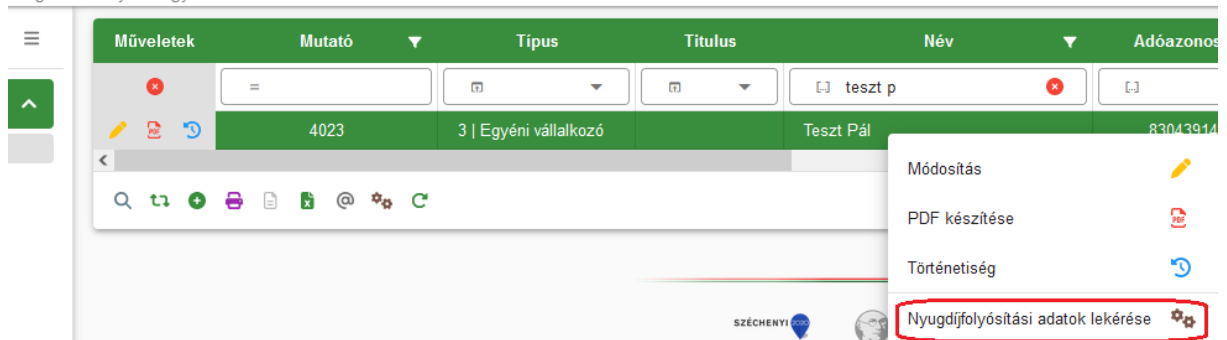
The screenshot shows the top navigation bar with a menu icon (three horizontal lines) highlighted by a red box and a blue circle containing the number '1'. Below the navigation bar, a green notification bar displays 'Jelenleg futó folyamatok' (Currently running processes) and the number '1'. Below this, a blue notification bar for 'Számfejtés' (Numbering) shows 'A számféjtés létrehozása folyamat elindult...' (The numbering creation process has started...) and a progress bar at 95%.

Amennyiben több részfolyamat futtatása történik, megjelenítésre kerül azok neve is a folyamatjelző felett:



- n. A *Törzsadatok/Magánszemélyek/Egyéni vállalkozók adatai* és a *Pénzügyek/Végrehajtás/Végrehajtási eljárás - Hátralékos adózók* táblákból kezdeményezhető nyugdíjfolyósítási adatkérések mindig csak egy adott adózóra indíthatók, így a bal oldali menü helyett a továbbiakban az adott adózóra jobb egér gombra kattintással megjelenő helyi menüből van lehetőség a lekérdezések indítására:

Magánszemélyek / Egyéni vállalkozók adatai - Mind mutatása



Végrehajtási eljárás - Hátralékos adózók

Számfejtés típusa: Főkönyvi feladás
Vonatkozás év: 2022
Vonatkozás dátuma: 2022.11.30

SZŰRÉS SZŰRÉS TÖRLÉSE

HÁTRALÉKOS ADÓZÓK HÁTRALÉKOSOK (SZÁMLÁNKÉNT) ADÓZÓJELZŐ

Művelet	Mutató	Típus	Csoport	Név	Adószám
	=	m	m	teszt pál	
	4023			Teszt Pál	

Művelet menü:

- Végrehajtási cselekmény indítása
- Nyugdíjfolyósítási adatok lekérése
- Adózó adatai

- o. Ha bármelyik, az adózó mutatóját tartalmazó táblából az adózón állva a jobb egér gombra kattintással elérhető helyi menüből kerül indításra az Azonnali számfejtés, akkor az egyből futtatásra is kerül adott napi dátummal, csak esedékes tartozásra elszámolással.

Mutató	Típus	Csoport	Név	Adóazonosító
=	m	m	teszt p	
4023	3 Egyéni vállalkozó		Teszt Pál	

Művelet menü:

- Módosítás
- PDF készítése
- Történetiség
- Nyugdíjfolyósítási adatok lekérése
- Adózó adatai
- Azonnali számfejtés

- p. Az Ügyvitel/Levelezés/Átvételi adatok feldolgozása menüben, ha manuálisan (irat integrációs használata nélkül) kerül feldolgozásra adat, akkor azt a Művelet oszlopban található ceruza ikonra kattintással lehet elvégezni:

Átvételi adatok feldolgozása - Feldolgozandó adatok javítható tételek nélkül

Művelet	Átvétel jogcíme	Iratkezelés dátuma

Az ezt követően megjelenő felugró ablakban lehet beállítani az átvétel jogcímét és dátumát:

Átvételi adatok szerkesztése

Átvétel jogcíme:

Iratkezelés dátuma:

FELDOLGOZÁS

A Feldolgozás gombra kattintással megtörténik az adatok mentése.

- q. Az iparúzési adó menüpontban egy táblában jelennek meg a köteget és nem köteget bevallások. A bevallás rögzítés kézi indítása során az űrlap verzió választásával lehetőség van nem köteget (2022 előtti), vagy a köteget (2022-től) űrlap betöltésére. A táblázatban megtekinthető a feldolgozás jogcíme a 2022 évi köteget HIPA bevallások esetében is.

Űrlapokat érintő változások

- a. A bevallási, bejelentési űrlapok egységesítésre kerültek, annak érdekében, hogy az ugyanolyan jellegű adatkörök (pl. adóalany adatai, címek) mindenhol ugyanúgy jelenjenek meg. Az űrlap feldolgozási képernyők így nem mindig követik pontról-pontra a központi nyomtatványokat, de természetesen továbbra is tartalmazzák azok adatait. Az űrlapok általános felépítése az alábbi:
- Érkeztetési adatok
 - Adóalany adatok
 - Ingatlan (adó tárgy) adatok (ha van)
 - Bevallás további adatai (kezdve a feldolgozás jogcímmel)
- b. A jobb helykihasználás érdekében jelölőnégyzetek helyett jellemzően legördülő menüből választhatók ki a különböző jogcímek/jellegek, pl.:

Bevallás jellege, időszaka

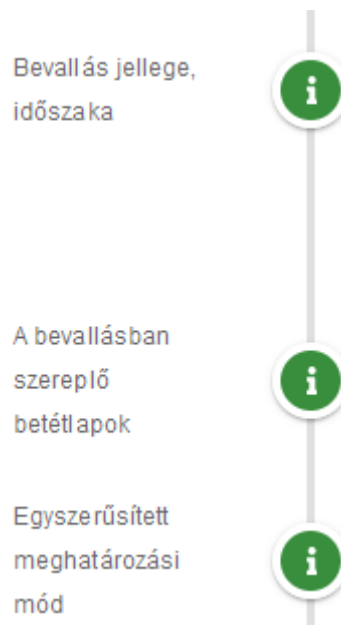
Adóév
2021

Speciális elévülés

Feldolgozás jogcíme
Éves bevallás

A mikro-, kis és középvállalkozás által benyújtott bevallás

- c. Az űrlapok blokkjai külön bal oldali menü sorban jelennek meg:



A menü sorban található ikonra kattintva az adott blokk „összecsukható”:

Bevallás jellege,
időszaka



Záró bevallás



A záró bevallás benyújtásának oka

A bevallásban
szereplő
betéti apok



A

B

Így az adott űrlapon nem releváns adatkörök elrejtethetők, lehetőséget biztosítva minél több adat egy képernyőn megjelenítésére.

Ugyanerre az ikonra kattintva a blokk újra kinyitható, kitölthető.

- d. Az űrlapokról indított adózái, illetve törzskarbantartás nem külön lapon, hanem felugró ablakban jelenik meg:

Vállalkozó felvitele

TÖRZS KARBANTARTÁS FŐADATOK CÍMEK BANKI INFORMÁCIÓK TEVÉKENYSÉGEK KÉPVISELŐK ADÓKÖTELES TEVÉKENYSÉGEK JOGELŐD/JOGUTÓD

Műveletek

✓ OSSZES ÉRTÉK MEGTARTÁSA

Változások

1. Név: Megelőző érték → Új érték: Teszt Bt. Új érték megtartása

2. Adószáma: Megelőző érték → Új érték: 2222222222 Új érték megtartása

MENTÉS MEGSEM

Adózái törzskarbantartás szükséges

ADÓZÓI TÖRZS KARBANTARTÁS

Ingyantörzs törzs karbantartás

FŐADATOK

Ingyan azonosító

Törület: [input] m2 Érték: [input] Ft

Felvás: [input] Megnevezés: [input]

Cím javaslatok: [input]

Ország: HU | Magyarország Postai ir. szám: 0902 Város/község: Budapest Településrész: [input]

Köztérület: Fő Köztérület jellege: [input] Hátszám: 3 Épület: [input] Lépcsőház: [input] Emelet (...): [input] Altó: [input]

Helyrajzi szám: Törzsszám: [input] Alátörés: [input] Épület: [input] Albetét: [input] Nem bontott helyrajzi szám: [input]

Alap adatok



CÍM ELLENŐRZÉSE

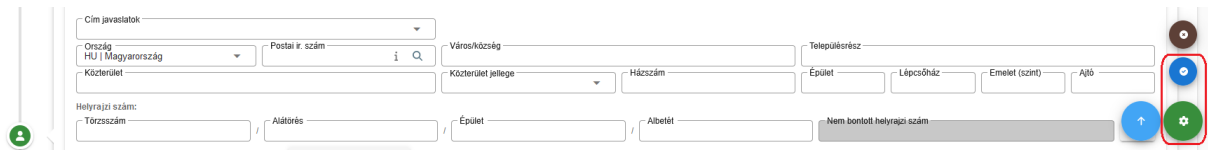
Térkép koordináta: [input] CÍM POZÍCIÓ KÉRÉS


Adatforrás: [input] Változás jellege: [input]


Törlésre jelölt

Mivel a karbantartás azonnal érvényesül, a továbbiakban nincs szükség az *Adóalany újratöltése a törzsből* és az *Ingyatlan újratöltése a törzsből* gombokra, így azok levételre kerültek az űrlapokról.

- e. Az űrlapok mentésére nem csak az azok alján található Mentés gombbal van lehetőség, hanem az űrlapon bárhol állva, a jobb alsó sarokban megjelenő Eszköztár  ikonra kattintással megjelenő Mentés  ikonnal is:



- f. A betétlappal rendelkező űrlapok kezelését könnyíti meg az űrlapon szintén bárhol állva a jobb alsó sarokban megjelenő Görgetés az oldal tetejére  ikon használata.



- g. Módosult a kivételes adónemek adóztatás felülete. Az egyes adóévek külön „kártyákon” jelennek meg, egymás alatt az adótárgyak adataival:

ASPAdó > Adók > Kivetés > Kivételes adónemek adóztatása

	2021	2022
Éves adó:	153 000 Ft	153 000 Ft
Adó összeg változás:	153 000 Ft	153 000 Ft
Alanyi mentesség:	0 FT	0 FT
Egylakásos lakóépületben lévő lakás (cs)		
Adómérték:	091 - Belterüle...	091 - Belterüle...
Aktuális adómérték:	900	900
<input type="checkbox"/> Módosított adóalap		
Adóalap:	60m2	60m2
Alap kedvezmény:	0 Ft	0 Ft
Alapadó:	54 000 Ft	54 000 Ft
Adó kedvezmény:	0 Ft	0 Ft
Éves adó:	54 000 Ft	54 000 Ft
<input type="checkbox"/> Módosított tulajdoni hányad		
Tulajdoni hányad:	1 / 1	1 / 1
Fizetendő adó:	54 000 Ft	54 000 Ft

Adózás adatok

Egylakásos lakóépületben lévő lakás (cs)

Adómérték: 091 - Belterüle... ▾

Aktuális adómérték: 900

Módosított adóalap

Adóalap: 100m2

Alap kedvezmény: 0

Alapadó: 90 000 Ft

Adó kedvezmény: 0 Ft

Éves adó: 90 000 Ft

Módosított tulajdoni hányad

Tulajdoni hányad: 1 / 1

Fizetendő adó: 90 000 Ft

Egylakásos lakóépületben lévő lakás (cs)

Adómérték: 091 - Belterüle... ▾

Aktuális adómérték: 900

Módosított adóalap

Adóalap: 100m2

Alap kedvezmény: 0

Alapadó: 90 000 Ft

Adó kedvezmény: 0 Ft

Éves adó: 90 000 Ft

Módosított tulajdoni hányad

Tulajdoni hányad: 1 / 1

Fizetendő adó: 90 000 Ft

A különböző kedvezmények, mentességek hozzáadására a ceruza ikonokkal van lehetőség. Ezt követően egy külön ablakban választható ki a megfelelő kedvezmény/mentesség:

Adó Kedvezmények Mentességek
✕

1. Kedvezmény mentesség

20%-os kedvezmény ▾

Érték: 10800

Korrigálás: 1

TÖRLÉS

+
KAPCSOLT KEDVEZMÉNY MENTESSÉG HOZZÁADÁS

+
KEDVEZMÉNY MENTESSÉG HOZZÁADÁS

A kedvezmények/mentességek beállítása után az ablak bezárható a jobb felső sarokban lévő ikonnal, az adótárgynál pedig megjelenik a kedvezmény/mentesség értéke, és újraszámolásra kerül a Fizetendő adó:

Egylakásos lakóépületben lévő lakás (cs)

Adómérték: 091 - Belterüle... ▾

Aktuális adómérték: 900

Módosított adóalap

Adóalap: 60m2

Alap kedvezmény: 0

Alapadó: 54 000 Ft

Adó kedvezmény: 10 800 Ft

Éves adó: 43 200 Ft

Módosított tulajdoni hányad

Tulajdoni hányad: 1 / 1

Fizetendő adó: 43 200 Ft

Ha téves kedvezmény/mentesség kerül kiválasztásra, akkor az a Törlés gombra kattintással törölhető:

1. Kedvezmény mentesség

20%-os kedvezmény **TÖRLÉS**

+ KAPCSOLT KEDVEZMÉNY MENTESSÉG HOZZÁADÁS

Adókötelezettség keletkezés esetében az adóévekre vonatkozó kártyák a fenti példa szerint zöld színnel jelennek meg.

Adókötelezettség változás esetében a változásban érintett adóévek zöld, a többi (korábbi) adóév tájékoztató jelleggel szürke színnel jelennek meg:

2022	2021
Éves adó: 54 000 Ft	Éves adó: 45 000 Ft
Adó összeg változás: 9 000 Ft	Adó összeg változás: 0 Ft
Alanyi mentesség: 0 FT	Alanyi mentesség:
Egylakásos lakóépületben lévő lakás (lár)	
Adómérték: 091 - Belterüle...	Adómérték: 091 - Belterüle...
Aktuális adómérték: 900	Aktuális adómérték: 900
<input type="checkbox"/> Módosított adóalap	<input type="checkbox"/> Módosított adóalap
Adóalap: 60m2	Adóalap: 50m2
Alap kedvezmény: 0	Alap kedvezmény: 0
Alapadó: 54 000 Ft	Alapadó: 45 000 Ft
Adó kedvezmény: 0 Ft	Adó kedvezmény: 0 Ft
Éves adó: 54 000 Ft	Éves adó: 45 000 Ft
<input type="checkbox"/> Módosított tulajdoni hányad	<input type="checkbox"/> Módosított tulajdoni hányad
Tulajdoni hányad: 1 / 1	Tulajdoni hányad: 1 / 1
Fizetendő adó: 54 000 Ft	Fizetendő adó: 45 000 Ft

A fenti példában 2022.01.01-jétől változott az adóalap 50-ről 60 m2-re, azaz a 2021 évet nem érintette a változás.

Adókötelezettség megszűnés esetében, ha van a megszűnést követő, korábban már adóztatott adóév, akkor az piros, az azt megelőző adóévek tájékoztató jelleggel szürke színnel jelennek meg:

Küvetés adatok

Művelő: 3025 Név: Horfi Károly Tamásné Adószám: Telekadó Feldolgozás jogcíme: Adókötelezettség megszűnése - törítés

Változás oka: Adókötelezettség megszűnése Változás jellege: Telek megszűnése

Ingyelen cím: 9222 Hegyeshalom, 2024 Irsz.

2022	2021	2020
Éves adó: 0 Ft	Éves adó: 1 250 Ft	Éves adó: 1 250 Ft
Adó összeg változás: -1 250 Ft	Adó összeg változás: 0 Ft	Adó összeg változás: 0 Ft
Alanyi mentesség:	Alanyi mentesség:	Alanyi mentesség:
Telek	Telek	Telek
Ebben az évben nem adóztatott adólárgy!	Adómérték: 1 - Adómérték... Aktuális adómérték: 25 <input type="checkbox"/> Módosított adóalap Adóalap: 100m2 Alap kedvezmény: 0 Alapadó: 2 500 Ft Adó kedvezmény: 0 Ft Éves adó: 2 500 Ft <input type="checkbox"/> Módosított tulajdoni hányad Tulajdoni hányad: 50 / 100 Fizetendő adó: 1 250 Ft	Adómérték: 1 - Adómérték... Aktuális adómérték: 25 <input type="checkbox"/> Módosított adóalap Adóalap: 100m2 Alap kedvezmény: 0 Alapadó: 2 500 Ft Adó kedvezmény: 0 Ft Éves adó: 2 500 Ft <input type="checkbox"/> Módosított tulajdoni hányad Tulajdoni hányad: 50 / 100 Fizetendő adó: 1 250 Ft

Adózás adatok

- h. Előzmény bevallásra/bejelentésre rádolgozás (pl. adatváltozás, adókötelezettség megszűnés, önellenőrzés, javítás) csak az előzmény tétel műveletei közül indítható a Hozzáadás gombbal:

Műveletek	Állapot	Feldolgozás jogcíme
	4 Adóztatva	AK_K Adókötelezettség keletkezés - a...

Az egyes űrlapokon előzmény bevallás/bejelentés betallózására ennek megfelelően a továbbiakban nincs lehetőség.

- i. A csatolmányként elektronikus bevallás/bejelentés állományokat (ELÜGY, NAV XML-ek) tartalmazó iktatószámokat a továbbiakban nem az adott űrlapon, hanem a külön erre a célra kialakított Adatkapcsolatok/Elektronikus állományok menüpontban lehet feldolgozni (lásd 2. pont). NAV állomány kézi feltöltésére szintén ebben a menüpontban van lehetőség. Ha olyan iktatószám kerülne beemelésre, ami feldolgozható XML állományt tartalmaz, akkor az alábbi üzenet jelenik meg:

Megerősítés

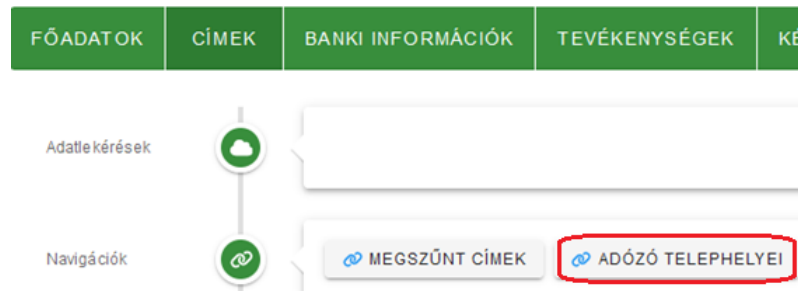
Az elektronikus állománnyal rendelkező iktatószám kiválasztása ezen a felületen nem engedélyezett! Szeretné, hogy átnavigáljunk?

Az Igen gombra kattintással a program átnavigál az Elektronikus állományok menüpontba.

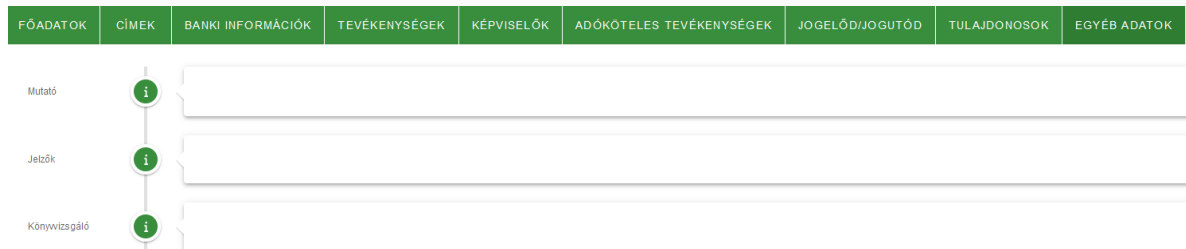
Adózoói törzsadatlap módosítása

Az optimálisabb helykihasználás, és a nagyobb mennyiségű adatok átláthatóbb kezelése érdekében az adózoói törzsadatlap módosításra került az alábbiak szerint:

- a. A Telephelyek fül megszüntetésére került, és az itt található gomb átkerült a Címelek fülre:

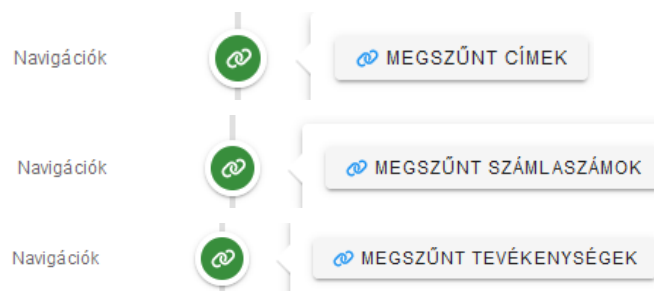


- b. A Számlaszámok és a GIRO felhatalmazások fülek összevonásra kerültek Banki információk néven.
c. A Könyvvizsgálók, Jelzők és Megjegyzések fülek összevonásra kerültek Egyéb adatok néven:



- d. A megszünt (lezárt érvényességű) adatok csak külön gombnyomásra jelennek meg az alábbi adatköröknél:

- Címek
- Számlaszámok
- Tevékenységek



- e. A számlaszám, tevékenység és adóköteles tevékenység adatok táblázatosan jelennek meg 5, vagy több tétel esetén, pl.:

Műveletek	TEAOR	TEAOR Megnevezés	Tevékenység kez...	Tevékenység vége	Bejelentés dátuma	Főtevékenység
	4743	Audio-	2022.02.23.			<input checked="" type="checkbox"/>
	4649	Egyéb háztartási cikk nagykeresk...	2022.02.23.			<input type="checkbox"/>
	6203	Számítógép-üzemeltetés	2022.02.23.			<input type="checkbox"/>
	9511	Számítógép	2022.02.23.			<input type="checkbox"/>
	4761	Könyv-kiskereskedelem	2022.02.23.			<input type="checkbox"/>

Ilyen esetben a Műveletek oszlopban van lehetőség az adatok szerkesztésére, törlésére. Új tétel hozzáadására továbbra is a Hozzáadás gombbal van lehetőség:

Műveletek	TEAOR	TEAOR Megnevezés	Tevékenység kez...	Tevékenység vége	Bejelentés dátuma
	4612	Alapanyag	2008.01.01.		
	4611	Mezőgazdasági termék ügynöki n...	2008.01.01.		
	4540	Motorkerékpár	2008.01.01.		
	1511	Bőr	2008.01.01.		

TEAOR

TEAOR Megnevezés

Tevékenység kezdete

Tevékenység vége

Főtevékenység

Bejelentés dátuma

Ügymintázó

Az elsődleges számlaszám, a főtevékenység, illetve az aktuális adóköteles tevékenység táblázatos megjelenítés esetén a táblázat fölött külön kiemelve is megjelenik:

Elsődleges

Elsődleges

Főtevékenység

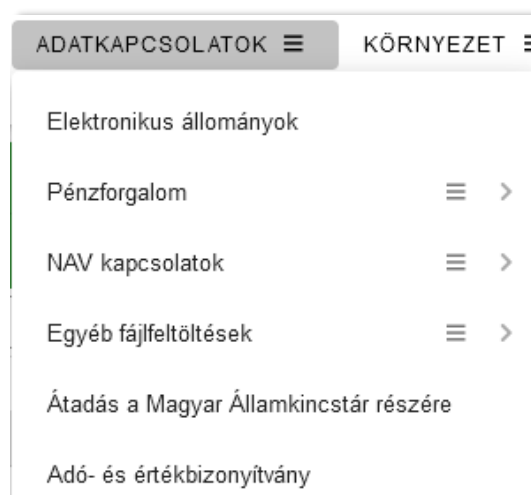
Főtevékenység

Aktuális

Aktuális

Adatkapcsolatok menüpont átrendezése

Az Adatkapcsolatok főmenü az egyes funkciók használatának gyakoriságára tekintettel átrendezésre került az alábbiak szerint:



Pénzforgalom	☰ >	Postai rögzítés gyűjtőbe másolása
NAV kapcsolatok	☰ >	Számlakivonat gyűjtőbe másolása
Egyéb fájlfeltöltések	☰ >	DETSTA gyűjtőbe másolása
Átadás a Magyar Államkincstár részére		Csoportos beszédés indítása
Adó- és értékbizonyítvány		Felhatalmazás betöltése

NAV kapcsolatok	☰ >	Adóazonosító jel leválogatás
Egyéb fájlfeltöltések	☰ >	Adóvisszatartási jog gyakorlása

Egyéb fájlfeltöltések	☰ >	OEP fájl feltöltése
Átadás a Magyar Államkincstár részére		Földhivatali adatszolgáltatás betöltés
Adó- és értékbizonyítvány		BM címadatok betöltése
		BM Gépjármű adatok betöltése
		Külső képviselő adatok

	6224	
	14683	

Megszüntetésre került a Nav bejelentkezés feltöltés, Nav bejelentkezés lekérés és a Nav KKV nyilatkozat feltöltés menüpont, mivel ezek funkcióit az Elektronikus állományok menüpont veszi át (lásd 2. pont). A korábban feldolgozott NAV bejelentkezések és KKV nyilatkozatok átkerültek az Elektronikus állományok menüpontba, ahol a megfelelő állomány típus (NAV bejelentkezés, illetve NAV KKV nyilatkozat) kiválasztásával tekinthetők meg.

2. Elektronikus állományok betöltése, automatikus feldolgozása

A csatolmányként elektronikus bevallás/bejelentés állományokat (ELÜGY, NAV XML-ek) tartalmazó iktatószámokat az Adatkapcsolatok/Elektronikus állományok menüpontban lehet feldolgozni. NAV állományok (HIPA, NAV2ONKOR, HIPAMEGH, NYHIPA) kézi feltöltésére szintén ebben a menüpontban van lehetőség.

A feltöltött állományokat a program főszabály szerint megpróbálja automatikusan feldolgozni, ami az alábbiakat foglalja magában:

- őrleap ellenőrzése (validációk futtatása)
- hibátlan őrleap mentése
- hibás őrleap esetén ideiglenes tárolás, ha lehetséges (HIPA őrleap esetén számolási hibák automatikus javítása)
- adóztatás (amennyiben értelmezhető)

Az automatikus feldolgozás a felhasználó által vezérelhető, azaz beállítható, hogy hibátlan őrleap esetén is csak ideiglenes tárolás történjen. Az így tárolt őrleapok szerkesztése, véglegesítése az ügyintéző által egyedileg végezhető el.

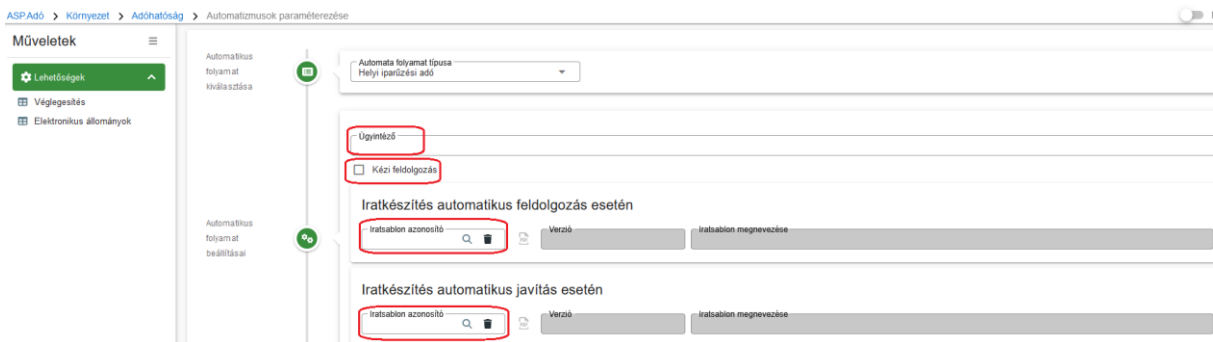
A feldolgozás részletes folyamatáról, és az egyes űrlap típusok speciális feldolgozási szabályairól az alábbiakban olvashatnak.

Automatizmusok paraméterezése:

Az elektronikus állományok feldolgozása során az alábbi paraméterek adhatók meg:

- Ügyintéző: akinek a nevében a feldolgozás történik, alapértelmezetten a belépett felhasználót emeli be a program (aki a feldolgozás indítja)
- Kézi feldolgozás: azt határozza meg, hogy a hibátlan, vagy automatikusan javítható állományok esetében megtörténjen-e a létrehozott űrlap végleges mentése, vagy csak ideiglenesen kerüljön eltárolásra az űrlap; alapértelmezetten nincs beállítva a kézi feldolgozás, azaz amennyiben lehetséges, megtörténik a teljes feldolgozás (ennek részleteiről lentebb írunk bővebben)
- Iratkészítés automatikus feldolgozás esetén és Iratkészítés automatikus javítás esetén: csak Helyi iparűzési adó bevallás állományok esetén adható meg iratsablon automatikus iratkészítéshez, alapértelmezetten nem kerül beállításra sablon, azaz nem történik automatikus iratkészítés

Ha az önkormányzatnál alapértelmezettől eltérő paramétereket szeretnének használni, akkor lehetőség van arra, hogy ezt ne kelljen minden feldolgozás során egyedileg beállítani. A fent felsorolt paraméterek állomány típusonként beállíthatók általános jelleggel (azaz felhasználótól függetlenül) a Környezet/Adóhatóság/Automatizmusok paraméterezése menüpontban:



Lehetőség van pl. beállítani, hogy egy adott állomány típusnál fixen ugyanaz legyen a felhasználó, vagy hogy pl. idegenforgalmi adó állományok esetében teljesen automatikus legyen a feldolgozás (Kézi feldolgozás nincs bejelölve), NAV bejelentkezés állományok esetében viszont mindig csak ideiglenes tárolás történjen (Kézi feldolgozás be van jelölve).

A feldolgozás folyamata az alábbi:

A menüpontban első lépésként ki kell választani a feldolgozandó állomány típusát:

Típus kiválasztása

Fájl feltöltés

Elektronikus állomány típusa
Helyi iparüzési adó

Helyi iparüzési adó

NAV KKV nyilatkozat

Építményadó

Telekadó

Magánszemélyek kommunális adója

Idegenforgalmi adó

Ez határozza meg, hogy az iktatószám Irat rendszerből történő betallózása során milyen irattípusra történik keresés. Az Érkeztetési információk blokkban emelhető be az iratkezelő rendszerből az elektronikus állományt tartalmazó iktatószám:

Érkeztetés adatok

Iktatószám (IRAT) Iktatószám

Érkeztetési információk	Iktatószám	Előtag	Főszám	Alsószám
	[-]	[-]	=	=
	B0/983-1/2022/	B0	983	1
	B0/401-1/2022/	B0	401	1
	B0/1019-1/2022/	B0	10 19	1
	B0/1012-1/2022/	B0	10 12	1

Fontos, hogy a tallózás során csak az adott irattípussal iktatott, csatolmányként az elvárt formátumú elektronikus állományt tartalmazó iktatószámok jelennek meg.

Az iktatószám kiválasztását követően az érkeztetési adatok beemelésre kerülnek. Az állomány feldolgozása a Mentés és feldolgozás gombra kattintással indítható:

Érkeztetés adatok

Iktatószám (IRAT) Iktatószám B0/1019-1/2022/

Főszám 1019 Alsószám 1 Év 2022

Beérkezés módja 3 | Elektronikus Beérkezés dátuma 2022.10.03

Érkeztetési azonosító B0/00000000-202210031137-00

Előtag B0 Státusz Elintézett

Utótag Belső iratazonosító

Ügyművelet Admin

MENTÉS ÉS FELDOLGOZÁS

Felugró ablakban megjelenik az a felhasználó, aki az automatikus feldolgozás során ügyintézőként kerül beállításra:

Folyamat paramétereinek kiválasztása

Ügyintéző
Admin

Kézi feldolgozás

✓ MENTÉS ÉS FELDOLGOZÁS INDÍTÁSA

Alapértelmezetten a bejelentkezett felhasználó kerül beemelésre.

Ha a Kézi feldolgozás bejelölésre kerül, akkor az adott bejelentés/bevallás ideiglenesen tárolt státuszt kap a feldolgozás során, akkor is, ha hibátlan (az űrlapot tehát kézzel kell elmenteni). Ha nem kerül jelölésre a Kézi feldolgozás, akkor az űrlap végleges mentését és – ahol értelmezhető - az adóztatást automatikusan elvégzi a program, amennyiben ez lehetséges.

A feldolgozás előtt megerősítő üzenet jelenik meg:

Megerősítés

Biztosan elindítja a folyamatot a beállított paraméterekkel?

✓ IGEN

✗ NEM

Az Igen gombra kattintással megkezdődik az állomány feldolgozása, amit a jobb felső sarokban üzenet jelez:

Elektronikus állomány típusa
Helyi iparűzési adó

✓ A feldolgozás folyamata sikeresen elindítva! ✗

AUTOMATIKUS FELDOLGOZÓ BEÁLLÍTÁSAI





A feldolgozás befejezéséről szintén a jobb felső sarokban jelenik meg üzenet:

Elektronikus állomány típusa
Helyi iparűzési adó

✓ A feldolgozás folyamata sikeresen lefutott! ✗

AUTOMATIKUS FELDOLGOZÓ BEÁLLÍTÁSAI

A sikeres feldolgozást követően a tétel megjelenik az elektronikus állományokat tartalmazó tábla első sorában:

Műveletek	Mutató	Név	Adóazonosít...	Adószám	Iktatószám	Feldolgozás státusz
   	4048	Teszt 123 Kft.		23234343-1-11	B0/1019-1/2022/	Feldolgozott - hibátlan

A feldolgozás során ugyanazok az űrlap ellenőrzések (validációk) futnak le, mint a bevallás kézi rögzítése esetén. A fenti példában az elektronikus állomány alapján a bevallás hibátlanul menthető volt.

Automatikus iratkészítés helyi iparűzési adó esetében:

Helyi iparűzési adó állomány feldolgozása esetén lehetőség van automatikus iratkészítés indítására a Mentés és feldolgozás gombra kattintást követően:

Folyamat paramétereinek kiválasztása

Ügyintéző
Admin

Kézi feldolgozás

Iratkészítés automatikus feldolgozás esetén

Irats... Verzió Iratsablon megnevezése

Iratkészítés automatikus javítás esetén

Irats... Verzió Iratsablon megnevezése

MENTÉS ÉS FELDOLGOZÁS INDÍTÁSA

A kétfajta iratkészítési lehetőség funkciója az alábbi:

- Iratkészítés automatikus feldolgozás esetén: hibátlan bevallás feldolgozása esetén (státusz: Feldolgozott – hibátlan) lehetőség van értesítőlevél készítésére annak feldolgozásáról az itt beállított sablon alapján.
- Iratkészítés automatikus javítás esetén: automatikusan javított bevallás feldolgozása esetén (státusz: Feldolgozott - automatikusan javított) lehetőség van a javításról szóló értesítés készítésére az itt beállított sablon alapján.

Ha a feldolgozás során mindkét fajta iratkészítés kiválasztásra kerül, akkor a feldolgozás státusza dönti el, hogy melyik típusú irat készül. Ha a feldolgozás során a státusz nem Feldolgozott – hibátlan, vagy Feldolgozott - automatikusan javított, akkor nem készül irat, függetlenül attól, hogy beállításra került-e iratsablon.

Fontos! Ha beállításra kerül iratsablon, és a feldolgozás státusza alapján megtörténik az iratkészítés, akkor ezzel egyidejűleg kimenő iktatószámkérés is történik, és az elkészült irat iktatószámmal ellátva kerül be a Dokumentumtárba, illetve megtörténik a Továbbítás kiadmányozásra művelet végrehajtása is (az irat tehát egyből a Boríték készítés táblába kerül).

Automatikus javítások kezelése HIPA bevallás kézi feldolgozása során

Ha iparüzési adó állomány feldolgozása során bejelölésre kerül a Kézi feldolgozás, akkor a bevallás ideiglenesen kerül tárolásra. Ha az így tárolt bevallás olyan számítási hibát tartalmaz, amit a program automatikusan javít (átszámol), akkor azt a jobb oldali menüsávban található Eltérések ikonra kattintással tekinthetők meg az eredeti és a javított értékek:

Állandó jellegű helyi iparüzési adó szerkesztése

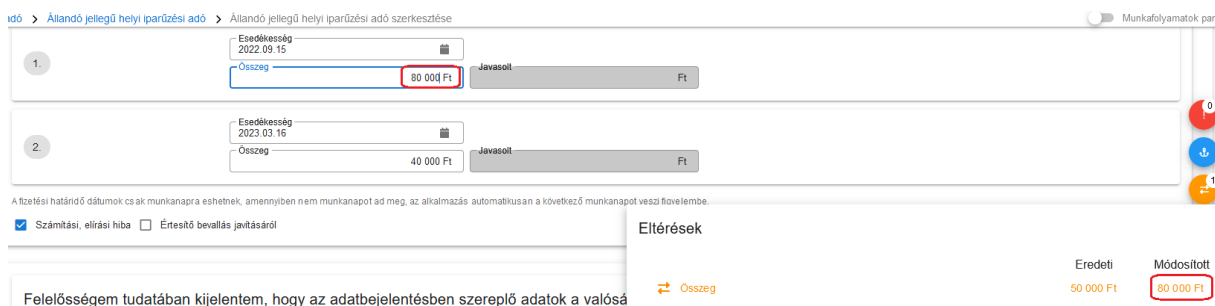
Iktatószám
ADÓ/7652-1134/2022/

Előtag
ADÓ

Státusz

Eltérések	
	Összeg
Eredeti	50 000 Ft
Módosított	80 000 Ft

Az adott sorra kattintva a program átnavigál a javított mezőre:



Fontos, hogy a program az előlegek átszámítását és javítását is automatikusan elvégzi. Továbbra is lehetőség van azonban az előleg mezők ügyintéző általi kézi módosítására.

Feldolgozás státuszok jelentése:

Feldolgozott – hibátlan: a feldolgozás során a program nem talált hibát, így az állomány alapján a bevallás/bejelentés véglegesen mentésre kerül. Bevallás esetén megtörténik az adóztatás (könyvelési tételek megképzése) a Talajterhelési díj és a Termőföld bérbeadásból származó jövedelemadó kivételével, amelyek Bevallás rögzítve állapotba kerülnek.

Ideiglenesen tárolt: ha a feldolgozás során bejelölésre került a Kézi feldolgozás lehetőség, és az állomány esetében az ideiglenes tárolás lehetséges, akkor Ideiglenesen tárolt státuszt kap. Minden esetben ezt a státuszt kapják továbbá az Építményadó, Telekadó és a Magánszemély kommunális adója adatbejelentések, ha azok adókötelezettség kezdésre, vagy változásra vonatkoznak.

Hibás - Ideiglenesen tárolt: a feldolgozás során olyan validációs hiba jelentkezik, ami miatt a végleges mentés nem, csak az ideiglenes tárolás lehetséges.

Hibás - Nem beazonosítható: az elektronikus állományban szereplő adatok alapján az adózó nem beazonosítható, így az nem dolgozható fel.

Hibás – Ingatlan nem beazonosítható: ha bejelentés/bevallás állományban olyan ingatlan szerepel, aminél ingatlan törzs összerendelés szükséges (építményadó, telekadó, magánszemély kommunális adója, idegenforgalmi adó, talajterhelési díj), és az ingatlan nem azonosítható be, akkor ezt a státuszt kapja az állomány. A sikeres automatikus beazonosításhoz az állományban és az ingatlan törzsben szereplő irányítószám és a helyrajzi szám adatnak egyeznie kell, illetve fontos, hogy csak akkor történik automatikus beazonosítás, ha pontosan 1 ingatlan felel meg a keresési feltételnek. Kivétel ez alól az idegenforgalmi adó, ahol – tekintettel arra, hogy a szálláshely nem adótárgy – többes találat esetén fizikai sorrend alapján megtörténik a beazonosítás. A beazonosítás során az adatforrást is figyeli a program, azaz ha pl. egy ingatlan kétszer is benne van a törzsben ugyanazokkal az adatokkal egyszer építményadó, egyszer telekadó adatforrással, akkor telekadó adatbejelentés feldolgozása során a telekadó adatforrású ingatlanra történik meg a beazonosítás.













Hibás: ha a feldolgozás során olyan hiba történik, ami miatt az ideiglenes tárolás sem lehetséges, akkor Hibás státuszt kap.

Feldolgozott - automatikusan javított: iparűzési adó bevallás feldolgozása során, ha a bevallásban csak számítási hiba van (pl. előlegek összege eltér a program által számolttól), akkor az automatikusan javításra kerül és ezt a státuszt kapja. A bevallás véglegesen mentésre és adóztatásra kerül, és létrejön egy iratkészítés munkafolyamat a javításról szóló értesítés készítéséhez.

Törölt: ha az elektronikus állomány, vagy az állomány alapján létrehozott űrlap felhasználó által törlésre kerül, akkor ez a státusz kerül beállításra.

Nem feldolgozandó: felhasználó által egyedileg beállítható státusz a nem feldolgozott tételek esetében.

A KKV nyilatkozatok esetében az Elektronikus állományok táblában a Feldolgozás státusz mellett külön oszlop jelzi a feldolgozás hatására vonatkozó státuszt:

Műveletek	Nyilatkozat dátuma ▼	KKV Nyilatkozat státusz
    :	2022.02.10.	Feldolgozott – Előleg felezésre ker...
    :	2022.02.10.	Feldolgozott – Előleg felezésre ker...
    :	2022.03.29.	Feldolgozott – Nincs előleg

Ha a Mentés és feldolgozás indításakor a **Kézi feldolgozás nem kerül bejelölésre**, akkor hibátlan elektronikus állomány feldolgozása esetén az adott bejelentés/bevallás táblában a feldolgozási állapotok az alábbiak szerint alakulnak:

Elektronikus állomány típus	Elektronikus állomány feldolgozás státusz	Bevallás/bejelentés állapot
Helyi iparűzési adó	Feldolgozott - hibátlan	Adóztatva
Helyi iparűzési adó - önellenőrzés	Ideiglenesen tárolt	Rögzítés folyamatban
NAV KKV nyilatkozat	Feldolgozott - hibátlan	KKV Nyilatkozat státusz oszlop szerint
Építményadó kezdés, változás	Ideiglenesen tárolt	Rögzítés folyamatban
Építményadó megszűnés	Feldolgozott - hibátlan	Adóztatva
Telekadó kezdés, változás	Ideiglenesen tárolt	Rögzítés folyamatban
Telekadó megszűnés	Feldolgozott - hibátlan	Adóztatva
Magánszemély komm. adója kezdés, változás	Ideiglenesen tárolt	Rögzítés folyamatban
Magánszemély komm. adója megszűnés	Feldolgozott - hibátlan	Adóztatva
Idegenforgalmi adó	Feldolgozott - hibátlan	Adóztatva
Talajterhelési díj	Feldolgozott - hibátlan	Bevallás rögzítve
Termőföld bérbeadás	Feldolgozott - hibátlan	Bevallás rögzítve
CO2	Feldolgozott - hibátlan	Adóztatva
Bejelentés desztilláló berendezésről	Feldolgozott - hibátlan	Bevallás rögzítve
Bejelentkezés, változás-bejelentés	Feldolgozott - hibátlan	Bevallás rögzítve

Nyilatkozat feldolgozás, mentesség adás	Feldolgozott - hibátlan	Nyilatkozat feldolgozás
Meghatalmazás - OHP	Feldolgozott - hibátlan	Meghatalmazás bejelentése
Meghatalmazás - HIPAMEGH	Ideiglenesen tárolt*	Rögzítés folyamatban
Adóigazolás – nemleges (adóznak nincs hátraléka)	Feldolgozott – hibátlan**	Igazolás kiadva
Adóigazolás – nem nemleges	Ideiglenesen tárolt	Rögzítés folyamatban
Adó- és értékbizonyítvány kérése	Feldolgozott - hibátlan	Feldolgozva
NAV bejelentkezés	Feldolgozott - hibátlan	Bevállás rögzítve

* A NAV-on keresztül beadott HIPAMEGH állományok esetében azért történik csak ideiglenes tárolás, mert szükséges a külön csatolt meghatalmazás/adatlap ügyintézői ellenőrzése.

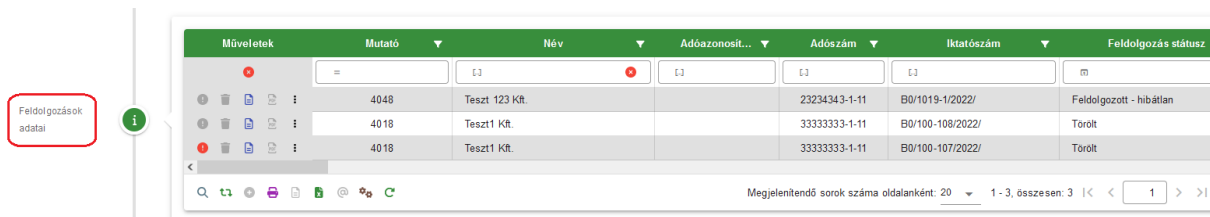
** Ha az adóigazolási kérelem nemleges, de az adóznak bármelyik számláján hátraléka van, akkor a feldolgozás során csak ideiglenesen kerül tárolásra az űrlap.

Ha a Mentés és feldolgozás indításakor a **Kézi feldolgozás bejelölésre kerül**, akkor hibátlan elektronikus állomány feldolgozása esetén az adott bejelentés/bevállás táblában a feldolgozási állapotok az alábbiak szerint alakulnak:

Elektronikus állomány típus	Elektronikus állomány feldolgozás státusz	Bevállás/bejelentés állapot
Helyi iparűzési adó	Ideiglenesen tárolt	Rögzítés folyamatban
Építményadó kezdés, változás	Ideiglenesen tárolt	Rögzítés folyamatban
Építményadó megszűnés	Ideiglenesen tárolt	Rögzítés folyamatban
Telekadó kezdés, változás	Ideiglenesen tárolt	Rögzítés folyamatban
Telekadó megszűnés	Ideiglenesen tárolt	Rögzítés folyamatban
Magánszemély kommunális adója kezdés, változás	Ideiglenesen tárolt	Rögzítés folyamatban
Magánszemély kommunális adója megszűnés	Ideiglenesen tárolt	Rögzítés folyamatban
Idegenforgalmi adó	Ideiglenesen tárolt	Rögzítés folyamatban
Talajterhelési díj	Ideiglenesen tárolt	Rögzítés folyamatban
Termőföld bérbeadás	Ideiglenesen tárolt	Rögzítés folyamatban
CO2	Ideiglenesen tárolt	Rögzítés folyamatban
Bejelentés desztilláló berendezésről	Ideiglenesen tárolt	Rögzítés folyamatban
Bejelentkezés, változás-bejelentés	Ideiglenesen tárolt	Rögzítés folyamatban
Meghatalmazás	Ideiglenesen tárolt	Rögzítés folyamatban

Elektronikus állományok tábla felépítése, műveletei

Az elektronikus állományok a feldolgozás során a Feldolgozások adatai blokkban található táblába kerülnek:



Műveletek	Mutató	Név	Adóazonosít...	Adószám	Iktatószám	Feldolgozás státusz
	4048	Teszt 123 Kft.	E1	23234343-1-11	B0/1019-1/2022/	Feldolgozott - hibátlan
	4018	Teszt1 Kft.		33333333-1-11	B0/100-108/2022/	Törölt
	4018	Teszt1 Kft.		33333333-1-11	B0/100-107/2022/	Törölt

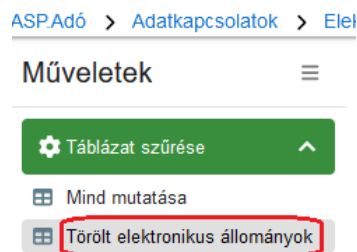
A tábla főbb adatai (oszlopai) az alábbiak:

- adózói azonosító adatok (mutató, név, adószám, stb.)
- irat szakrendszerei adatok (iktatószám, beküldő adatok, beérkezés dátum, iktatás tárgya, stb.)
- feldolgozáshoz kapcsolódó főbb adatok:
 - o Feldolgozás státusz: a feldolgozás során az ellenőrzések alapján automatikusan beállított státusz.
 - o Hiba: ha a feldolgozás során hiba – ideértve elsősorban a validációs hibákat – történt, akkor itt jelenik meg a hibaüzenet
 - o Kézi feldolgozás jelölő: értéke akkor igaz, ha a feldolgozás során bejelölésre került a Kézi feldolgozás, vagy az automatikus feldolgozás során a bejelentés/bevallás csak ideiglenesen volt tárolható.
 - o Előleg javítva jelölő: értéke akkor igaz, ha iparűzési adó bevallás állomány feldolgozása során automatikusan javításra került valamelyik adóelőleg.
 - o Adó javítva jelölő: értéke akkor igaz, ha iparűzési adó bevallás állomány feldolgozása során automatikusan javításra került az iparűzési adó összeg.

A Feldolgozások adatai táblában elérhető műveletek az alábbiak:

Hibaüzenetek megtekintése (🚩): ha a feldolgozás során hiba történt, akkor erre az ikonra kattintással tekinthető meg a hibaüzenet

Törlés (🗑️): elektronikus állomány törlése a táblából. Csak olyan tételek esetében indítható, amelyeknél nem történt sem végleges, sem ideiglenes tárolás a feldolgozás során. A törölt elektronikus állományok külön bal oldali táblában tekinthetők meg:



XML fájl letöltése (📄): az iktatószámhoz csatolt XML állomány letöltése indítható ezzel a művelettel (interfészes önkormányzatoknál csak külön fejlesztés megvalósítása után érhető el).

PDF megtekintése (📄): OHP portálon keresztül beküldött elektronikus bejelentések/bevallások esetén az iktatószámhoz csatolt, az adózó által kitöltött iForm űrlap PDF verziója tölthető le ezzel a művelettel (interfészes önkormányzatoknál csak külön fejlesztés megvalósítása után érhető el).

KKV nyilatkozat PDF megtekintése (📄): NAV KKV nyilatkozat állomány típus esetében ezzel a művelettel lehet megtekinteni a nyilatkozat PDF verzióját.

Folyamat státuszának módosítása (⚙️): hibás tételek esetében van lehetőség a státusz Nem feldolgozandóra állítására, illetve ennek visszavonására.

Adózó létrehozása (👤): ha a Feldolgozás státusz Hibás - Nem beazonosítható, akkor ezzel a művelettel van lehetőség az adózó törzsben történő rögzítésének indítására.

Ingatlan létrehozása (🏠): ha a Feldolgozás státusz Hibás - Ingatlan nem beazonosítható, akkor ezzel a művelettel van lehetőség az ingatlan törzsben történő rögzítésének indítására.

Szerkesztés folytatása (👉): ha a feldolgozás során ideiglenes tárolás történt, akkor erre az ikonra kattintással van lehetőség átnavigálni az űrlapra, ahol manuálisan befejezhető a rögzítés, vagy pl. hiánypótlás indítható.

Eltérések (➡️): Helyi iparűzési adó bevallás állomány esetében, ha annak Feldolgozás státusza Feldolgozott - automatikusan javított, akkor erre az ikonra kattintással tekinthető meg az űrlapon szereplő eredeti, és a javított érték:

Eltérések		
Mező név	Eredeti érték	Módosított érték
Előleg részlet (2022.09.15. 0:00:00)	20000	40000

Beazonosítási hibák kezelése:

Ha a feldolgozás során a státusz Hibás - Nem beazonosítható lett, akkor az Adózó létrehozása művelettel lehetőség van az adózó törzsben történő rögzítésének indítására (ez természetesen manuálisan is megtehető az Adózók adatai menüpontból indítva, viszont akkor nem kerülnek áttöltésre az állományban szereplő adatok). Az adózó sikeres rögzítést követően az Elektronikus állományok menüpontból a hibás állomány törölhető, majd az iktatószám újból betallózható, és a feldolgozási folyamat ismételt elindítható.

Ha a feldolgozás során a státusz azért lett Hibás – Ingatlan nem beazonosítható, mert az ingatlan nem szerepel az ingatlan törzsben (az erre vonatkozó információ a Hibaüzenetek megtekintése művelettel tekinthető meg), akkor az Ingatlan létrehozása művelettel lehetőség van a törzsben történő rögzítés indítására (ez természetesen manuálisan is megtehető az Ingatlanok menüpontból indítva, viszont akkor nem kerülnek áttöltésre az állományban szereplő adatok). Létrehozás előtt célszerű ellenőrizni, hogy nem szerepel-e törlésre jelölve az adott ingatlan a törzsben, mivel a törölt ingatlanok nem kerülnek beazonosításra. Ha a törzsben rögzítésre kerül az ingatlan, vagy visszavonásra kerül a törlésre jelölés, akkor az Elektronikus állományok menüpontból a hibás állomány törölhető, majd az iktatószám újból betallózható, és a feldolgozási folyamat ismételt elindítható.

Ha a feldolgozás során a státusz azért lett Hibás – Ingatlan nem beazonosítható, mert az ingatlan többször is szerepel az ingatlan törzsben, akkor javasolt a Törzsadatok/Ingatlanok menüpontban felülvizsgálni az adatokat, és a többszöröződés megszüntetése érdekében a felesleges ingatlanokat törlésre jelölni. Mivel a beazonosítás során az adatforrást is figyelembe veszi a program, javítható a beazonosítás úgy is, ha a többször előforduló ingatlanoknál beállításra kerül a megfelelő adatforrás. Ha már csak egy, az adott adónem szerinti adatforrással rendelkező, nem törölt ingatlan felel meg a beazonosítási feltételnek (irányítószám és helyrajzi szám egyezés), akkor az Elektronikus állományok menüpontból a hibás állomány törölhető, majd az iktatószám újból betallózható, és a feldolgozási folyamat ismételt elindítható. Ha az ingatlan többszöröződés törlésre jelöléssel, vagy adatforrás beállításával nem szüntethető meg, akkor manuálisan dolgozható fel az adatbejelentés.

A minél nagyobb beazonosítási arány érdekében a verzió kiadásával egyidejűleg futtatásra kerül egy adatjavítás, ami

- az ingatlan törzsben többszörösen szereplő ingatlanok esetében beállítja a törlésre jelölést azoknál, amelyekhez nem tartozik bevallás
- beállítja az adatforrás adatot azoknál az ingatlanoknál, amelyek egy adónem bevallásához kapcsolódnak, és üres náluk ez az adat


3. Iparúzési adó mentesség/kedvezmény kezelés fejlesztések

- a. Adóalap mentességek és adó kedvezmények elkülönült kezelése

Az iparúzési adóra vonatkozó kedvezmények/mentességek megkülönböztetésére az adott kódnál beállítható Mentesség? jelölő szolgál:

ASPAdó > Környezet > Adóhatóság > Kedvezmények / mentességek > Kedvezmény / mentesség kód szerkesztése

Kedvezmény / mentesség kód



Adónem
87 | Helyi iparúzési adó

Kód
3_1

Megnevezés
Or 5.par.(1) bek 50% kedvezmény 2,5 Aalapig

Bevezetés dátuma
1992.01.01

Megszűnés dátuma

Mentesség

Ha a Mentesség? be van jelölve, akkor mentességről, ha nincs, akkor kedvezményről van szó. A továbbiakban mentesség esetén csak Alap és Alany, kedvezmény esetében csak Adó választható ki irányként a bevallás űrlapon használt kifejezésekkel összhangban („adómentes adóalap” és „adókedvezmény”). Ahol nem ennek megfelelő irány volt beállítva, ott üresen jelenik meg az Irány mező. Ellenőrizni szükséges tehát az iparúzési adóra vonatkozó kedvezmények esetében ezt az adatot, és szükség esetén beállítani azt.

A HIPA bevallási űrlapon az adómentes adóalapra vonatkozó mentességek esetén kizárólag az Alap és Alany irányú mentességek választhatók ki:

12. Adómentes adóalap önkormányzati döntés alapján [Htv. 39/C. § (2) bekezdése szerint (maximum 2,5M forint vállalkozási szintű adóalapig)]

▼

▼

13. Adómentes adóalap önkormányzati döntés alapján [Htv. 39/C. § (3) bekezdése szerint a házi orvos, védőnő vállalkozónak]

Az adókedvezményre vonatkozó sorok esetében kizárólag az Adó irányú kedvezmények választhatók ki:

17. Önkormányzati döntés szerinti adókedvezmény [Htv. 39/C. § (2) bekezdése szerint (maximum 2,5M forint vállalkozási szintű adóalapig)]

▼

▼

18. Önkormányzati döntés szerinti adókedvezmény [Htv. 39/C. § (3) bekezdése szerint a házi orvos, védőnő vállalkozónak]

- b. Htv. 39/C. § (2) és Htv. 39/C. § (3) szerinti kedvezmények/mentességek kezelése

A Htv. 39/C. § (2) és Htv. 39/C. § (3) szerinti mentességek elkülönült kezelése érdekében az iparúzési adó kedvezményeknél/mentességeknél új mezőben van lehetőség annak kiválasztására, hogy az adott HIPA adókönyvités a Htv. mely bekezdése alapján jár:

Mentesség

Htv. 39/C. § szerinti kedvezmény mentesség

Érvényesség kezdete: 1992.01.01

Érvényesség vége:

Irány: 2 | Adó

Htv. 39/C. § (2) szerinti kedvezmény/mentesség

Htv. 39/C. § (3) szerinti kedvezmény/mentesség

Ha a kedvezmény/mentesség a Htv. 39/C. § (2) vagy 39/C. § (3) bekezdése alapján jár, akkor mindenképpen ki kell választani a megfelelő értéket. Erre azért van szükség, mert a bevallás űrlapon csak a megfelelően beállított kedvezmény/mentesség esetén van lehetőség annak kiválasztására.

c. Htv. 39/C. § (2) szerinti mentesség esetén maximális mentes adóalap beállítása

A Htv. 39/C. § (2) bekezdése alapján az önkormányzat az adómentességre, adókedvezményre való jogosultság szempontjából 2,5 millió Ft-nál alacsonyabb adóalapösszeget is meghatározhat. Ennek kezelése érdekében a Htv. 39/C. § (2) szerinti kedvezmény/mentesség esetén kötelező megadni az önkormányzati rendelet szerinti maximális mentes adóalapot:

Mentesség

Htv. 39/C. § szerinti kedvezmény mentesség

Htv. 39/C. § (2) szerinti kedvezmény/mentesség

Érvényesség kezdete: 1992.01.01

Maximális mentes adóalap: Ft

A mezőben minimum 1, maximum 2.500.000 Ft adható meg.

Példa a kedvezmény/mentesség helyes beállítására:

Az alábbi, 3-as kódú HIPA adókönyvtés kedvezményként szerepel a törzsben:

KEDVEZMÉNY / MENTESSÉG KÓDOK		KEDVEZMÉNYEK / MENTESSÉGEK				
Művelet	Adónem	Kód	Megnevezés	Bevezetés dátuma	Megsz...	Mentesség
	87 Helyi iparüzési adó	3	Or 5. par (1) bek 50% kedvezmény 2,5 Aalapig	1992.01.01		

A 2021 évi HIPA bevalláson ennek ellenére sem a 17., sem a 18. sorban nem választható ki:

17. Önkormányzati döntés szerinti adókedvezmény [Htv. 39/C. § (2) bekezdése szerint (maximum 2,5M forint vállalkozási szintű a dóalapig)]	
18. Önkormányzati döntés szerinti adókedvezmény [Htv. 39/C. § (3) bekezdése szerint a háziorvos, védőnő vállalkozónak]	Nincs megjeleníthető adat.

A kedvezmény szerkesztésre megnyitásakor látszik, hogy nincs beállítva, hogy Htv. 39/C. § (2) vagy 39/C. § (3) bekezdése szerinti kedvezményről van-e szó:

KEDVEZMÉNY / MENTESSÉG KÓDOK		KEDVEZMÉNYEK / MENTESSÉGEK	
Művelet	Adónem	Kód	
	87 Helyi iparüzési adó	3	

Adónem
87 | Helyi iparüzési adó

Kód
3 | Ór 5.par.(1) bek 50% kedvezmény 2,5 Aalapig

Bevezetés dátuma
1992.01.01

Megszűnés dátuma

Mentesség Htv. 39/C. § szerinti kedvezmény mentesség

Érvényesség kezdete
1992.01.01

Érvényesség vége

Irány
2 | Adó

Százalékos

Érték 50 %

A kedvezmény nevéből is látszik, hogy egy Htv. 39/C. § (2) szerint, 2.500.000 Ft-ig (azaz a törvényi maximumig) járó kedvezményről van szó. Ennek megfelelően a kedvezmény helyes beállítása az alábbi:

Adónem
87 | Helyi iparüzési adó

Kód
3 | Ór 5.par.(1) bek 50% kedvezmény 2,5 Aalapig

Bevezetés dátuma
1992.01.01

Megszűnés dátuma

Mentesség Htv. 39/C. § szerinti kedvezmény mentesség
Htv. 39/C. § (2) szerinti kedvezmény/mentesség

Érvényesség kezdete
1992.01.01

Érvényesség vége

Maximális mentes adóalap 2 500 000 Ft

Irány
2 | Adó

Százalékos

A beállítás elvégzését követően a kedvezmény menthető. Mentést követően már kiválasztható a HIPA bevallás 17. sorában az adókedvezmény:

17. Önkormányzati döntés szerinti adókedvezmény [Htv. 39/C. § (2) bekezdése szerint (maximum 2,5M forint vállalkozási szintű adóalapig)]

18. Önkormányzati döntés szerinti adókedvezmény [Htv. 39/C. § (3) bekezdése szerint a háziorvos, védőnő vállalkozónak]

19. Önkormányzati döntés szerinti adókedvezmény [Htv. 39/C. § (4) bekezdése szerint a beruházási érték után]

Ór 5.par.(1) bek 50% kedvezmény 2,5 Aalapig

(A módosítás érvényesítéshez a HIPA űrlap újratöltésére, vagy bezárására és újbóli megnyitására van szükség.)

A fejlesztés eredményeként a HIPA űrlapon a Htv. 39/C. § (2) bekezdés szerinti kedvezmény/mentesség összegének ellenőrzésekor nem fixen a törvényi maximumhoz, hanem a kedvezmény/mentesnél beállított maximális mentes adóalap összegéhez ellenőrzi a program.

4. Adóköteles tevékenységek – Adózás módja bevezetése, egyéb változások

Az adóköteles tevékenységek alapján történő ellenőrzések bővítése érdekében új kódtár került bevezetésre az Adóköteles tevékenységeknél Adózás módja néven:

Adóneve 87 Helyi iparüzési adó	Változás típusa AK_K Adóköteles tevékenység megkezdése	Adózás módja K Tételes KATA-s
Változás jogcíme	Változás dátuma 2022.01.01	
Bejelentés dátuma 2022.09.27	Ugyintéző Admin	<input checked="" type="checkbox"/> Aktuális

Az Adózás módja kódtár jelenleg használt értékei és azok jelentései az alábbiak:

B | Helyi: az adókötelezettség megkezdéséhez és a szüneteltetés megszűnés nélküli befejezéséhez (AK_K és AK_SZV változás típushoz) tartozó adózási mód alapértelmezett értéke; az ilyen aktuális adózási módú adózók az önkormányzat területén iparüzési tevékenységet végeznek, naptári évek, és nem KATA-sok.

D | Eltérő üzleti év: az ilyen aktuális adózási módú adózók az önkormányzat területén iparüzési tevékenységet végeznek, és naptári évtől eltérő üzleti évek.

K | Tételes KATA-s: az ilyen aktuális adózási módú adózók az önkormányzat területén iparüzési tevékenységet végeznek, és tételes KATA adózást választottak.

N | Nem adóköteles: az adókötelezettség megszűnéséhez, és a szüneteltetés megkezdéséhez (AK_M és AK_SZK változás típushoz) tartozó adózási mód alapértelmezett értéke a nem tételes KATA-s adózók esetében; az ilyen aktuális adózási módú adózók az önkormányzat területén már nem végeznek iparüzési tevékenységet.

T | Nem adóköteles KATA-s: az adókötelezettség megszűnéséhez, és a szüneteltetés megkezdéséhez (AK_M és AK_SZK változás típushoz) tartozó adózási mód alapértelmezett értéke a tételes KATA-s adózók esetében; az ilyen aktuális adózási módú adózók az önkormányzat területén már nem végeznek iparüzési tevékenységet.

V | Kisvállalati adózó: adóköteles tevékenység megkezdéséhez tartozó adózási mód abban az esetben, ha az adózó a NAV-nál KIVA-s (azaz helyi iparüzési adóban választhatja a Htv. 39/B. § szerinti adózást). Ez az adózási mód új verzióban a NAV2ONKOR adatszolgáltatások alapján képződik meg, illetve AK_K Adóköteles tevékenység megkezdése kézi felvitel esetén is kiválasztható.

I | Nem adóköteles KIVA-s: az adókötelezettség megszűnéséhez tartozó adózási mód alapértelmezett értéke a KIVA-s adózók esetében (megszűnést megelőző adóköteles tevékenység kezdés adózási módja V | Kisvállalati adózó volt); az ilyen aktuális adózási módú adózók az önkormányzat területén már nem végeznek iparüzési tevékenységet.

P | Helyi (pénzügyi tevékenység után): annak az esetben a kezelése érdekében került bevezetésre, ha év közbeni pénzügyi szakágazat váltás miatt kell bevallást benyújtania az adózónak (az MNB év közben engedélyezi a pénzügyi intézményi válást, ez alapján szükséges könyvviteli zárlat elvégzése és soron kívüli bevallási kötelezettsége keletkezik az adózónak); csak kézi felvitel esetén választható ki.

Bevezetésre kerültek az alábbi új adóköteles tevékenység Változás típusa kódok:

E_K | Előttársaság megkezdése: kézi rögzítéssel felvihető adóköteles tevékenység kezdés kód az előttársasági időszak kezelése érdekében.

E_M | Előttársaság megszűnése: kézi rögzítéssel felvihető adóköteles tevékenység megszűnés kód az előttársasági időszak kezelése érdekében.

I_K | SZIT és alprojektje megkezdés: kézi rögzítéssel felvihető tevékenység kezdés kód a Htv. 39/E. § szerinti szabályozott ingatlanbefektetési társaság időszak kezelése érdekében.

I_M | SZIT és alprojektje megszüntetés: kézi rögzítéssel felvihető tevékenység megszűnés kód a Htv. 39/E. § szerinti szabályozott ingatlanbefektetési társaság időszak kezelése érdekében.

Adóköteles tevékenység törzsben történő kézi felvitelére az AK_K Adóköteles tevékenység megkezdése mellett a továbbiakban a fenti 4 változás típus esetében is lehetőség van. A kézi rögzítéshez kapcsolódó ellenőrzések az alábbiak:

- AK_K kézi felvitele során az X95 kódtárból csak B, V, P kódok kiválasztására van lehetőség.
- E_K rögzítése esetén az adózás módja csak B | Helyi lehet.
- E_M rögzítése esetén a változás jogcíme lehet üres, AK_M_1, AK_M_2, AK_M_5, vagy AK_M_13. Ha üres, akkor az adózási mód csak B | Helyi lehet. Egyéb esetben az adózási mód csak N | Nem adóköteles lehet.
- I_K rögzítése esetén az adózási mód csak B lehet.
- I_K és I_M rögzítése esetén változás jogcíme nem választható.
- I_M rögzítése esetén az adózási mód csak B | Helyi (az adózó már nem tartozik a Htv. 39/E. § alá, de tovább működik az önkormányzatnál), vagy N | Nem adóköteles lehet (a Htv. 39/E. § alá tartozó adózó tevékenysége megszűnik).
- AK_K, E_K kézi felvitele során a változás jogcím lehet üres, AK_K_1, vagy AK_K_2.

Az Adózás módja bevezetéséhez kapcsolódóan megszüntetésre került a K_K | Kata adóalanyiság kezdete, a K_V | Kata adóalanyiság vége, K_SZK | Kata tevékenység szüneteltetés kezdete és a K_SZV | Kata tevékenység szüneteltetés vége Változás típus. Ezek a változás típusok a továbbiakban az alábbiak szerint kerülnek kezelésre:

Korábbi Változás típus	-->	Új Változás típus	Adózás módja
K_K Kata adóalanyiság kezdete	-->	AK_K Adóköteles tevékenység megkezdése	K Tételes KATA-s
K_SZK Kata tevékenység szüneteltetés kezdete	-->	AK_SZK Adóköteles tevékenység szüneteltetés kezdete	T Nem adóköteles KATA-s
K_SZV Kata tevékenység szüneteltetés vége	-->	AK_SZV Adóköteles tevékenység szüneteltetés vége	K Tételes KATA-s
K_V Kata adóalanyiság vége (nincs AK_M ugyanazzal a dátummal, azaz a KATA-s adózó „sima” HIPA adózóvá válik)	-->	AK_M Adóköteles tevékenység megszűnés	T Nem adóköteles KATA-s
		AK_K Adóköteles tevékenység megkezdése (változás dátum K_V változás dátum+ 1 nap)	B Helyi
K_V Kata adóalanyiság vége (van AK_M Adóköteles tevékenység megszűnés)	-->	AK_M Adóköteles tevékenység megszűnés	T Nem adóköteles KATA-s

ugyanazzal a dátummal, azaz a KATA-s adózó tevékenysége teljesen megszűnik)			
K_V Kata adóalanyiség vége (van AK_SZK Adóköteles tevékenység szüneteltetés kezdete bejegyzés K_V+1 nappal, azaz a KATA-s adózó szünetelteti az egyéni vállalkozói tevékenységét)	-->	AK_SZK Adóköteles tevékenység szüneteltetés kezdete(K_V+1 nappal)	T Nem adóköteles KATA-s

A korábban rögzített adóköteles tevékenységek a fentiek szerint átkonvertálásra kerültek.

Megszüntetésre került az AK_OSZK | Adóköteles tevékenység (őstermelő) szüneteltetés kezdete és az AK_OSZV | Adóköteles tevékenység (őstermelő) szüneteltetés vége változás típus, ezeket a továbbiakban az AK_SZK | Adóköteles tevékenység szüneteltetés kezdete, illetve az AK_SZV | Adóköteles tevékenység szüneteltetés vége változás típus kódokon kezeljük.

A Bejelentkezés, változás-bejelentés úrlapon a továbbiakban nincs lehetőség KATA szüneteltetés vége megadására (a KATA szüneteltetés kezdete mező kitöltésére 2020 júliusa óta nincs lehetőség), az erre vonatkozó blokk törlésre került.

5. Mérlegforduló nap kezelés módosítás

Tekintettel arra, hogy a mérlegforduló nap, illetve annak változása meghatározza az iparűzési adó bevallás időszakát, ezt az adatot a továbbiakban az Adóköteles tevékenységek között is kezeljük MF_V | Mérlegforduló nap változás típusal:

Adónem 87 Helyi iparűzési adó	Változás típusa MF_V Mérlegforduló nap változás	Adózás módja D Eltérő üzleti év
Változás jogcíme	Változás dátuma 2012.03.31	
Bejelentés dátuma	Ügyintéző	<input type="checkbox"/> Aktuális

Az MF_V változás típushoz alapértelmezetten D | Eltérő üzleti év adózási mód tartozik, mivel mérlegforduló napot az üzleti éves adózóknál tartunk nyilván.

Ha az üzleti éves adózó naptári évéssé válik, akkor az a mérlegforduló nap 12.31-ei dátumra módosulását jelenti, és ebben az esetben az MF_V változás típushoz B | Helyi adózási mód tartozik.

Fontos, hogy a mérlegforduló napot a továbbiakban csak Bejelentkezés, változás-bejelentés, illetve erre vonatkozó NAV2 állomány feldolgozásával lehet módosítani, a törzsben kézzel nem (az adóköteles tevékenységek esetében általános logika, hogy azok bizonylatok alapján kerülhetnek bejegyzésre).

A törzsben már szereplő mérlegforduló nap dátumok alapján általános jelleggel létrehozásra kerültek az MF_V adóköteles tevékenységek, függetlenül attól, hogy azok migrálás, kézi rögzítés, vagy bizonylat feldolgozás során kerültek felvitelre.

6. KIVA kezdés és megszűnés kezelése NAV2 adatszolgáltatások alapján

A NAV2 adatszolgáltatásokban található J_SKISVALL mező alapján átvételre kerül az állományokból a KIVA kezdésre, illetve megszűnésre vonatkozó dátum. Ennek kezelése érdekében a NAV2 bejelentkezések feldolgozásához használt űrlap kiegészítésre került az erre vonatkozó mezőkkel a IV. blokk alatt:

Kiva keletkezés,
megszűnés
dátum



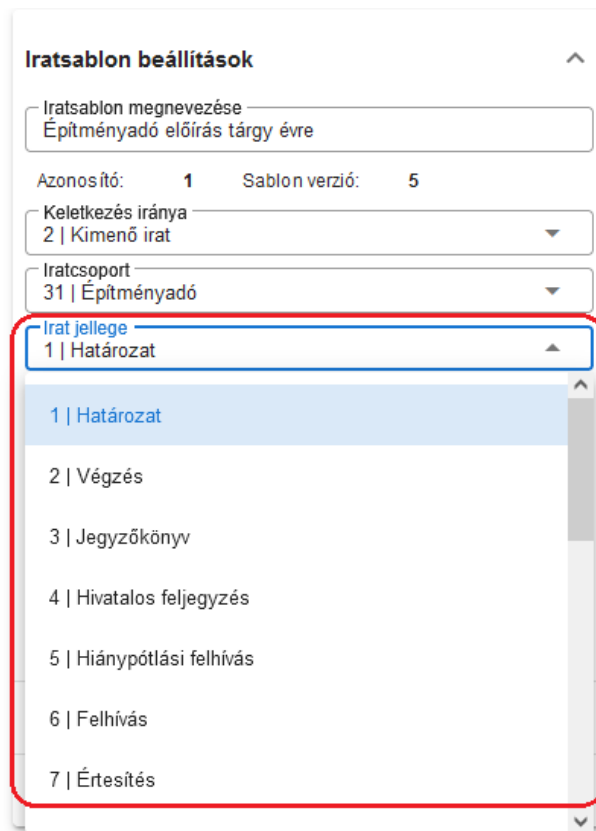
Kiva keletkezés dátum
Kiva megszűnés dátum

2018.01.01

KIVA keletkezés esetén AK_K | Adóköteles tevékenység megkezdése adóköteles tevékenység kerül bejegyzésre, ahol az adózás módja V | Kisvállalati adózó lesz a KIVA keletkezés dátumával. KIVA megszűnés (általános adózási módra történő áttérés) esetén szintén AK_K | Adóköteles tevékenység megkezdése adóköteles tevékenység kerül bejegyzésre, ahol az adózás módja B | Helyi lesz a KIVA megszűnést követő nappal.

7. Irat jelleg kezelés módosítás

Kimenő iktatószámkérés során a kimenő iratok irattípusai eddig állandó, a felhasználók által nem módosítható értékkel kerültek beállításra az adott munkafolyamattól függően (pl. építményadó adatbejelentés rögzítését követően a kimenő irat mindig határozat irattípussal jött létre az iratkezelőben). A továbbiakban az iratsablon alapján történő iratkészítés során iktatószám kérekor az adott iratsablonnál beállított irat jelleg határozza meg az irattípust:



Ehhez kapcsolódóan bővítésre került az Irat jelleg kódtár az alábbi lehetőségekkel:

- 11 - Hatósági szerződés
- 12 - Könyvelés iratai (tételrendezés)
- 13 - Értesítő (folyószámla egyenleg)
- 14 - Adatkérés
- 15 - Megkeresés
- 16 - Megbízólevél
- 17 - Felterjesztés
- 18 - Tájékoztatás
- 19 - Ellenőrzés egyéb iratai

Fontos, hogy az irat jellege nincs hatással arra, hogy az adott iratot kell-e véglegesíteni, illetve tartozik-e hozzá könyvelési tétel, ezt továbbra is a munkafolyamat határozza meg (tehát pl. ha egy építményadó adatbejelentés feldolgozásakor kimenő iratként használt, Határozat jellegű iratsablon módosításra kerül Értesítésre, akkor az iratkezelőben ugyan ezzel a jelleggel jelenik meg, de továbbra is véglegesíteni kell majd, ami könyvelési tétel képzéssel járhat). Erre figyelemmel ha központi iratsablonból készítenek saját másolatot, akkor a központilag beállított irat jelleg nem módosítható:

Iratsablon beállítások ^

Iratsablon megnevezése
Építményadó előírás több évre bírsággal - elévülési időn belül

Azonosító: 2 Sablon verzió: 0

Keletkezés iránya
2 | Kimenő irat

Iratscsoport
31 | Építményadó

Irat jellege
1 | Határozat

Döntés típusa
1 | Fellebbezhető határozat/végzés

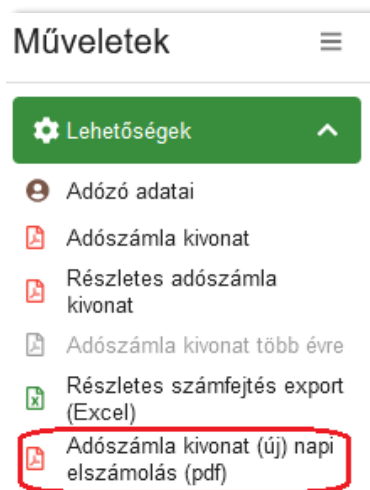
Irat tartalma
1 | Előírás

Új iratsablon létrehozásakor, illetve a korábban létrehozott saját sablonok esetében lehetőség van a jelleg megadására, módosítására.

8. Azonnali számfejtés fejlesztései, új típusú adószámla kivonatok

a. Adószámla kivonat – napi elszámolás

Új típusú adószámla kivonat érhető el az Azonnali számfejtés bal oldali menüjéből Adószámla kivonat (új) napi elszámolás néven:



Adószámla kivonat napi elszámolással készíthető Aktuális dátumra, Archiv évre és Több évre vonatkozóan is. A Napi elszámolással készülő adószámla kivonat legfontosabb eltérései az egyszerűsített és a részletes kivonathoz képest a következők.

Forgalom adatok:

- A Könyvelési és Pénzforgalmi tételek nem kerülnek elkülönítésre, Esedékesség/Befizetés kelte szerinti sorrendben egy listában szerepelnek a tételek a forgalomnál.

- Napi egyenleg: esedékességi sorrendben minden napra tartalmaz számított adószámlánkénti egyenleg adatot; ha egy napon több tétel is szerepel a kivonaton, akkor csak a sorrendben utolsónál szerepel egyenleg adat
- Egyenleg soron az Adószámla kivonat készítésének napján esedékes egyenleg kerül kimutatásra
- Zárást követő tételként kerülnek kimutatásra az Adószámla kivonat készítését követően esedékes Könyvelési tételek. Ezeknél a soroknál a program már nem számol napi egyenleget
- A kivonaton az egyes adónemek a következő sorrendben jelennek meg. Első a helyi iparűzési adó, az utolsó a pótlék adónem. Az adószámlán a további adónemek az a korábban megszokott adónem kód szerinti sorrendben jelennek meg.

A Forgalom adatok oszlopai:

- Forgalom megnevezése
- Időszak
- Esedékesség/Befizetés kelte
- Kötelezettség (Terhelés + / Jóváírás -)
- Pénzforgalom (Befizetés + / Visszafizetés -)
- Tartozás
- Túlfizetés

Forgalom						
Forgalom megnevezése	Időszak	Esedékesség / Befizetés kelte	Kötelezettség (Terhelés+/Jóváírás-)	Pénzforgalom (Befizetés+/-Visszafizetés-)	Tartozás	Túlfizetés
Nyitó egyenleg		2022.01.01.			403 199	68 441
Befizetés / Adózási befizetés (utalás)	F Folyó	2022.03.11.		403 199	0	68 441
Könyvelés / Adókötelezettség előírás /	2021	2022.05.31.	269 815		201 374	0
Befizetés / Adózási befizetés (utalás)	F Folyó	2022.05.30.		269 815	0	68 441
Könyvelés / Adóelőleg bevallás /	2022	2022.09.15.	673 013		604 572	0
Egyenleg		2022.12.08.			604 572	
Zárást követő tételek						
Könyvelés / Adóelőleg bevallás /	2023	2023.03.16.	538 106			

Adóköteles tevékenységek:

Ilyen adat csak a helyi iparűzési adó adónemnél értelmezhető. Az adózó Törzsadatai közül az Adóköteles tevékenységek adatai kerülnek ebben a táblában megjelenítésre. Legelső sorba a legutolsó (aktuális) Adóköteles tevékenység adat kerül.

Adóköteles tevékenységek

Adónem	Adószám	Változás típus	Változás jogcím	Adózási mód	Kezdet	Vége
Helyi iparűzési adó	11111111-1-11	Adóköteles tevékenység megkezdése		Helyi	2017.01.01.	

Adókötelezettségek:

Adókötelezettség adat nem jelenik meg a következő adónemek esetén:

- Bíróság
- Egyéb bevételek
- Idegen bevételek
- Közigazgatási hatósági eljárási illeték
- Helyi jövedéki adó

- Pótlék
- Települési adónemek

Az adókötelezettséget megalapozó bevallások, bejelentések megjelenítése és adattartama is eltér a korábbi formátumoktól:

- Feldolgozás jogcíme adatnál a bevallás táblában látható jogcím szerepel.
- Adóév
- Időszak: helyi iparüzési adó esetében a bevallás időszaka, idegenforgalmi adó esetében a bevallott hónap
- Ingatlan címe és Ingatlan helyrajzi száma: az építményadó, telekadó, magánszemélyek kommunális adója és a talajterhelési díj adónem esetén szerepel a listában.
- Adó összege: általánosságban a fizetendő adó, iparüzési adó esetén az adófizetési kötelezettség, nem az adókülönbözet
- Adókötelezettség keletkezés/változás dátuma

Adókötelezettségek

Feldolgozás jogcím	Adóév	Időszak	Adó összeg
Éves bevallás	2017	2017.01.01 - 2017.12.31	284 100
Éves bevallás	2018	2018.01.01 - 2018.12.31	802 979
Éves bevallás	2019	2019.01.01 - 2019.12.31	2 307 159
Éves bevallás	2020	2020.01.01 - 2020.12.31	3 023 373
Adózói előleg módosítás	2020	2020.01.01 - 2020.12.31	3 023 373
Éves bevallás	2021	2021.01.01 - 2021.12.31	40 000

Önadózásos adónemek esetén csak az elévülési időn belüli bevallások szerepelnek a listában, a kivételes adónemek esetén az összes adatbejelentés megjelenik.

Nem feldolgozott bevallások:

Minden olyan bevallás szerepel a Nem feldolgozott bevallások között, aminek a feldolgozása folyamatban van pl. hibajavítás vagy hiánypótlás miatt (a bevallás állapota NEM 4 | Adóztatva). Iparüzési adó esetében csak az el nem évült időszak adatai kerülnek megjelenítésre. A törlésre került bevallások nem kerülnek itt megjelenítésre.

Nem feldolgozott bevallások

Feldolgozás jogcíme	Állapot	Adóév	Időszak	Adó összeg
Éves bevallás	Bevallás rögzítve	2021	2021.01.01.-2021.12.31.	40 000

Pótlék kimutatás:

A pótlék adónem esetén a „forgalom” tábla a nap pótlékszámítás adatait tartalmazza. Ez az adat a tárgyév tekintetében az azonnali számfejtés pótlékszámítás adatai mellett a tárgyévi pótlék adónemben rögzített könyvelési és pénzforgalmi tételek adatait is tartalmazza. A pótlék alap minden esetben a Hátralékos időszak kezdetén fennálló pótlék alapot jelenti.

Pótlék

Forgalom megnevezése	Hátralékos időszak kezdete	Hátralékos időszak vége / Befizetés dátuma	Napok száma	Kamat %	Alap	Pótlék	Egyenleg
Nyitó egyenleg		2022.01.01.					7 097
Jogsabályváltozás	2021.06.10.	2021.06.22.	13	0,60	0	0	7 097
Jegybanki alapkamat változás	2021.06.23.	2021.07.27.	35	0,90	0	0	7 097
Jegybanki alapkamat változás	2021.07.28.	2021.08.24.	28	1,20	0	0	7 097
Jegybanki alapkamat változás	2021.08.25.	2021.09.14.	21	1,50	0	0	7 097
Összegegyezés	2021.09.15.	2021.09.21.	7	1,50	0	0	7 097
Jegybanki alapkamat változás	2021.09.22.	2021.10.19.	28	1,65	0	0	7 097
Jegybanki alapkamat változás	2021.10.20.	2021.11.16.	28	1,80	0	0	7 097
Jegybanki alapkamat változás	2021.11.17.	2021.12.14.	28	2,10	0	0	7 097
Jegybanki alapkamat változás	2021.12.15.	2022.01.25.	42	2,40	0	0	7 097
Jegybanki alapkamat változás	2022.01.26.	2022.02.22.	28	2,90	0	0	7 097
Jegybanki alapkamat változás	2022.02.23.	2022.03.16.	22	3,40	0	0	7 097
Összegegyezés	2022.03.17.	2022.03.22.	6	3,40	1 434 862	1 980	9 077
Jegybanki alapkamat változás	2022.03.23.	2022.04.26.	35	4,40	1 434 862	12 555	21 632
Jegybanki alapkamat változás	2022.04.27.	2022.09.26.	153	5,40	1 434 862	61 469	83 102
Egyenleg		2022.09.26.					83 102

b. Adószámla kivonat – egyeztető

Az egyeztető nézet a napi elszámolású nézethez hasonló felépítésű kimutatás. Alapvetően a forgalom blokkban található eltérések a napi elszámolású nézethez képest.

Ebben a nézetben a Tárgy évben rögzített, azonban előző időszakot érintő tételek Előző időszaki tételekként kerülnek megjelenítésre, és a Nyitó egyenleg és az előző időszaki tételek alapján kerül kiszámításra az Előző időszaki tételekkel korrigált nyitó egyenleg.

A Forgalom blokk ennek megfelelően a következő részekből áll:

- Nyitó egyenleg: a lekérdezett időszak 1. évének nyitó egyenlege (összesítő sor) (pl. 2015.01.01-2021.08.11 lekérdezés esetén a 2015. év nyitó egyenlege jelenne meg)
- Előző időszaki tételek: a tételek a lekérdezett időszakban keletkeztek, de az Esedékesség/ Befizetés kelte dátum alapján az előző időszakba tartoznak
- Előző időszaki tételekkel korrigált nyitó egyenleg (összesítő sor)
- Tárgyidőszaki tételek: a tételek a lekérdezett időszakban keletkeztek, Esedékesség/ Befizetés kelte dátumuk is az a lekérdezett időszakba esik
- Egyenleg: tárgyidőszak egyenleg (összesítő sor)
- Zárást követően esedékes tételek

A tábla alatt a tárgyidőszaki Kötelezettség és a Pénzforgalom adatok összesítetten is szerepelnek a tételek számával együtt.

A tételek sorrendje ebben a kivonat formában független a keletkezés évétől. A sorrendet (az elszámolási sorrendet is) az Esedékesség/Befizetés kelte oszlop határozza meg. A napi egyenleg számítása viszont itt is csak a tárgyévre történik meg (Adóhatóság éve). Az egyeztető kivonaton szerepel a vizsgált időszaki Jóváírás (pénzforgalmi tételek száma) és a Terhelés (könyvelési tételek száma) összege is. Ha egy tétel a vizsgált időszakban keletkezett, de előző időszakra esik az esedékesség/befizetés kelte, úgy az egyeztető lista Jóváírás/Terhelés adatába sem kerül összesítésre.

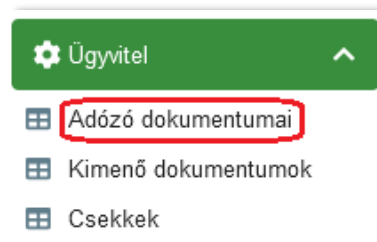
A másik eltérés a pótlék kimutatása, ahol az egyes pótlék soroknál nem csupán a pótlék alap és a számított pótlék jelenik meg, hanem a számítás részletezése is.

Pótlék

Forgalom megnevezése	Hátralékos időszak kezdete	Hátralékos időszak vége / Befizetés dátuma	Napok száma	Kamat %	Alap	Pótlék	Egyenleg																																
Nyitó egyenleg		2022.01.01.					27 289																																
Összeváltozás	2021.03.16.	2021.05.31.	77	0,60	0	0	27 289																																
Összeváltozás	2021.06.01.	2021.06.09.	9	0,60	0	0	27 289																																
Jogsabályváltozás	2021.06.10.	2021.06.22.	13	0,60	0	0	27 289																																
Jegybanki alapkamat változás	2021.06.23.	2021.07.27.	35	0,90	0	0	27 289																																
Jegybanki alapkamat változás	2021.07.28.	2021.08.24.	28	1,20	0	0	27 289																																
Jegybanki alapkamat változás	2021.08.25.	2021.09.15.	22	1,50	0	0	27 289																																
Összeváltozás	2021.09.16.	2021.09.21.	6	1,50	0	0	27 289																																
Jegybanki alapkamat változás	2021.09.22.	2021.10.19.	28	1,65	0	0	27 289																																
Jegybanki alapkamat változás	2021.10.20.	2021.11.16.	28	1,80	0	0	27 289																																
Jegybanki alapkamat változás	2021.11.17.	2021.12.14.	28	2,10	0	0	27 289																																
Jegybanki alapkamat változás	2021.12.15.	2022.01.25.	42	2,40	660 263	3 301	30 590																																
<table border="1"> <thead> <tr> <th>Azonosító</th> <th>Tétel típusa</th> <th>Esedékesség</th> <th>Könyvelt összeg</th> <th>Pótlák dátum</th> <th>Alap összeg</th> <th colspan="2">Pótlék számítása</th> </tr> </thead> <tbody> <tr> <td>K_35698906</td> <td>Előírás</td> <td>2021.05.31.</td> <td>418 250</td> <td>2022.01.01.</td> <td>361 936</td> <td colspan="2">361 936 * CSONK((2,40 + 5)/365,3) / 100 * 25 = 1 809,680 Ft</td> </tr> <tr> <td>K_35698904</td> <td>Előírás</td> <td>2021.09.15.</td> <td>596 654</td> <td>2022.01.01.</td> <td>298 327</td> <td colspan="2">298 327 * CSONK((2,40 + 5)/365,3) / 100 * 25 = 1 491,635 Ft</td> </tr> </tbody> </table>								Azonosító	Tétel típusa	Esedékesség	Könyvelt összeg	Pótlák dátum	Alap összeg	Pótlék számítása		K_35698906	Előírás	2021.05.31.	418 250	2022.01.01.	361 936	361 936 * CSONK((2,40 + 5)/365,3) / 100 * 25 = 1 809,680 Ft		K_35698904	Előírás	2021.09.15.	596 654	2022.01.01.	298 327	298 327 * CSONK((2,40 + 5)/365,3) / 100 * 25 = 1 491,635 Ft									
Azonosító	Tétel típusa	Esedékesség	Könyvelt összeg	Pótlák dátum	Alap összeg	Pótlék számítása																																	
K_35698906	Előírás	2021.05.31.	418 250	2022.01.01.	361 936	361 936 * CSONK((2,40 + 5)/365,3) / 100 * 25 = 1 809,680 Ft																																	
K_35698904	Előírás	2021.09.15.	596 654	2022.01.01.	298 327	298 327 * CSONK((2,40 + 5)/365,3) / 100 * 25 = 1 491,635 Ft																																	
Jegybanki alapkamat változás	2022.01.26.	2022.02.22.	28	2,90	660 263	3 882	34 473																																
<table border="1"> <thead> <tr> <th>Azonosító</th> <th>Tétel típusa</th> <th>Esedékesség</th> <th>Könyvelt összeg</th> <th>Pótlák dátum</th> <th>Alap összeg</th> <th colspan="2">Pótlék számítása</th> </tr> </thead> <tbody> <tr> <td>K_35698906</td> <td>Előírás</td> <td>2021.05.31.</td> <td>418 250</td> <td>2022.01.01.</td> <td>361 936</td> <td colspan="2">361 936 * CSONK((2,90 + 5)/365,3) / 100 * 28 = 2 128,184 Ft</td> </tr> <tr> <td>K_35698904</td> <td>Előírás</td> <td>2021.09.15.</td> <td>596 654</td> <td>2022.01.01.</td> <td>298 327</td> <td colspan="2">298 327 * CSONK((2,90 + 5)/365,3) / 100 * 28 = 1 754,163 Ft</td> </tr> </tbody> </table>								Azonosító	Tétel típusa	Esedékesség	Könyvelt összeg	Pótlák dátum	Alap összeg	Pótlék számítása		K_35698906	Előírás	2021.05.31.	418 250	2022.01.01.	361 936	361 936 * CSONK((2,90 + 5)/365,3) / 100 * 28 = 2 128,184 Ft		K_35698904	Előírás	2021.09.15.	596 654	2022.01.01.	298 327	298 327 * CSONK((2,90 + 5)/365,3) / 100 * 28 = 1 754,163 Ft									
Azonosító	Tétel típusa	Esedékesség	Könyvelt összeg	Pótlák dátum	Alap összeg	Pótlék számítása																																	
K_35698906	Előírás	2021.05.31.	418 250	2022.01.01.	361 936	361 936 * CSONK((2,90 + 5)/365,3) / 100 * 28 = 2 128,184 Ft																																	
K_35698904	Előírás	2021.09.15.	596 654	2022.01.01.	298 327	298 327 * CSONK((2,90 + 5)/365,3) / 100 * 28 = 1 754,163 Ft																																	
Jegybanki alapkamat változás	2022.02.23.	2022.03.16.	22	3,40	660 263	3 341	37 814																																
<table border="1"> <thead> <tr> <th>Azonosító</th> <th>Tétel típusa</th> <th>Esedékesség</th> <th>Könyvelt összeg</th> <th>Pótlák dátum</th> <th>Alap összeg</th> <th colspan="2">Pótlék számítása</th> </tr> </thead> <tbody> <tr> <td>K_35698906</td> <td>Előírás</td> <td>2021.05.31.</td> <td>418 250</td> <td>2022.01.01.</td> <td>361 936</td> <td colspan="2">361 936 * CSONK((3,40 + 5)/365,3) / 100 * 22 = 1 831,396 Ft</td> </tr> <tr> <td>K_35698904</td> <td>Előírás</td> <td>2021.09.15.</td> <td>596 654</td> <td>2022.01.01.</td> <td>298 327</td> <td colspan="2">298 327 * CSONK((3,40 + 5)/365,3) / 100 * 22 = 1 509,535 Ft</td> </tr> </tbody> </table>								Azonosító	Tétel típusa	Esedékesség	Könyvelt összeg	Pótlák dátum	Alap összeg	Pótlék számítása		K_35698906	Előírás	2021.05.31.	418 250	2022.01.01.	361 936	361 936 * CSONK((3,40 + 5)/365,3) / 100 * 22 = 1 831,396 Ft		K_35698904	Előírás	2021.09.15.	596 654	2022.01.01.	298 327	298 327 * CSONK((3,40 + 5)/365,3) / 100 * 22 = 1 509,535 Ft									
Azonosító	Tétel típusa	Esedékesség	Könyvelt összeg	Pótlák dátum	Alap összeg	Pótlék számítása																																	
K_35698906	Előírás	2021.05.31.	418 250	2022.01.01.	361 936	361 936 * CSONK((3,40 + 5)/365,3) / 100 * 22 = 1 831,396 Ft																																	
K_35698904	Előírás	2021.09.15.	596 654	2022.01.01.	298 327	298 327 * CSONK((3,40 + 5)/365,3) / 100 * 22 = 1 509,535 Ft																																	
Összeváltozás	2022.03.17.	2022.03.22.	6	3,40	837 583	1 156	38 969																																
<table border="1"> <thead> <tr> <th>Azonosító</th> <th>Tétel típusa</th> <th>Esedékesség</th> <th>Könyvelt összeg</th> <th>Pótlák dátum</th> <th>Alap összeg</th> <th colspan="2">Pótlék számítása</th> </tr> </thead> <tbody> <tr> <td>K_35698906</td> <td>Előírás</td> <td>2021.05.31.</td> <td>418 250</td> <td>2022.01.01.</td> <td>361 936</td> <td colspan="2">361 936 * CSONK((3,40 + 5)/365,3) / 100 * 6 = 499,472 Ft</td> </tr> <tr> <td>K_35698904</td> <td>Előírás</td> <td>2021.09.15.</td> <td>596 654</td> <td>2022.01.01.</td> <td>298 327</td> <td colspan="2">298 327 * CSONK((3,40 + 5)/365,3) / 100 * 6 = 411,691 Ft</td> </tr> <tr> <td>K_35698905</td> <td>Előírás</td> <td>2022.03.16.</td> <td>354 641</td> <td>2022.03.17.</td> <td>177 320</td> <td colspan="2">177 320 * CSONK((3,40 + 5)/365,3) / 100 * 6 = 244,702 Ft</td> </tr> </tbody> </table>								Azonosító	Tétel típusa	Esedékesség	Könyvelt összeg	Pótlák dátum	Alap összeg	Pótlék számítása		K_35698906	Előírás	2021.05.31.	418 250	2022.01.01.	361 936	361 936 * CSONK((3,40 + 5)/365,3) / 100 * 6 = 499,472 Ft		K_35698904	Előírás	2021.09.15.	596 654	2022.01.01.	298 327	298 327 * CSONK((3,40 + 5)/365,3) / 100 * 6 = 411,691 Ft		K_35698905	Előírás	2022.03.16.	354 641	2022.03.17.	177 320	177 320 * CSONK((3,40 + 5)/365,3) / 100 * 6 = 244,702 Ft	
Azonosító	Tétel típusa	Esedékesség	Könyvelt összeg	Pótlák dátum	Alap összeg	Pótlék számítása																																	
K_35698906	Előírás	2021.05.31.	418 250	2022.01.01.	361 936	361 936 * CSONK((3,40 + 5)/365,3) / 100 * 6 = 499,472 Ft																																	
K_35698904	Előírás	2021.09.15.	596 654	2022.01.01.	298 327	298 327 * CSONK((3,40 + 5)/365,3) / 100 * 6 = 411,691 Ft																																	
K_35698905	Előírás	2022.03.16.	354 641	2022.03.17.	177 320	177 320 * CSONK((3,40 + 5)/365,3) / 100 * 6 = 244,702 Ft																																	

c. Adózó dokumentumai

Az Azonnali számfejtés bal oldali Adózó dokumentumai menüpontban az adózó beérkező és kimenő dokumentumai jelennek meg táblázatos formában:



Adózó adatai

Mutató: 4003 Név: Dr. Nagy-Kincstáros Anna

Cím: 1061 Budapest, Andrásy út 7. 1 ép. 1 lh. 3 em./1

Műveletek	Iktatószám	Adónem/Eljárás	Irat jellege	Irat típusa
	[...]		[...]	[...]
	B0/844-2/2022/	Telekadó	4 Hivatalos feljegyzés	Hivatalos feljegyzés (35,v4)
	B0/791-2/2022/	Építményadó	1 Határozat	Építményadó előírás (önko...
	B0/955-2/2022/	Telekadó	1 Határozat	Telekadó előírás tárgy évre...
	B0/947-2/2022/	Telekadó	1 Határozat	Telekadó előírás tárgy évre...
	B0/792-2/2022/	Telekadó	1 Határozat	Telekadó előírás múlt + tár...
	B0/955-1/2022/	Telekadó		
	B0/947-1/2022/	Telekadó		
	B0/973-1/2022/	Meghatalmazás		
	B0/807-2/2022/	Meghatalmazás		
	B0/933-1/2022/	Meghatalmazás		

Az adatokat a program az *Adók* menüpontban rögzített bejelentésekből, bevallásokból, illetve az *Ügyvitel/Dokumentumok/Dokumentumtár* menüpontban található adatok alapján gyűjti ebbe az összesítő táblába.

A *Kimenő* és a *Beérkező* dokumentumok adatai az eltérő formázás alapján elkülöníthetők (fehér, illetve zöld háttér).

A tábla a dokumentumok következő adatait tartalmazza:

- Beérkezés dátuma/Létrehozás dátuma
- Iktatószám
- Adónem/Eljárás
- Irat jellege
- Irat típusa
- Tárgy
- Elektronikus?
- Irat státusza
- Átvétel jogcíme
- Kézbesítési dátum
- Irány: (Beérkező/Belső/Kimenő)
- Ügyintéző
- Utolsó módosítás

Irat típusa:





- Kimenő iratok esetén: az azonosító és verziószám zárójelben, pl.: Építményadó előírás tárgy évre megállapodás alapján (1, v1)
- Beérkező és belső iratok esetén: Feldolgozás jogcíme

Tárgy:

- Bejövő/belső iratok esetén: Ingatlan címe / Ingatlan helyrajzi száma, Adóév / Időszak adat
- Kimenő iratok esetén: a Dokumentumtár *Egyéb információ* adata (ez telekadó, építményadó, magánszemély kommunális adója esetén az adóztatott ingatlan címét tartalmazza)

Irat státusza:

- Bejövő/belső iratok esetén: a bevallás állapota
- Kimenő iratok esetén: a Dokumentumtárban szereplő Kiadmányozási/Kézbesítési státusz

Az egyes dokumentumok a Műveletek oszlopban található  ikonra kattintva letölthetők, a  ikonra kattintva megjeleníthetők és PDF formátumban menthetők. A bejelentések, bevallások a  ikont használva megtekinthetők, a  ikonra kattintva megjeleníthetők és PDF formátumban menthetők.

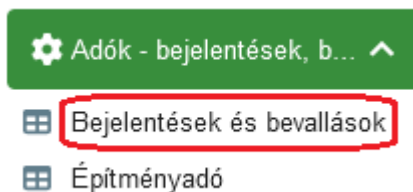
Lehetőség van a táblázatról kimutatás készítésére a tábla alatt található  ikon használatával:



	A	B	C	D	E
1	Adóhatóság neve		Teszt Község Önkormányzat		
2	Adóhatóság törzsszáma		730172		
3	Letöltés dátuma		2022.09.26 02:34:11		
4	Fájl neve		Adózó dokumentumai		
5	Fájl letöltője		blaho.ildiko@budajeno		
6	Mutató		4003		
7	Név		Dr. Nagy-Kincstáras Anna		
8	Adószám				
9	Adóazonosító jel		8441374554		
10	Születési idő		1987.11.05.		
11	Elsődleges cím		1061 Budapest, Andrássy út 7.		
12	Adózó típusa		1 Magánszemély		
13	Irány	Beérkezés / Létrehozás dát	Iktatószám	Irat jellege	Irat típusa
14	Kimenő	2022.09.23.	80/844-2/2022/	4 Hivatalos feljegyzés	Hivatalos feljegyzés (35,v4)
15	Kimenő	2022.09.22.	80/791-2/2022/	1 Határozat	Építményadó előírás (önkormányzati rendeletben)
16	Kimenő	2022.09.14.	80/955-2/2022/	1 Határozat	Telekadó előírás tárgy évre megállapodás alapján
17	Kimenő	2022.09.12.	80/947-2/2022/	1 Határozat	Telekadó előírás tárgy évre (jogerő- nem megállapodás)
18	Kimenő	2022.08.04.	80/792-2/2022/	1 Határozat	Telekadó előírás múlt + tárgy év (tulajdoni hányad)
19	Beérkező	2022.09.13.	80/955-1/2022/		
20	Beérkező	2022.09.12.	80/947-1/2022/		
21	Beérkező	2022.09.22.	80/973-1/2022/		
22	Beérkező	2022.08.04.	80/807-2/2022/		

d. Bejelentések és bevallások

Az Azonnali számfejtés bal oldali Adók – bejelentések, bevallások menüpontjában elérhető új, **Bejelentések és bevallások** lehetőségre kattintva az adózó összes adónemben benyújtott bevallásainak, és adatbejelentéséinek fontosabb adatai tekinthetők meg egyetlen összesítő kimutatásban.



Az alapértelmezett „Összes bevallás” nézetben az egyes adónemek bevallásai külön blokkban találhatóak, amelyen belül az egyes, akár egymásra épülő bevallások külön-külön soron jelennek meg. **Nem jelennek meg a kimutatásban a Törölt bevallások adatai.**

A Bejelentések és bevallások tábla szűrt nézete az Aktuális bevallás(ok) tábla, amely egymásra épülő bevallások esetén csak az utolsó, az aktuális adózás alapjául szolgáló bevallást tartalmazza.

A kimutatás oszlopai az alábbiak:

- Műveletek
- Adónem
- Feldolgozás jogcíme
- Iktatószám
- Beérkezés dátuma
- Rögzítés dátuma
- Rögzítő ügyintéző
- Bevallás aláírója (pl. Adózó, Meghatalmazott, Pénzügyi képviselő, stb.)
- Bevallás módja
- Utolsó?
- Bevallás állapota
- Ingatlan címe, Ingatlan helyrajzi száma és az Ingatlantörzs azonosító ID: építményadó, telekadó, magánszemély kommunális adója és talajterhelési díj esetén kerül kitöltésre
- Adókö. keletkezés/változás/megszűnés dátum: csak építményadó, telekadó, magánszemély kommunális adója és talajterhelési díj esetén kerül kitöltésre
- Rendszám: csak gépjárműadó esetén kerül kitöltésre
- Adóév és időszak: helyi iparűzési adó, idegenforgalmi adó, talajterhelés és a termőföld bérbeadásból származó jövedelem adó esetén kerül kitöltésre
- Adó összege: helyi iparűzési adó, idegenforgalmi adó, talajterhelés és a termőföld bérbeadásból származó jövedelem adó esetén kerül kitöltésre

Fizetési könnyítések, Köztartozások, Adóigazolás, Meghatalmazás, Nyilatkozat feldolgozás esetén csak a következő adatok szerepelnek a táblában

- Iktatószám
- Beérkezés módja
- Beérkezés dátuma

Példa:

Telekadó adónemben az adatbejelentés és a ráépülő adókötelezettség változás az Adók/Vagyoni típusú helyi adók/Telekadó menüben az adótárggyal kapcsolatos utolsó adatbejelentést Előzményeire kattintva tekinthető meg.

Műveletek	Típus	Rögzítés	Bevallás űrlap verzió	Feldolgozás jogcíme
[]		[]	[]	[]
[]	Bevallás	2022.08.25.	2022	Adatváltozás adókötelezettségre
[]	Bevallás	2022.08.24.	2022	Adókötelezettség keletkezés - alap...
[]	Adózás	2022.08.24.		
[]	Adózás	2022.08.25.		

Ugyanezzel az adótárggyal kapcsolatos adatbejelentések a Bejelentések és bevallások táblában („Összes bevallás”) külön soron szerepelnek úgy, hogy az utolsó bevallás az „Utolsó” jelölése alapján azonosítható.

Telekadó

Műveletek	Utolsó?	Feldolgozás jogcíme	Beérkezés ...	Iktatószám	Rögzítés d...	Bevall...	Állapot	Ingatlan ...
[]	[]	AK_K Adókötelezettség keletkezés - ...	2022.08.17.	B0/833-1/2022/	2022.08.24. 15.4...	1 Adózó	3 Bevallás rögzítve	510686
[]	[x]	AV_E Adatváltozás adókötelezettségre	2022.08.18.	B0/860-1/2022/	2022.08.25. 10.2...	1 Adózó	3 Bevallás rögzítve	510686

Megjelenítendő sorok száma oldalanként: 20 1 - 1, 2, 3

Telekadó

Műveletek	Utolsó?	Feldolgozás jogcíme	Beérkezés ...	Iktatószám
[]	[]	AK_K Adókötelezettség keletkezés - ...	2022.08.17.	B0/833-1/2022/
[]	[x]	AV_E Adatváltozás adókötelezettségre	2022.08.18.	B0/860-1/2022/

A Bejelentések és bevallások táblában az Aktuális bevallások nézetben már csak az utolsó adatbejelentés jelenik meg.



[ASPAdó > Pénzügyek > Azonnali számfeltés > Adózó bevallásai - Aktuális bevallások](#)

Telekadó

Műveletek	Utolsó?	Feldolgozás jogcíme	Beérkezés ...	Iktatószám	Rögzítés d...	Bevall...	Állapot	Ingatlan ...
[]	[x]	AV_E Adatváltozás adókötelezettségre	2022.08.18.	B0/860-1/2022/	2022.08.25. 10.2...	1 Adózó	3 Bevallás rögzítve	510686

Megjelenítendő sorok száma oldalanként: 20 1 - 1, 2, 3







Telekadó


Műveletek	Utolsó?	Feldolgozás jogcíme	Beérkezés ...	Iktatószám
 	<input checked="" type="checkbox"/>	AV_E Adatváltás adókötelezettségre	2022.08.18.	B0/860-1/2022/

A bevallások és adatbejelentések mellett a tábla a következő menükben rögzített adatokat is tartalmazza:

- Fizetési könnyítések
- Köztartozások
- Adóigazolás
- Meghatalmazás
- Nyilatkozat feldolgozás

Meghatalmazás

Műveletek	Utolsó?	Feldolgozás jogcíme	Beérkezés ...	Iktatószám	Rögzítés d...
 	<input checked="" type="checkbox"/>	MEGH Meghatalmazás bejelentése	2022.09.23.	B0/45435-1/2022/	2022.09.23. 16:19:...
 	<input checked="" type="checkbox"/>	MEGH Meghatalmazás bejelentése	2022.09.22.	B0/973-1/2022/	2022.09.22. 09:43:...
 	<input checked="" type="checkbox"/>	MEGH Meghatalmazás bejelentése	2022.09.16.	B0/1534-154/2022/	2022.09.16. 12:15:...

A táblában szereplő bejelentések, bevallások megtekinthetők a Műveletek oszlop  ikonjára kattintva:

Bevallás megtekintése

Újrapozíció 2021

FŐLAP | A BETÉTLAP 1 | A BETÉTLAP 2

Bevallás adatai

Feldolgozás jogcíme: Előzmény

Érkeztetés adatai

Iktatószám (RAT)	Iktatószám	Érték	Státusz
	B0/97-1/2022/	BO	
Földrajz	Alkotás	Ér	Utólag
897	1	2022	Beidő-releazonosító
Beérkezés módja	Beérkezés dátuma	Küldőnév	Érkeztető azonosító
3 Elektronikus	2022.08.18.	1 Autó	B0/0000000-202208180851-00
			Ügyintéző
			Előnév JELŐ

Érkeztetés adatai

Adózó / Adóbeszedésre kötelezett adatai

Működés	Név
4000	Dr. Nagy-Kincstár Anna

Továbbá PDF formátumban menthetők és nyomtathatók a Műveletek oszlop  ikonjára kattintva.

PDF megjelenítése

A megjelenítő maximálisan 10 oldalt jelenít meg.
A további oldalak megtekintéséhez használja a letöltés gombot!

ADÓBEVALLÁS AZ IDEGENFORGALMI ADÓRÓL, FŐLAP
(Benyújtandó a szálláshely vagy bármely más ingyenesen átengedett ingatlan fekvése szerinti önkormányzat adóhatóságához)
Fővárosi kerület esetében ahhoz az adóhatósághoz, amelynek önkormányzata az idegenforgalmi adó bevezetésére jogosult volt
(verzió: 2021)

FŐLAP


Bevallás adatai

Feldolgozás jogcíme: **E | Elszámolás**

Érkeztetés adatai

Iktatószám (IRAT):
Iktatószám: **B0/897-1/2022/** Előtag: **B0**
Főszám: **897** Alszám: **1** Státusz:
Év: **2022** Utótag: Belső iratazonosító:

LETÖLTÉS

A Összes bevallás és az Aktuális bevallások nézetben is menthető az adatok Excel formátumban az  Excel fájl exportálása gombra kattintva.

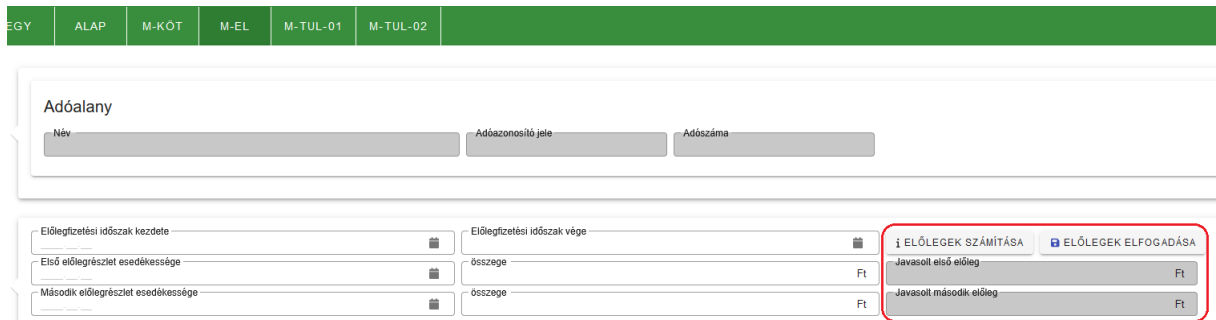
	A	B	C	D	E
1	Adóhatóság neve		Teszt Község Önkormányzat		
2	Adóhatóság törzsszáma		730172		
3	Letöltés dátuma		2022.09.26 02:01:38		
4	Fájl neve		Adózó bevallásai		
5	Fájl letöltője		blaho.ildiko@teszt		
6	Mutató		4003		
7	Név		Dr. Nagy-Kincstáros Anna		
8	Adószám				
9	Adóazonosító jel		8441374554		
10	Születési idő		1987.11.05.		
11	Elsődleges cím		1061 Budapest, Andrássy út 7.		
12	Adózó típusa		1 Magánszemély		
13	Adónem	Iktatószám	Feldolgozás jogcíme	Beérkezés dátuma	Rögzítés dátuma
14	Építményadó	B0/791-1/2022/	AK_K Adókötelezettség keletkezés	2022.09.22.	2022.09.22.
17	Telekadó	B0/955-1/2022/	AK_K Adókötelezettség keletkezés	2022.09.13.	2022.09.14.
18	Telekadó	B0/947-1/2022/	AK_K Adókötelezettség keletkezés	2022.09.12.	2022.09.12.
24	Telekadó	B0/792-1/2022/	AK_K Adókötelezettség keletkezés	2022.08.02.	2022.08.04.
25	Magánszemély kommunális adó	B0/448255-44/2022/	AK_K Adókötelezettség keletkezés	2022.08.24.	2022.08.24.
28	Meghatalmazás	B0/45435-1/2022/	MEGH Meghatalmazás bejelentése	2022.09.23.	2022.09.23.
29	Meghatalmazás	B0/973-1/2022/	MEGH Meghatalmazás bejelentése	2022.09.22.	2022.09.22.
30	Meghatalmazás	B0/1534-154/2022/	MEGH Meghatalmazás bejelentése	2022.09.16.	2022.09.16.

9. 2022. évi kötegelt HIPA űrlap fejlesztései

- a. Az M-KÖT lap D és E blokkjában a Htv. 39/C. § (2) és (3) bekezdés szerinti mentességek, kedvezmények kódtárból választhatók ki (a korábbi űrlap verziók működésével egységesen):

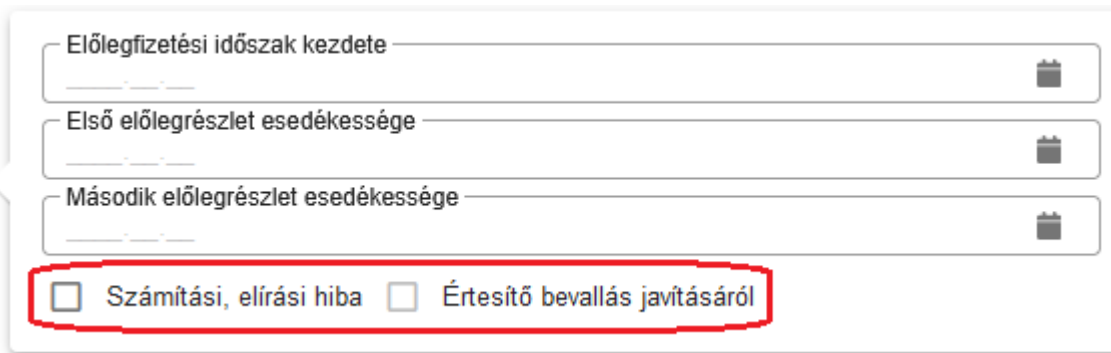
D - Az önkormányzatra jutó adóalap meghaladója	3. Önkormányzat döntése alapján 2,5 mFt-ot meg nem haladó adóalapösszegű vállalkozások adóalap mentessége [Htv. 39/C. § (2)]	<input type="text"/>
	4. Önkormányzat döntése alapján házióvos, védőnő adóalap mentessége 20mFt alatti adóalapösszeg esetén [Htv. 39/C. § (3)]	<input type="text"/>
	5. Önkormányzat döntése alapján beruházás adóalap mentessége [Htv. 39/C. § (4)]	<input type="text"/>
18. Önkormányzat döntése alapján 2,5 mFt-ot meg nem haladó adóalapösszegű vállalkozások adókedvezménye [Htv. 39/C. § (2)]		<input type="text"/>
19. Önkormányzat döntése alapján házióvos, védőnő adókedvezménye 20 mFt alatti adóalapösszeg esetén [Htv. 39/C. § (3)]		<input type="text"/>
20. Az önkormányzati döntés alapján a vállalkozó adóévből elszámlált alap kutatás, alkalmazott kutatás, vagy kísérleti fejlesztés közvetlen költsége 10%-ának településre jutó hányada [Htv. 40. § (3)]		<input type="text"/>

b. Az M-EL lapon lehetőség van az előlegek kiszámítására és ennek elfogadására:



The screenshot shows the M-EL form with a green header bar containing tabs: EGY, ALAP, M-KÖT, M-EL, M-TUL-01, M-TUL-02. Below the header, there are input fields for 'Adóalany' (Name, Adóazonosító jele, Adószáma). Further down, there are sections for 'Előlegfizetési időszak kezdete' and 'Előlegfizetési időszak vége', and 'Első előlegrészlet esedékessége' and 'Második előlegrészlet esedékessége'. On the right side, there are two buttons: 'ELŐLEGEK SZÁMÍTÁSA' and 'ELŐLEGEK ELFOGADÁSA'. Below these buttons, there are two rows of data: 'Javasolt első előleg' and 'Javasolt második előleg', each with an 'összege' field and a 'Ft' unit indicator.

c. Az M-EL lap alján lehetőség van Számítási, elírási hiba jelölésre, ezáltal javításról szóló értesítés készítésére:

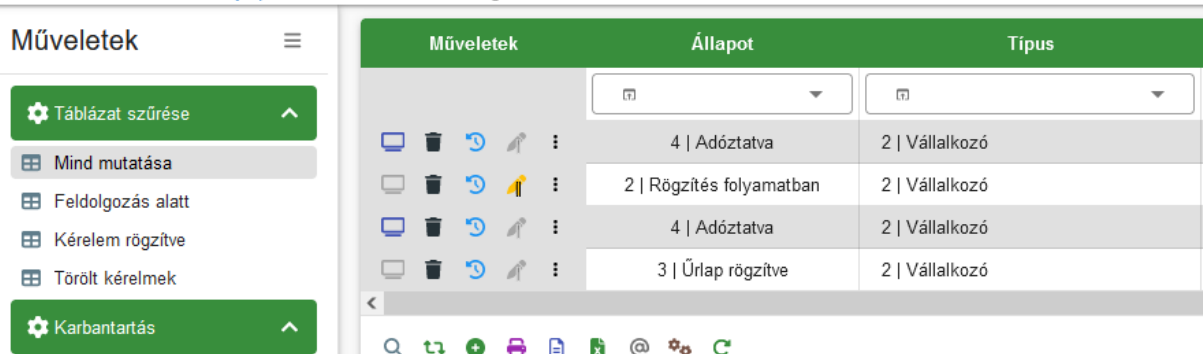


The screenshot shows the bottom part of the M-EL form. It features three date selection fields: 'Előlegfizetési időszak kezdete', 'Első előlegrészlet esedékessége', and 'Második előlegrészlet esedékessége'. Below these fields, there are two checkboxes: 'Számítási, elírási hiba' and 'Értesítő bevallás javításáról', both of which are highlighted with a red box.

10. Adóelőleg mérséklés kérelem űrlap

Az iparűzés adó előlegmérséklési kérelmek a továbbiakban az új Helyi iparűzési adó/Adóelőleg mérséklési kérelem menüpontban külön űrlapon vihetők fel.

ASP.Adó > Adók > Helyi iparűzési adó > Adóelőleg mérséklési kérelem - Mind mutatása



The screenshot shows the ASP.Adó system interface. On the left, there is a sidebar with 'Műveletek' (Actions) including 'Táblázat szűrése', 'Mind mutatása', 'Feldolgozás alatt', 'Kérelem rögzítve', 'Törölt kérelmek', and 'Karbantartás'. The main area displays a table with columns 'Műveletek', 'Állapot', and 'Típus'. The table contains four rows of data:

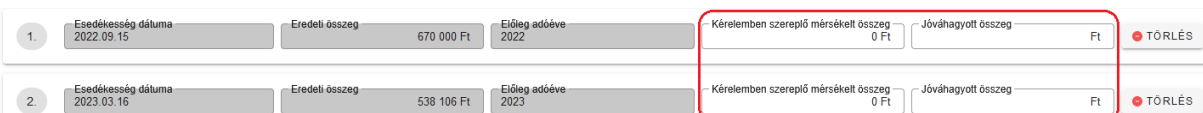
Műveletek	Állapot	Típus
4 Adóztatva	2 Vállalkozó	
2 Rögzítés folyamatban	2 Vállalkozó	
4 Adóztatva	2 Vállalkozó	
3 Űrlap rögzítve	2 Vállalkozó	

Ezáltal lehetőség van egy űrlap rögzítésével két olyan előleg módosítására is, amik nem egy HIPA bevallásban szerepeltek.

A későbbiekben az elkülönített kezelés lehetővé fogja tenni az OHP-n beküldhető ugyanilyen típusú elektronikus kérelem állományok betöltését is (a 45.0 verzióban még nem tölthetők be ezek az OHP űrlapok).

Az új űrlap bevezetésével a HIPA9 | Adózoói előleg módosítás jogcím megszüntetésre került, az előlegmérséklési kérelmek a továbbiakban kizárólag a kérelem űrlapon kezelhetők.

Az űrlapon lehetőség van megadni a kérelemben szereplő eredeti és a jóváhagyott összeget:



The screenshot shows the tax advance reduction request form. It features a table with two rows of data. Each row includes 'Eszékekesség dátuma', 'Eredeti összeg', and 'Előleg adóéve'. The table also includes two input fields for 'Kérelemben szereplő mérsékelt összeg' and 'Jóváhagyott összeg', both with 'Ft' units, and a 'TÖRLÉS' button. The input fields are highlighted with a red box.

Id	Eszékekesség dátuma	Eredeti összeg	Előleg adóéve	Kérelemben szereplő mérsékelt összeg	Jóváhagyott összeg	TÖRLÉS
1.	2022.09.15	670 000 Ft	2022	0 Ft	Ft	
2.	2023.03.16	538 106 Ft	2023	0 Ft	Ft	

A módosítható előlegek adatait a program a beérkezés dátuma alapján előtölti. Az esedékesség, az eredeti összeg és az adóév módosítására nincs lehetőség, de több előleg esetén a kérelemben nem érintett előleg sorok törlendők (legalább egy sor megadása kötelező).

A Várható adó és árbevétel adatok blokkban adhatók meg a kérelmet alátámasztó árbevétel adatok. Mivel a kérelem legfeljebb két adóévet érinthet, így a két évre külön-külön vezethetők le a várható adózási adatok:

A 639/2020. Korm. rendelet 1. §-a alapján kért előleg csökkentés
 Az adóévre az adóalap egyszerűsített megállapítása módját választom
 0. Nem nyilatkozott

	2022 adóév (Ft)	2023 adóév (Ft)
1. Htv. szerinti - váltalkozási szintű - éves nettó árbevétel	<input type="text"/>	<input type="text"/>
2. Htv. szerinti - váltalkozási szintű - adóalap	<input type="text" value="0 Ft"/>	<input type="text" value="0 Ft"/>
3. Önkormányzat illetékességi területére jutó települési szintű adóalap	<input type="text"/>	<input type="text"/>
4. Adóalapra jutó iparűzési adó összeg	<input type="text"/>	<input type="text"/>

Az ebben a blokkban megadott adatok alapján a program ellenőrzi, hogy az eredeti előleg(ek) mérsékelhető(k)-e a kérelemben megadott összegre. Helyt adó döntés csak akkor választható ki, ha a megadott számadatok valóban alátámasztják a kérelmet.

A Mérséklési kérelem és indokolása blokkban az Indoklás mező kitöltése kötelező.

1. Kérelem

Kérem, hogy a bevallásomban szereplő előleget a III. blokk (Előlegek) szerint mérsékelni szíveskedjenek.

2. Indoklás

3. Nyilatkozat

Felelősségem tudatában kijelentem, hogy a kérelemben közölt adatok a valóságnak megfelelnek.

A Csatolmányok blokkban lehetőség van a kérelmet alátámasztó csatolmányok típusainak megadására is:

- Aktuális időszakra vonatkozó eredmény kimutatás
- Aktuális időszakra vonatkozó mérleg
- Egyéb csatolmány
- Helyi rendelet szerinti csatolmány
- Mérséklési kérelmet alátámasztó számítások
- Tárgyétet megelőző időszakra vonatkozó eredmény kimutatás
- Tárgyétet megelőző időszakra vonatkozó mérleg
- Főkönyvi kivonat

Az Űrlap Döntés blokkjában ki kell választani a kérelem elbírálásának típusát:

Döntés
▲

Helyt adó

Helyt adó

Részben helyt adó

Elutasító

Eljárást megszüntető

Elutasító, vagy Eljárást megszüntető döntés csak akkor jelölhető, ha az Előlegek blokkban a Jóváhagyott mérsékelt összeg mező(k) üres(ek).

Az űrlap mentését követően Helyt adó és Részben helyt adó döntés esetén megjelenik az adóztatás felület:

Előleg módosítás kérelem információk

Előlegek

Mutató 4017	Név Előleg Kft.	Rögzítés dátuma 2022.09.13
Könyvelés dátuma 2022.11.07	Iktatószám B0/56456-45646/2022/	

#	Aktuális bevallásból származó előleg ó...	Előző bevallásokból származó egyenl...	Könyvelt előleg összeg	Fizetési határidő
1.	18 000 Ft	36 000 Ft	-18 000 Ft	2022.09.15
2.	9 000 Ft	18 000 Ft	-9 000 Ft	2023.03.16

Helyt adó és Részben helyt adó döntés esetén az érintett bejelentkezésre/bevallásra vonatkozóan az Állandó jellegű iparűzési adó és/vagy a Bejelentkezés, változás-bejelentés táblába bejegyzésre kerül az előlegmérséklésre vonatkozó jelző:

Állandó jellegű helyi iparűzési adó - Mind mutatása Munkafolyamat

Műveletek	HSZ	Épület, lépcső...	TEAOR ...	Iktatószám	KKV jelző	IsBevallas	Előlegmódosítás?
-----------	-----	-------------------	-----------	------------	-----------	------------	------------------

Bejelentkezés, változás-bejelentés - Mind mutatása Munkafolyamat

Műveletek	Évszám	Beérkezés dátum	Rögzítés	Iktatószám	Ügyintéző	Beérkezés módja	Előlegmódosítás?
-----------	--------	-----------------	----------	------------	-----------	-----------------	------------------

Lehetőség van az űrlap ideiglenes mentésére az Ideiglenes tárolás gombbal.

A felvitt kérelem űrlap törlésére akkor van lehetőség, ha a folyamathoz kapcsolódó irat még nem került mentésre a Boríték készítés táblában.

Iratkészítés:

Az előlegmódosítás kérelemhez minden esetben tartozik egy kimenő iratkészítési folyamat. Az előlegmódosításhoz kapcsolódó kimenő iratok megfelelőbb kezelése érdekében külön iratcsoport került létrehozásra 101 | HIPA előleg módosító kérelem néven. A 71 azonosítójú központi iratsablon ennek megfelelően átkerült a 87 | Helyi iparűzési adóból az új 101-es iratcsoportba. Mivel az új űrlaphoz kapcsolódóan a kimenő iratba beemelhető adatmezők is megváltoztak, a saját, 87-es iratcsoportba tartozó 71-es iratsablonok nem kerülnek át automatikusan a 101-es iratcsoportba. A változó adatmezők miatt javasolt, hogy a 101-es iratcsoportba tartozó 71-es iratsablonról készüljön új saját másolat, és az kerüljön testreszabásra.

11. Ütemezett automatikus véglegesítés

A *Környezet/Adóhatóság/Automatizmusok paraméterezése* menüpontban lehetőség van beállítani, hogy a véglegesíthető tételek (*Pénzügyek/Véglegesítés/Véglegesíthetők* mutatása táblában található tételek) ütemezetten automatikusan véglegesítésre kerüljenek:

Automatikus folyamat kiválasztása

Automatikus folyamat beállításai

AutomataSettingsType
Veglegesites

UtemezesTipus
Nem utemezett

UgyintezoiD
Admin

UtemezesTipus dropdown menu:

- Nem utemezett
- Napi utemezés
- Heti utemezés
- Kétheti utemezés
- Havi utemezés


Ehhez be kell állítani az ütemezés típusát, illetve egy ügyintézőt. Utóbbira azért van szükség, mert a véglegesítés ténye az iratkezelő rendszer felé is megküldésre kerül, és a hívásban szükséges ügyintéző megadása. Mindkét beállítás globális, azaz felhasználtól független (ha egy felhasználó beállítja, akkor az adott tenantban általánosan ez érvényesül). Az ütemezett véglegesítés az alábbi időpontokban kerül futtatásra:

- Napi ütemezés: minden nap 20 órakor
- Heti ütemezés: minden pénteken 21 órakor
- Kétheti ütemezés: minden második pénteken 23 órakor
- Havi ütemezés: minden hónap 15-én, 22 órakor

Az automatikusan véglegesített iratok esetében ezt aényt egy külön jelölő mutatja a Dokumentumtárban:






Véglegesnek min...	Végleg...	Véglegesítve	Automata...
2022.07.19.	☑	2022.09.05.	☑ Automatikusan véglegesítve
2022.07.20.	☑	2022.09.05.	☑ AK_K

12. Fellebbezés alatt álló tételek kezelése

Annak érdekében, hogy a „tömeges véglegesítés” során ne kerüljenek véglegesítésre fellebbezés alatt álló tételek, a fellebbezés ténye a Véglegesítés menüpontban a kézbesített tételek esetében Műveletek oszlopban található  ikonra kattintva rögzíthető.

Iktatószám

VÉGLEGESÍTÉS IKTATÓSZÁM ALAPJÁN VÉGLEGESÍTÉS

Műveletek	Típus	Státusz	Átvétel jogcíme	Iratkézbesítés dá...
	Könyvelési tétel	Véglegesíthető	Címzettnek kézbesítve	2022.06.20.
	Fellebbezés dátumának rögzítése	Véglegesíthető	Címzettnek kézbesítve	2022.06.20.
	Könyvelési tétel	Véglegesíthető	Címzettnek kézbesítve	2022.06.20.
	Könyvelési tétel	Véglegesíthető	Címzettnek kézbesítve	2022.06.20.
	Könyvelési tétel	Véglegesíthető	Címzettnek kézbesítve	2022.06.20.

A Fellebbezés dátuma a felugró ablakban adható meg.

Fellebbezés dátumának rögzítése
✕

Iktatószám 8/903-3/2022/	Mutató 17	Fizetési határidő 2022.09.15
Név Teszt Adózó		
Véglegesnek minősítés dátuma 2022.07.06	Fellebbezés dátuma 2022.07.03	

✔ MENTÉS
✖ MÉGSEM

Amennyiben egy Irathoz több tétel sor is tartozik, úgy bármelyik soron állva az Irathoz tartozó összes sorhoz bejegyzésre kerül a fellebbezés dátuma.

A fellebbezés alatt álló tételek a mentést követően bekerülnek a Fellebbezés alatt állók mutatása táblába, és nem jelennek meg a Véglegesíthetők mutatása táblában.

Műveletek

- Táblázat szűrése
- Mind mutatása
- Töröltek mutatása
- Tétel nélküliek mutatása
- Véglegesíthetők mutatása
- Fellebbezés alatt állók mutatása
- Csoportos műveletek
- Csoportos véglegesítés
- Utólagos csekkbejegyzés létrehozása

Iktatószám
VÉGLEGESÍTÉS IKTATÓSZÁM ALAPJÁN
VÉGLEGESÍTÉS

Műveletek	Átvétel jogcíme	Iratkézbesítés dá...	Fellebbezés dátuma
	Címzettnék kézbesítve	2022.06.20.	2022.07.03.
	Címzettnék kézbesítve	2022.06.20.	2022.07.03.
	Címzettnék kézbesítve	2022.06.20.	2022.07.03.
	Címzettnék kézbesítve	2022.06.20.	2022.07.03.
	Címzettnék kézbesítve	2022.06.20.	2022.07.03.

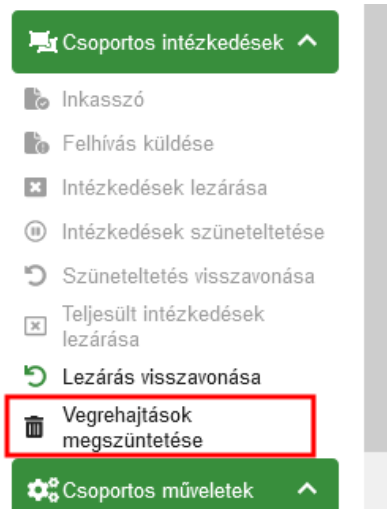
Amennyiben a fellebbezés elbírálását követően az eredeti döntés véglegesíthető, úgy a Műveletek oszlopban a (Véglegesíthetővé tétel) ikonra kattintva, ismét bekerül a Véglegesíthetők mutatása táblába.

Amennyiben döntés visszavonására/megsemmisítésére kerül sor úgy a döntés a Műveletek oszlopban található (Tétel törlése/Döntés visszavonás) ikonra kattintva törölhető.

13. Végrehajtási eljárások lezárásának, szüneteltetésének fejlesztése

A Végrehajtási eljárás/Végrehajtási eljárások (tételek) menüpont Csoportos intézkedések bal oldali menüje kibővítésre került az alábbi új műveletekkel:

- Intézkedések lezárása
- Intézkedések szüneteltetése
- Szüneteltetés visszavonása
- Teljesült intézkedések lezárása



A folyamat lényege, hogy a táblában szereplő (azaz lezárt VH cselekménnyel rendelkező) adózók esetében létrehozásra kerül egy 42 | Végrehajtás megszüntetése intézkedés és ehhez kapcsolódjon tömeges iratkészítés is. Ha egy adózónak már van 42 intézkedés kódú lezárt cselekménye a táblában (a szűrések figyelembevételével), és a rögzítés dátuma alapján ez az utolsó intézkedése, akkor rá vonatkozóan nem indul el a folyamat. A folyamat indítását követően egy felugró ablakban választható iratsablon a tömeges iratkészítéshez, illetve beállítható a megszüntetés oka:

A screenshot of a web form titled 'Megszüntetés dokumentumok generálása'. The form contains several fields: 'Iratcsoport' (dropdown menu with '90 | Végrehajtás és biztosítási intézkedés iratai'), 'Megszüntetés oka' (dropdown menu), 'Azonosító' (text input with search icon), 'Verzió' (text input), 'Iratsablon megnevezése' (text input), and 'Ügyintéző' (dropdown menu with 'Admin'). There is also a checkbox labeled 'Az irathoz tartozik tértivevény'. At the bottom, there are two buttons: 'DOKUMENTUMOK GENERÁLÁSA' and 'MÉGSEM'.

A Megszüntetés okának kiválasztása nem kötelező.

c. Végrehajtás megszüntetés (egyedi)

Új eljárás rögzítésekor ha a 42 | Végrehajtás megszüntetése intézkedés típus kerül kiválasztásra, akkor meg jelenik a Megszüntetés oka legördülő mező.

A screenshot of a form with several numbered fields. Field 2 is a dropdown menu with '42 | végrehajtás megszüntetése' selected. Field 3 is a dropdown menu labeled 'MegszunesOkaID', which is highlighted with a red rectangular box. Other fields include 'Végrehajtható köztartozás Adóhátralék', 'Intézkedés', 'Végrehajtás rögzítés dátum' (2022.10.14), 'Köztartozás összeg' (19 483 Ft), 'Költségmentes' checkbox, 'Iratkészítés' checkbox (checked), 'Intézkedés dátum', and 'Késedelmi pótlék összeg' (268 Ft).

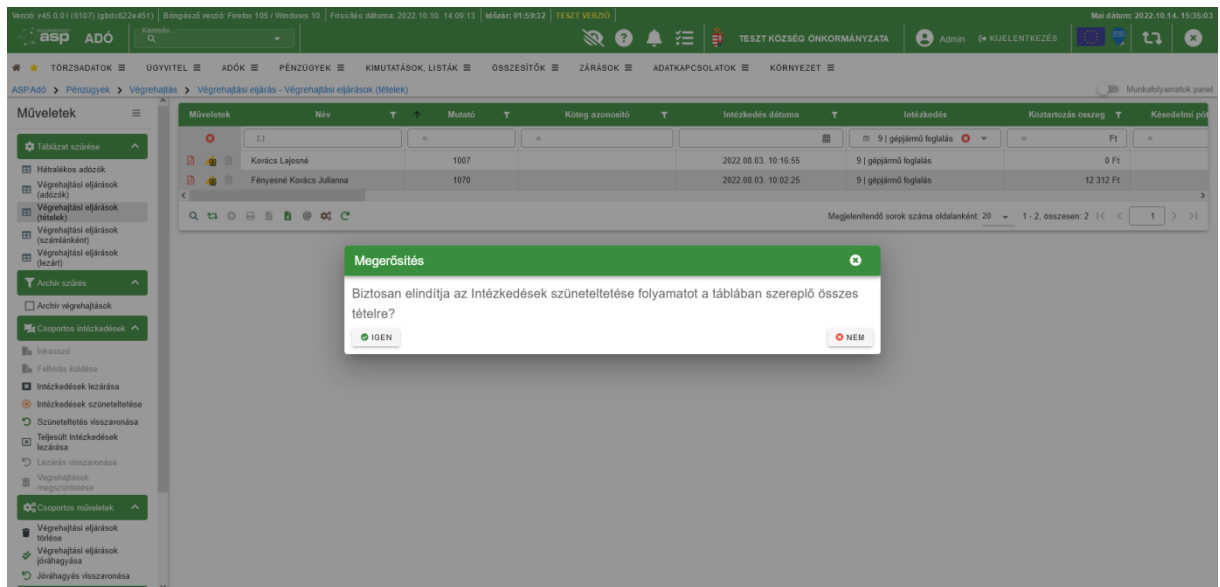
A Megszüntetés oka megadása nem kötelező. A legördülő menüben az alábbi okok közül lehet választani:

1. Az adós a tartozását maradéktalanul megfizette
2. A tartozást az adóhatóság teljes egészében behajtotta

3. A tartozást az adóhatóság teljes egészében elengedte
4. A tartozások végrehajtásához való jog a rá vonatkozó szabályok szerint elévült
5. Valamennyi adótartozás vonatkozásában a végrehajtáshoz való jog megszüntetésére került sor
6. A végrehajtó okirat visszavonásra vagy megsemmisítésre került
7. A behajtást kérő, ill. a behajtást kérő hatóság a végrehajtás megszüntetését kérte, megkeresését visszavonta
8. Az adós meghalt
9. Törvény a végrehajtás megszüntetéséről rendelkezik

d. Intézkedések szüneteltetése

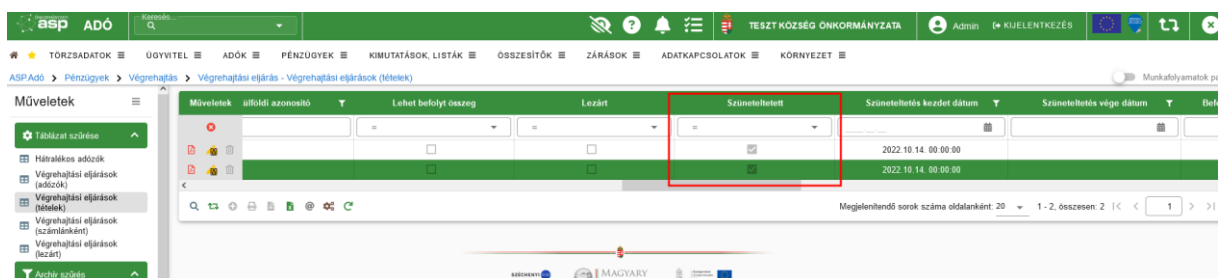
A funkcióval a Végrehajtási eljárások (tételek) táblában aktuálisan szereplő végrehajtási cselekmények szüneteltetett állapotba állíthatók. A művelet indítása előtt a rendszer megerősítést kér.



The screenshot shows the 'Műveletek' (Actions) table in the ASP ADÓ system. A modal dialog titled 'Megerősítés' (Confirmation) is displayed, asking: 'Biztosan elindítja az Intézkedések szüneteltetése folyamatot a táblában szereplő összes tételre?' (Are you sure you want to start the suspension process for all items in the table?). The dialog has two buttons: 'IGEN' (Yes) and 'NEM' (No).

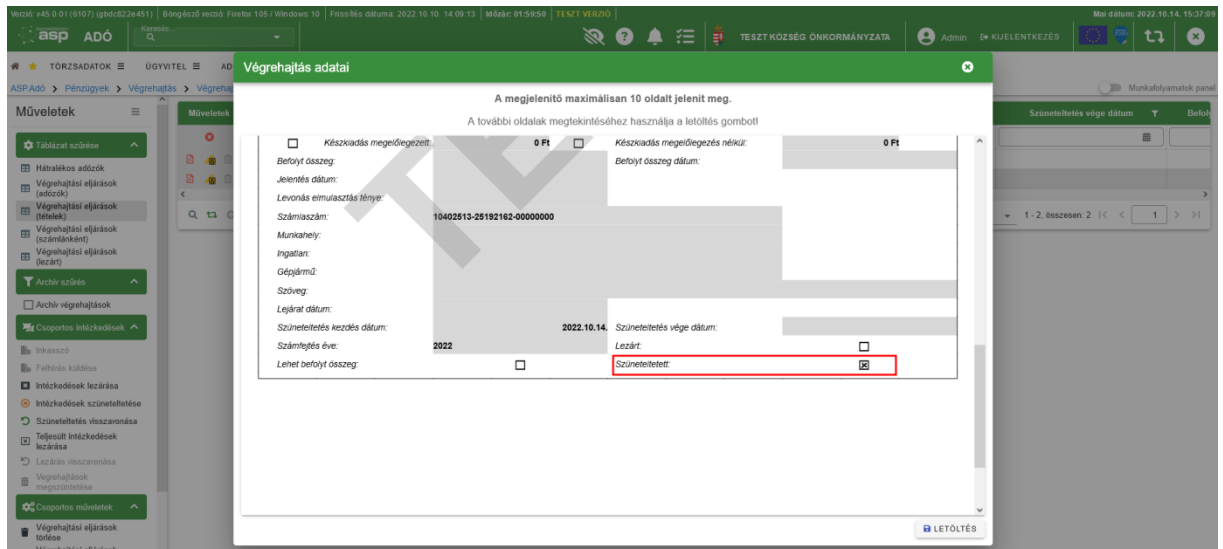
Műveletek	Név	Mutató	Költség azonosító	Intézkedés dátuma	Intézkedés	Közzététel összeg	Kérdelmi pól
13		=	=		9 gépjármű foglalts	= Ft	=
	Kovács Lajosné	1007		2022.08.03. 10:16:55	9 gépjármű foglalts	0 Ft	
	Fényesné Kovács Julianna	1070		2022.08.03. 10:02:25	9 gépjármű foglalts	12 312 Ft	

A művelet lefutása után pedig bekerül a Szüneteltetett jelző az adott tételekhez. Ez látható a tábla Szüneteltetett oszlopában, illetve az egyes cselekmények megtekintésénél:

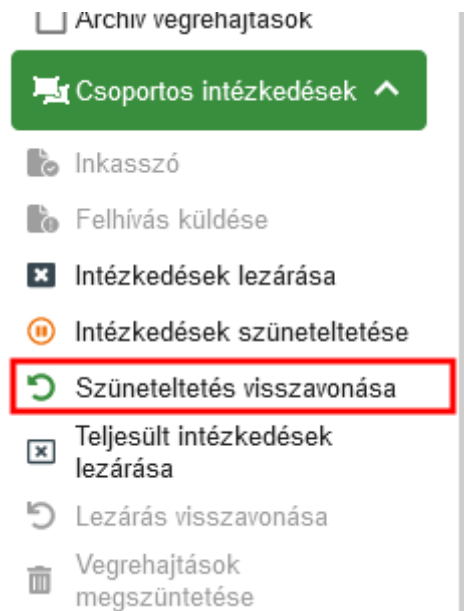


The screenshot shows the 'Műveletek' table after the suspension process. The 'Szüneteltetett' (Suspended) column is highlighted with a red box, showing a dropdown menu with the 'Szüneteltetett' option selected. The table also shows columns for 'Szüneteltetés kezdett dátum' (Suspension start date) and 'Szüneteltetés vége dátum' (Suspension end date).

Műveletek	elföldi azonosító	Lehető befolyt összeg	Lezárt	Szüneteltetett	Szüneteltetés kezdett dátum	Szüneteltetés vége dátum
				Szüneteltetett	2022.10.14. 00:00:00	
				Szüneteltetett	2022.10.14. 00:00:00	



A szüneteltetés visszavonása művelet ugyanazt a jelzőt állítja csoportosan hamisra a táblában szereplő tételeknél.



A Teljesült intézkedések lezárása művelet azoknál a táblában szereplő nem lezárt intézkedéseknél állítja be a Lezárt jelzőt, ahol a Befolyt összeg nagyobb, vagy egyenlő, mint a Köztartozás összeg+Késedelmi pótlék összeg.

14. Adóigazolás űrlap bővítése, kimenő iratkészítést érintő fejlesztések

Az adóigazolási kérelem űrlapon új blokkban tájékoztató jelleggel megjelenítésre kerülnek az adózó elévülési időn belüli, feldolgozott iparüzési adó bevallásainak főbb adatai:

Időszak kezdete	Időszak vége	Adókötelezettség
2018. 01. 01.	2018. 12. 31.	60 000 Ft
2019. 01. 01.	2019. 12. 31.	96 000 Ft
2020. 01. 01.	2020. 12. 31.	168 000 Ft

Lehetőség van a HIPA bevallások adatait a kimenő iratban is megjeleníteni az alábbi listamezők használatával:

Iratsablon adatmezők

- ▼ Bevallás adatok
 - Adóigazolás számlatétel lista
 - Egyéb
 - > FeldolgozasJogcim
 - > Felhasználás címe
 - Felhasználás helye
 - Hiánypótlás
 - Hiánypótlás megjegyzés
 - HIPA bevallás adatok (tárgyév)
 - HIPA bevallás adatok (tárgyév-1)
 - HIPA bevallás adatok (tárgyév-2)
 - HIPA bevallás adatok (tárgyév-3)
 - HIPA bevallás adatok (tárgyév-4)
 - HIPA bevallás adatok (tárgyév-5)
 - HIPA bevallás adatok (tárgyév-6)

Az általános adóigazolásra vonatkozó kimenő iratokban csak kézi szerkesztéssel lehetett úgy módosítani az alábbi szövegezést, hogy az megfelelő legyen:

Székhely: {Adozo.ElsodlegesCim}

alatti adóalanynak a {Adohatosag.AdohatosagNev} Önkormányzat Adóhatóságánál helyi adó, idegen helyről átjelentett köztartozás, gépjárműadó vonatkozásában lejárt esedékességű tartozása nincs / az alábbi lejárt esedékességű tartozás áll fenn:

(A felesleges rész törölendő)

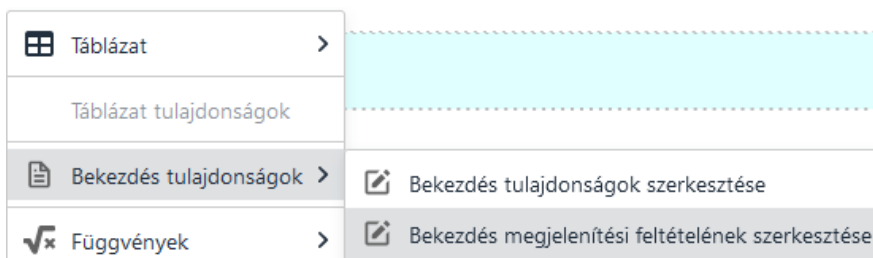
{AdoigazolasBevallas.AdoigazolasSzamlaTeteLLista}

Az érintett iratsablonokban az alábbiak alkalmazásával megoldható, hogy automatikusan a megfelelő szöveg jelenjen meg:

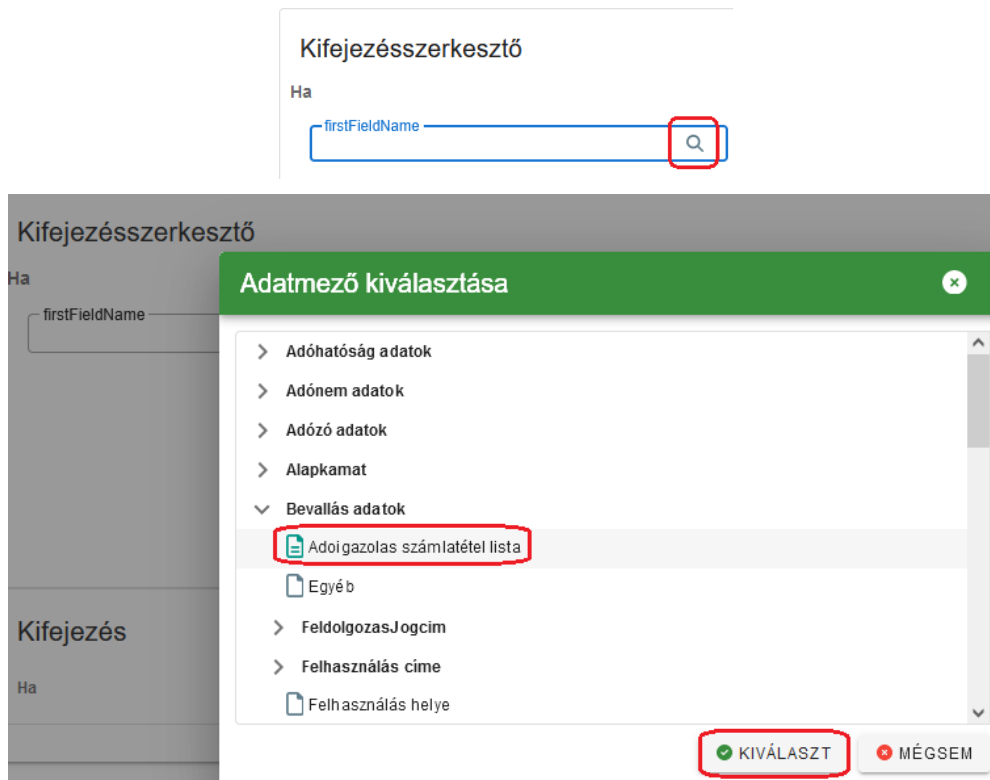
- A „lejárt esedékességű tartozása nincs.” szövegrészt külön bekezdésbe kell tenni (Enter gombbal):

alatti adóalanynak a {Adohatosag.AdohatosagNev} Önkormányzat
folyószámláján
lejárt esedékességű tartozása nincs.

- A bekezdésben állva (kurzor a bekezdésben villog) az egér jobb gombjára kattintva a Bekezdés tulajdonságok/Bekezdés megjelenítési feltételének szerkesztése lehetőség megnyitása:



- A megjelenő ablakban az alábbi feltétel beállítása:



Kifejezésszerkesztő

Ha

Adoigazolas számlatétel lista
zolasBevallas.AdoigazolasSzamlaTetelLista ✖ 🔍 üres ▼ ÉS

Ezt követően a Mentés gombbal kell elmenteni a feltételt.

- Sikeres mentést követően a bekezdés halványkék háttérszínnel jelenik meg:

alatti adóalanynak a **{Adohatosag_AdohatosagNev}** Önkormányzat Adóhatóságánál helyi adó, idegen helyről átjelentett köztartozás, gépjárműadó vonatkozásában folyószámláján

lejárt esedékességű tartozása nincs.

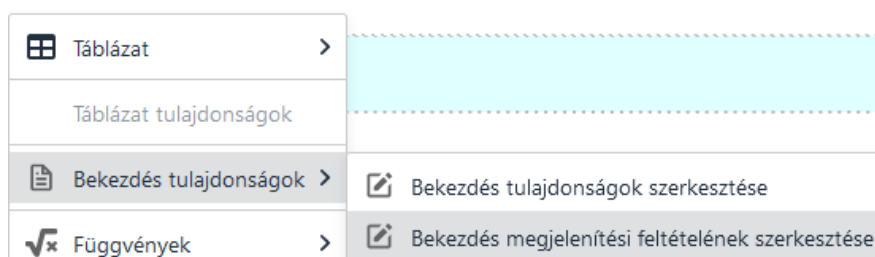
- Az „az alábbi lejárt esedékességű tartozás áll fenn:” szövegrészt és az {AdoigazolasBevallas.AdoigazolasSzamlaTetelLista} listamezőt külön bekezdésbe kell tenni (a Shift+Enter billentyűkombinációval oldható meg, hogy a bekezdésen belül a szöveg és a listamező egymás alá kerüljön:

lejárt esedékességű tartozása nincs.

az alábbi lejárt esedékességű tartozás áll fenn:

{AdoigazolasBevallas.AdoigazolasSzamlaTetelLista}

- A bekezdésben állva (kurzor a bekezdésben villog) az egér jobb gombjára kattintva a Bekezdés tulajdonságok/Bekezdés megjelenítési feltételének szerkesztése lehetőség megnyitása:



- A megjelenő ablakban az alábbi feltétel beállítása:

Ezt követően a Mentés gombbal kell elmenteni a feltételt.

- Sikeres mentést követően ez a bekezdés is halványkék háttérszínnel jelenik meg:

lejárt esedékességű tartozása nincs.
az alábbi lejárt esedékességű tartozás áll fenn:
{AdoigazolasBevallas.AdoigazolasSzamlaTetelLista}

A fenti beállításokkal megoldható, hogy „az alábbi lejárt esedékességű tartozás áll fenn:” szövegrész akkor jelenjen meg, ha az adózónak nincs lejárt tartozása, „az alábbi lejárt esedékességű tartozás áll fenn:” szövegrész és a tartozásokat tartalmazó listamező pedig akkor, ha az adózónak van lejárt tartozása.

15. Adóigazolás készítése nem adózó részére

Lehetőség van nemleges adóigazolás kiállítására olyan személyek/cégek részére, akik nem szerepelnek az adózói törzsben az adóigazolás űrlapon elérhető új kérelem típus kiválasztásával:

Ha ez a kérelem típus kerül kiválasztásra, akkor nincs lehetőség adózói törzsből történő betöltésre. Ilyenkor alapértelmezetten a I. Partner blokkban a cégekre vonatkozó adatok tölthetők ki, de az Adóazonosító jelmező kitöltésével a természetes személyekre vonatkozó mezők válnak aktívvá:

Cég neve		Cég rövid neve	
Titulus	Családi név	Utónév 1	Utónév 2
Adóazonosító jel 8453131511	Adószám		

Az űrlap mentését követően a Partner blokkban kitöltött adatokkal létrehozásra kerül a törzsben egy Egyéb partner típusú partner:

Műveletek	Partner típus	Név
	Egyéb ...	
	Egyéb partner	Kiss 2 Kft

Ha az űrlapon olyan adóazonosító jel, vagy adószám kerül megadásra, ami alapján már szerepel az adózó törzsben a személy/cég, akkor az űrlap mentése nem lehetséges:

Cég neve Teszt	Adóazonosító jel	Adószám 25835249-2-06
-------------------	------------------	--------------------------

A kérelem típusa „nemleges adóigazolás nem adóalany részére”, de az adózó szerepel az adózói törzsben (adóazonosító: , adószám: 25835249-2-06)

A nem adózóra vonatkozó adóigazlások kezelése érdekében új központi iratsablonok kerültek létrehozásra *Nemleges adóigazolás (nem adózó vállalkozás)* és *Nemleges adóigazolás (nem adózó magánszemély)* néven.

16. Alsám sztornó bekapcsolása rendszeratlakozók számára

A rendszeratlakozó önkormányzatok számára bekapcsolásra került az alsám sztornó funkció, melynek lényege, hogy ha az Adó rendszerben törlésre kerül olyan bevallás, bejelentés, vagy egyéb űrlap, amelyhez az Irat rendszerben elintézett iktatószám tartozik, akkor visszavonásra kerül az elintézés. Ezáltal az adott iktatószám újból betallózhatóvá válik az Adó szakrendszerben az alapértelmezetten megjelenő alsám listából, ami az elintézetlen iratokat tartalmazza.

17. KKV nyilatkozatok automatikus feldolgozásának leállítása

Az elektronikus állományok kezelésének átalakítására, és a nyilatkozatok törvényi benyújtási határidejére (2022. február 25.) tekintettel a KKV nyilatkozatok automatikus feldolgozása leállításra került. KKV nyilatkozatok egyedi feldolgozására, törlésére továbbra is lehetőség van az Adatkapcsolatok/Elektronikus állományok menüpontban a NAV KKV nyilatkozat állomány típus kiválasztását követően.

18. Iktatószámkérés előzmény nélkül

Vannak olyan munkafolyamatok, jellemzően a végrehajtási eljárások munkafolyamatai, ahol a folyamat részeként nem kerül rögzítésre az Előzmény iktatószám, így az iratkészítéskor korábban minden esetben új főszámot kapott az elkészült irat. Az Ügyvitel/Dokumentumok/Dokumentum létrehozása menüben a továbbiakban, ha az Előzmény iktatószám mező üres, és egy tárgyévi iktatókönyvben szereplő főszámra szeretnénk alszámot kérni, úgy a Főszámot rögzítve és az Iktatószám kérésre kattintva a megadott főszámra kér új alszám iktatást a program

<input type="checkbox"/> Nem iktatandó	Előzmény iktat...	Belső iratazonosító	Ügyintéző Admin
B0/150-//	Előtag 0	Főszám 150	Alszám
		Ev	Utótag
			IKTATÓSZÁM KÉRÉS

Új alszámú iktatószám kérés főszám alapján

Nem iktatandó

Előzmény iktat...

Belső iratazonosító Ügyintéző Admin

B0/150-3/2022/ Előtag 0 Főszám 150 Alsószám 3 Év 2022 Utótag

19. Fizetési könnyítés változások

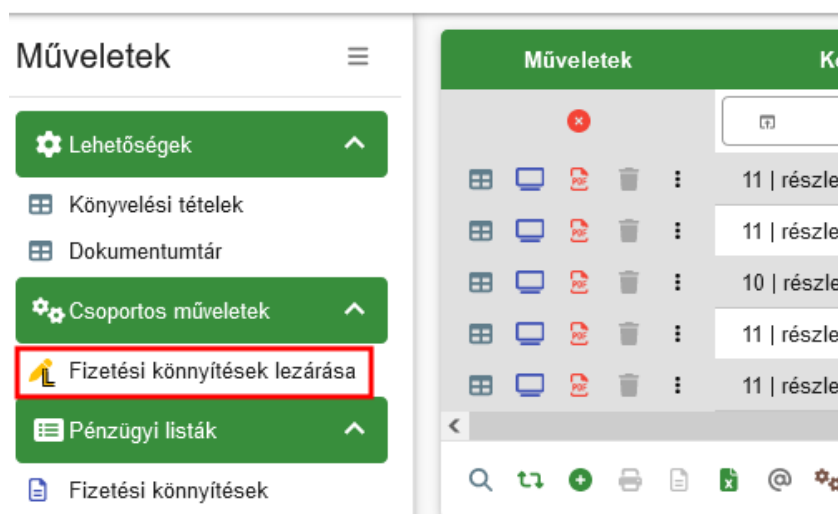
- a) Annak érdekében, hogy a fizetési könnyítés tételei követhetők legyenek az évvizsgát követően is, a fizetési könnyítés során létrejött tételeket külön tételjelleg kódon kezeli a program. Az új tételjellegkódok a következők
- 95 – Adómérséklés
 - 96 – Részletfizetés
 - 97 – Fizetési halasztás

Az verzió kiadásával egyidőben az aktuális adóévben már létrejött fizetési könnyítések tételjelleg kódját a fent leírtaknak megfelelően módosítottuk.

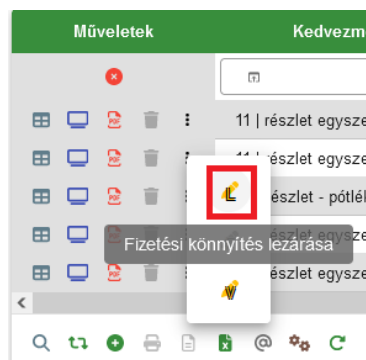
Fontos! A 95, 96, és 97 tételjellegkódok kézi könyvelés rögzítésekor nem választhatók ki.

- b) A 45.0 verziótól lehetőség van a már rendezett fizetési könnyítések egyedi és csoportos lezárására. Csak azokat a fizetési könnyítéseket lehet lezárni, amelynél az adott napi számfejtés során a fizetési könnyítéssel létrehozott tételek maradvány összege 0.

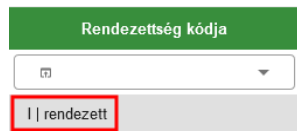
Csoportos lezárás a kiválasztott tételekre a baloldali menüből indítható.



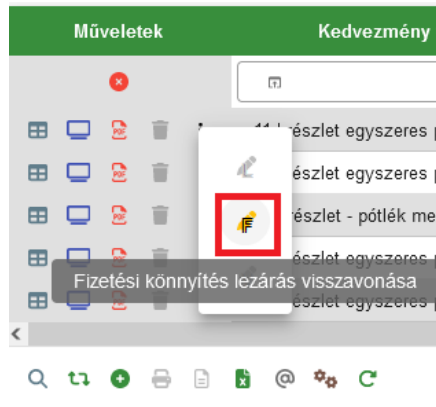
Egyedi lezárást az adott fizetési könnyítés sorában a műveletek oszlopban további műveleteknél lehet kiválasztani.



Lezárást követően a fizetési könnyítés táblában a Rendezettség kódja I | rendezett lesz



Lehetőség van a lezárt fizetési könnyítésnél a lezárás visszavonására, ebben az esetben a rendezettség kódja az alapértelmezett N | rendezetlen lesz.

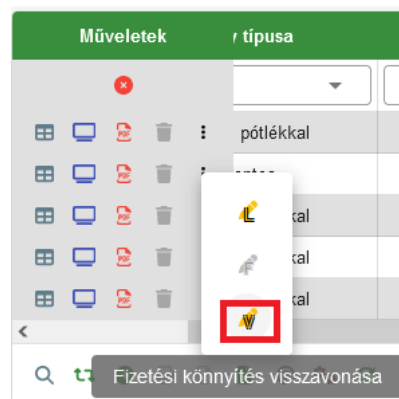


c) Az új verziótól lehetőség van a fizetési könnyítés visszavonására

Csak azok a tételek vonhatók vissza, amelyek

- az új verzióval lettek létrehozva
- nincsenek lezárva
- a fizetési könnyítés nem tartalmaz többszöri kedvezmény adást (Előfordul az önkormányzatoknál, hogy egy még nem lezárt fizetési könnyítés tételeire újabb fizetési könnyítést adnak. Itt megoldás lehet, hogy ilyenkor visszavonják az előző fizetési könnyítést és újat hoznak létre).

A visszavonást az adott fizetési könnyítés sorában a műveletek oszlopban további műveleteknél lehet kiválasztani.



A visszavont tételek rendezettség kódja: V | Ügyintézői visszavonás.