



ASP Új funkciók 1.0.102 R1



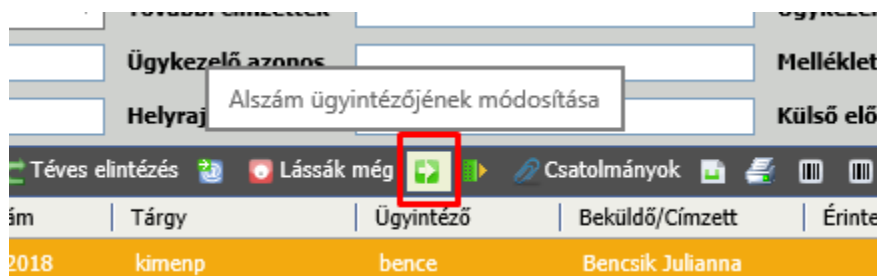
Tartalom

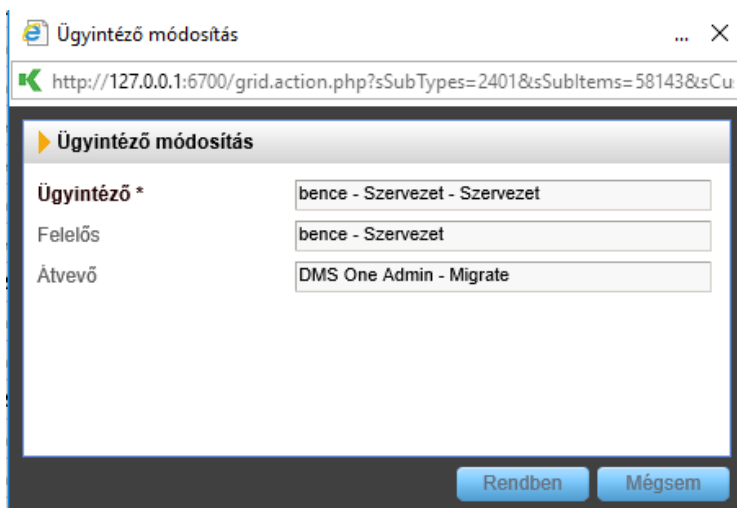
I.	ÚJ FUNKCIÓK	2
1.	ALSZÁM ÜGYINTÉZŐJÉNEK MÓDOSÍTÁSA	2
2.	ELINTÉZETT IRATOK ZÖLD SZÍNNEL.....	3
3.	BELSŐ CÍMZETTNEK INAKTÍV FELHASZNÁLÓ	3
4.	ÚJ CÍMKE TÍPUSOK.....	3
5.	ÉRKEZTETŐKÖNYV UTÓTAG	4
6.	ELINTÉZETT IRATOK ZÖLD JELÖLÉSSEL.....	4
7.	ÚJ SZŰRŐMEZŐK.....	4
8.	ÚJ OSZLOPOK	4
9.	BELSŐ CÍMZETT MEZŐBEN MEGJELENNEK AZOK A FELHASZNÁLÓK IS, AKIK KORÁBBAN FELHASZNÁLÓK VOLTAK, DE MÁR NINCS JOGOSULTSÁGUK BELÉPNI AZ IRATKEZELŐ SZOFTVERBE.....	5
10.	FŐSZÁM BEKÜLDŐ ÉS FŐSZÁM CÍMZETT MEZŐK ÁTNEVEZÉSRE KERÜLTEK: FŐSZÁM ÜGYFÉL.....	5
11.	PARTNER FELVITELNÉL NEM KÖTELEZŐ KITÖLTENI A "KÖZTERÜLET TÍPUSA" MEZŐT.....	5
12.	BEJÖVŐ/KIMENŐ/BELSŐ IKTATÓ ÉS GYORSIKTATÓ FELÜLETEKEN AZ ÜGYFÉL VÁLASZTÓ AUTOCOMLETE MEZŐK MELLÉ FELKERÜLT EGY „KÜLSŐ RENDSZER SZŰRŐ” GOMB. KAPCSOLT RENDSZER VÁLASZTÁST KÖVETŐEN CSAK AZOK A PARTNEREK JELENNEK MEG A PARTNER MEZŐBEN, MELYEK A VÁLASZTOTT KAPCSOLT RENDSZERHEZ TARTOZNAK.	5
13.	ÚJ SZŰRŐK ÉS OSZLOPOK	5
14.	ÜGYINTÉZŐ MÓDOSÍTÁSA.....	5
II.	MEGLÉVŐ FUNKCIÓK MÓDOSÍTÁSA.....	6

I. Új funkciók

1. Alszám ügyintézőjének módosítása

A **Listák / Iktatás / Alszámok** menüpontban elérhető egy új funkciógomb **Alszám ügyintézőjének módosítása** néven. A funkció egy vagy több sort kijelölve is működik, segítségével lehetőség van az alszám ügyintézőjét megváltoztatni.





Ügyintéző *	bence - Szervezet - Szervezet
Felelős	bence - Szervezet
Átvevő	DMS One Admin - Migrate

2. Elintézett iratok zöld színnel

Feladatok / Ügyintézés / Irataim menüpontban az elintézett iratok zöld színnel jelennek meg a rácson a jobb láthatóság végett.

3. Belső címzettnek inaktív felhasználó

Belső címzett mezőben megjelennek azok a felhasználók is, akik korábban felhasználók voltak, de már nincs jogosultságuk belépni az iratkezelő szoftverbe.

4. Új címke típusok

Az **Etikett és tértivevény sablon karbantartása** ablakban mostantól elérhető két új címke típus: **Tértivevény hivatalos irathoz**, illetve **Tértivevény hivatalos irathoz ragszámmal** néven.

Etikett és tértivevény sablon karbantartás		Etikett és tértivevény sablon karbantartás	
Név *	<input type="text"/>	Név *	<input type="text"/>
Címke típus *	Tértivevény Hivatalos irathoz	Címke típus *	Tértivevény Hivatalos irathoz ragszámmal
Lapszélesség (mm) *	<input type="text"/>	Lapszélesség (mm) *	<input type="text"/>
Lap magasság (mm) *	<input type="text"/>	Lap magasság (mm) *	<input type="text"/>
Betűméret *	11	Betűméret *	11
Sorok *	<input type="text"/>	Sorok *	<input type="text"/>
Oszlopok *	<input type="text"/>	Oszlopok *	<input type="text"/>
Vízszintes távolság (mm) *	<input type="text"/>	Vízszintes távolság (mm) *	<input type="text"/>
Függőleges távolság (mm) *	<input type="text"/>	Függőleges távolság (mm) *	<input type="text"/>
Oldalsó margó (mm) *	0	Oldalsó margó (mm) *	0
Felső margó (mm) *	0	Felső margó (mm) *	0
Alsó margó (mm) *	<input type="text"/>	Alsó margó (mm) *	<input type="text"/>
Címsor	<input type="text"/>	Címsor	<input type="text"/>
Szöveg	<input type="text"/>	Szöveg	<input type="text"/>
Bekezdés igazítása *	<Nincs kiválasztva>	Bekezdés igazítása *	<Nincs kiválasztva>
Megjelenítendő adatok	Iktatószám megjelenítése Tárgy megjelenítése Ragszám megjelenítése Ügyintéző megjelenítése Irattípus megjelenítése 1-es jelölés megjelenítése	Megjelenítendő adatok	Iktatószám megjelenítése Tárgy megjelenítése Ragszám megjelenítése Ügyintéző megjelenítése Irattípus megjelenítése 1-es jelölés megjelenítése
Címsorban és szövegben használható makrók	Iktatószám: #registry_number Iktatás dátuma: #registry_date Hivatkozási szám: #reference_number Ügykör: #scope Irattári jel: #class Jelenlegi dátum: #date Iratpéldány sorszáma: #ip_sorszam Tárgy: #targy Folyószám: #folyoszam	Címsorban és szövegben használható makrók	Iktatószám: #registry_number Iktatás dátuma: #registry_date Hivatkozási szám: #reference_number Ügykör: #scope Irattári jel: #class Jelenlegi dátum: #date Iratpéldány sorszáma: #ip_sorszam Tárgy: #targy Folyószám: #folyoszam

5. Érkeztetőkönyv utótag

Lehetőség van érkeztetőkönyvhöz utótag rögzítésére a Rendszer / Iktatás / Érkeztetőkönyvek menüpontban. A beállított utótag a beállítás után az érkeztetett iratoknál az Érkeztetőszám végére kerül.

6. Elintézett iratok zöld jelöléssel

- Feladatok/Ügyintézés/Irataim menüpontban az elintézett iratok zöld színnel jelennek meg a rácson a jobb láthatóság végett.

7. Új szűrőmezők

- Feladatok/Eseti feladatok/Selejtezés
 - Ügyintéző (főszám ügyintéző, automatikus kitöltés)
 - Szervezeti egység (főszám ügyintéző szerv, legördülő)
 - Átmeneti irattár (igen/nem)
 - Központi irattár (igen/nem)
- Feladatok / Eseti feladatok / Központi irattárba helyezés
 - Ügyintéző (főszám ügyintéző, automatikus kitöltés)
 - Szervezeti egység (főszám ügyintéző szerv, legördülő)
- Rendszer/Partnertörzs/Ügyfelek felületre, illetve a partner autocomplete mező mellett található nagyítóra megnyíló felületre kikerült egy Kapcsolt rendszer szűrőmező.

8. Új oszlopok

- Feladatok/Eseti feladatok/Selejtezés
 - Ügyintéző (főszám ügyintéző)

- o Szervezeti egység (főszám ügyintéző szerv)
 - o Átmeneti irattár (igen/nem)
 - o Központi irattár (igen/nem)
9. Belső címzett mezőben megjelennek azok a felhasználók is, akik korábban felhasználók voltak, de már nincs jogosultságuk belépni az iratkezelő szoftverbe.
10. Főszám beküldő és Főszám címzett mezők átnevezésre kerültek: Főszám ügyfél.
11. Partner felvitelnél nem kötelező kitölteni a "Közterület típusa" mezőt.
12. Bejövő/Kimenő/Belső iktató és gyorsíktató felületeken az ügyfél választó autocomplete mezők mellé felkerült egy „Külső rendszer szűrő” gomb. Kapcsolt rendszer választást követően csak azok a partnerek jelennek meg a partner mezőben, melyek a választott kapcsolt rendszerhez tartoznak.

Főszám	<input type="text"/>	Irat választás	Külső rendszer szűrő
Előirat	<input type="text"/>	Irat választás	
Beküldő *	<input type="text"/>		

Kapcsolt rendszer választás

https://irat-20-i.asp.lgov.hu/t-csobanka/edit.php?class=5j

Kapcsolt rendszer választás

<Nincs kiválasztva>

Rendben Mégsem

Erkeztetőkönyv

Erkeztetőkönyv neve * Központi érkeztetőkönyv

Erkeztetőkönyv kódja * E

Év * 2018

Kezdeti * 1

Utótag

Létrehozás dátuma 2016-06-11

Előző érkeztetőkönyv <Nincs kiválasztva>

Erkeztetőhely Központi

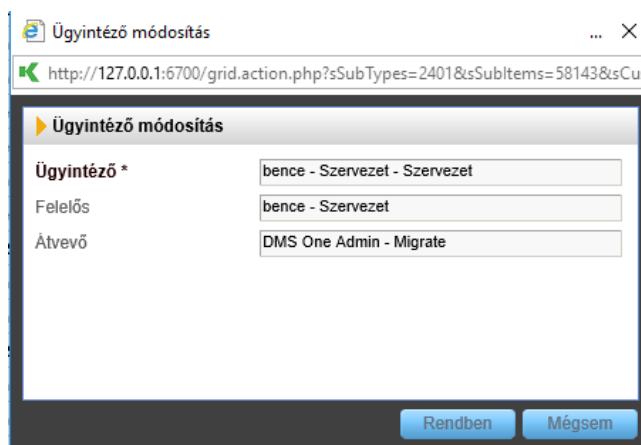
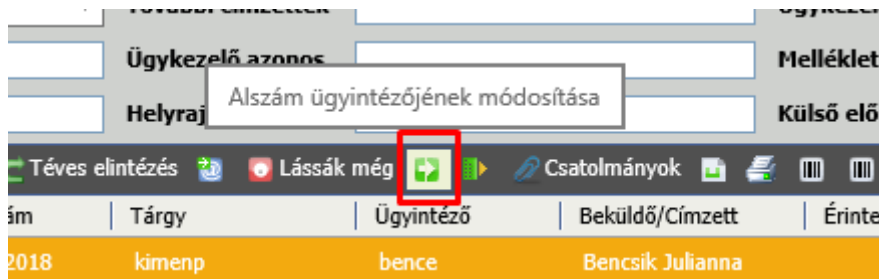
Rendben Mégsem

13. Új szűrők és oszlopok

- Listák/Visszaigazolandó küldemények/Irat helye
 - o Iktatószám és TAJ szám (Szűrők és oszlopok)
- Feladatok/Ügyirataim
 - o Irattári tétel szűrő mező (szabad szavas szűrő)

14. Ügyintéző módosítása

- Listák/Iktatás/Alszámok
 - Új gomb: Alszám ügyintézőjének módosítása.
 - Tömeges kijelölés esetén is működik.



II. Meglévő funkciók módosítása

1. Partner autocomplete mezők felépítése módosult. Felhasználói működést nem befolyásolja
2. Házzám és postafiók értékek postázásnál külön kezelendők. Ha a házzám "pf"-fel kezdődik, akkor a postafiók száma a "cimzett_postafiok" mezőbe kerül.
3. Partner eseménynapló részletes megjelenítés
 - A **Listák / Eseménynapló / Eseménynapló** menüpontban elérhető naplózott események a partnerek változásai kapcsán a következő adatokat is tartalmazzák:
 - Vezeték név
 - Kereszt név
 - Cégnév
 - Előtag
 - Születési név
 - Születési hely
 - Születési dátum
 - Anyja neve
 - Igazolvány szám
 - Cégjegyzék szám
 - Helyrajzi szám
 - Adószám
 - Megjegyzés
 - Rövid név
 - Adóazonosító jel

- Statisztikai szám
 - TAJ szám
 - Értesítést fogad?
- Az alábbi szűrőkkel ellátott rácsokon csak abban az esetben működik a Keresés gomb, ha legalább egy keresési feltételt megadtunk.
 - Listak\Iktatas\foszamok
 - Partner autocomplete mezők felépítésének módosítása. Felhasználói működést nem befolyásolja
 - Házzám és postafiók értékek postázásnál külön kezelendők. Ha a házzám "pf"-fel kezdődik, akkor a postafiók száma a "cimzett_postafiók" mezőbe kerül.
 - Etikett és tértivevény sablonok változások:**
 - Tértivevény hivatalos irathoz

Etikett és tértivevény sablon karbantartás

Név *

Címke típus *
Tértivevény Hivatalos irathoz

Lapszélesség (mm) *

Lap magasság (mm) *

Betűméret *
11

Sorok *

Oszlopok *

Vízszintes távolság (mm) *

Függőleges távolság (mm) *

Oldalsó margó (mm) *
0

Felső margó (mm) *
0

Alsó margó (mm) *

Címisor

Szöveg

Bekezdés igazítása *
->Nincs kiválasztva->

Megjelenítendő adatok

Iktatószám megjelenítése
Tárgy megjelenítése
Ragszám megjelenítése
Ügyintéző megjelenítése
Irat típus megjelenítése
1-es jelölés megjelenítése

Címisorban és szövegben használható makrók

Iktatószám: #registry_number
Iktatás dátuma: #registry_date
Hivatkozási szám: #reference_number
Ügykör: #scope
Iratíró jel: #class
Jelenlegi dátum: #date
Iratpéldány sorszáma: #ip_sorszam
Tárgy: #targy
Folyószám: #olyoszam

- Tértivevény hivatalos irathoz ragszámmal

Etikett és tértivevény sablon karbantartás

Név *

Címke típus *
Tértivevény Hivatalos irathoz ragszámmal

Lapszélesség (mm) *

Lap magasság (mm) *

Betűméret *
11

Sorok *

Oszlopok *

Vízszintes távolság (mm) *

Függőleges távolság (mm) *

Oldalsó margó (mm) *
0

Felső margó (mm) *
0

Alsó margó (mm) *

Címsor

Szöveg

Bekezdés igazítása *
<Nincs kiválasztva>

Megjelenítendő adatok
Iktatószám megjelenítése
Tárgy megjelenítése
Ragszám megjelenítése
Ügyintéző megjelenítése
Iratípus megjelenítése
1-es jelölés megjelenítése

Címsorban és szövegben használható makrók
Iktatószám: #registry_number
Iktatás dátuma: #registry_date
Hivatkozási szám: #reference_number
Ügykör: #scope
Iratíri jel: #class
Jelenlegi dátum: #date
Iratpéldány sorszáma: #ip_sorszam
Tárgy: #targy
Folyószám: #folyoszam

8. Partner eseménynapló részletes megjelenítés

- Listák/Eseménynapló/Eseménynapló megtekintése
 - Kiegészítésre kerültek a partner változására vonatkozó adatok:
 - Vezeték név
 - Kereszt név
 - Cégnév
 - Előtag
 - Születési név
 - Születési hely
 - Születési dátum
 - Anyja neve
 - Igazolvány szám
 - Cégyjegyzék szám
 - Helyrajzi szám
 - Adószám
 - Megjegyzés
 - Rövid név
 - Adóazonosító jel
 - Statisztikai szám
 - TAJ szám
 - Értesítést fogad?

9. Átiktatás feladatnál következő feladat

- Listák/Alsók/Átiktatás
- Listák/Főszámok/Átiktatás
 1. Ezekben a felületeken a következő feladat választhatása kivételre került.

10. Érkeztetőkönyv utótag

- Rendszer/Iktatás/Érkeztetőkönyvek
 1. dupla kattintásra felugró ablakon új mező: Utótag

Érkeztetőkönyv

Érkeztetőkönyv neve * Központi érkeztetőkönyv

Érkeztetőkönyv kódja * E

Év * 2018

Kezdetle * 1

Utótag

Létrehozás dátuma 2016-06-11

Előző érkeztetőkönyv <Nincs kiválasztva>

Érkeztetőhely Központi

Rendben Mégsem

- A rácsony új oszlop is társul az értékhez.

Új	Folytatás	Zárás	Megnyitás						
☑	Név ▲	Kód	Év	Utótag	Létrehozás	Zárás	Ér		
	Központi érkeztetőkönyv	E	2018	TAG	2016-06-11		K		