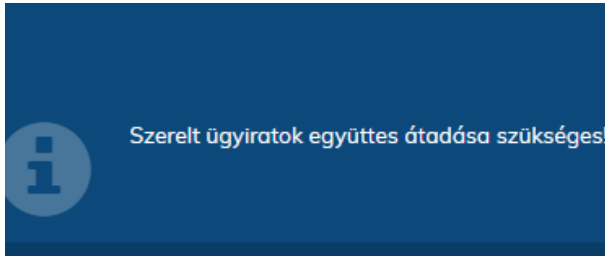
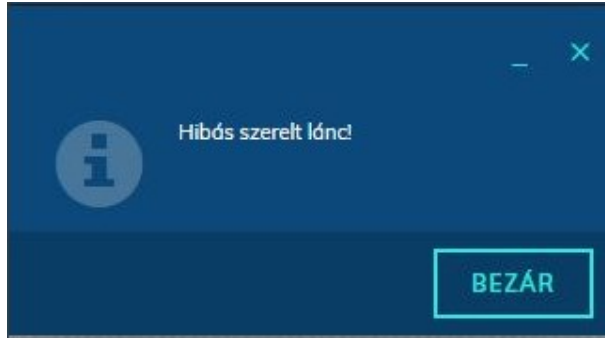
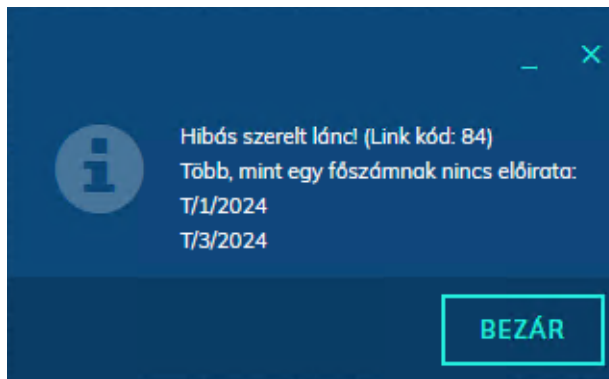


## Ügyiratlánc javítás

Továbbiak az Ügyiratlánc javítása funkcióval a hibás szerelt láncú ügyiratok - illetve a Szerelt ügyiratok együttes átadása javíthatóak. A hibás szerelt láncokra - illetve a Szerelt ügyiratok együttes átadása a rendszer hibaüzenettel hívja fel a figyelmet olyan esetekben, amelyeknél a szerelt láncnak egyidejűleg kellene mozognia, de ezt valamilyen hiba akadályozza, ekkor jellemzően az alábbi hibaüzenet jelenik meg:



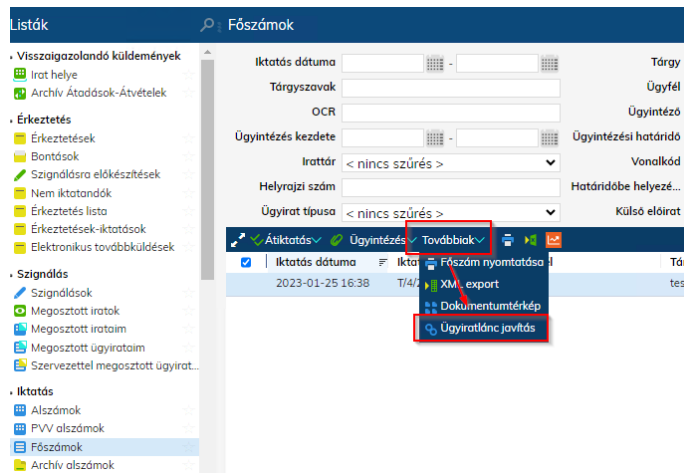
A továbbiakban a hibaüzenet részletesebb lesz, így jobban látható, hogy az adott láncsal mi a pontos probléma:



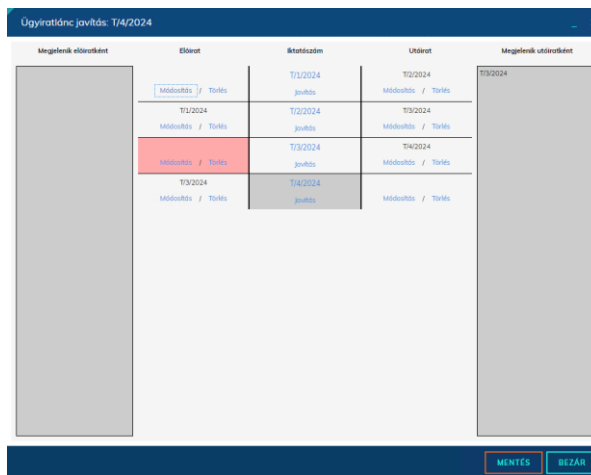
A funkció használatához a megfelelő felhasználói csoportnak (Ügyintéző/Lekérdező) az alábbi menüjog megadása szükséges:

- Ügyiratlánc javítás (Kód: 8345)

A funkció a Listák\Iktatás\Főszámok menüpontban, a Továbbiak funkciógomb alatt érhető el, miután egy főszám kijelölésre került a találati listában:



A funkciógomb megnyomására az "Ügyiratlanc javítás" ablak jelenik meg:



A felugró ablak középső oszlopában jelenik meg a teljes ügyiratlanc. A lánc aktuálisan kijelölt eleme **szürke** háttérrel jelenik meg:



A rendszer által hibásnak vélt elemek **piros** háttérrel jelennek meg:

Módosítás / Törés	T/1/2024 javítás	T/2/2024 Módosítás / Törés
T/1/2024 Módosítás / Törés	T/2/2024 javítás	T/3/2024 Módosítás / Törés
Módosítás / Törés	T/3/2024 javítás	T/4/2024 Módosítás / Törés
T/3/2024 Módosítás / Törés	T/4/2024 javítás	Módosítás / Törés

A középső oszlopban az iktatószámokra kattintva változtathatjuk a kijelölt iktatószámot, ezzel a **"Megjelenik előiratként"** és **"Megjelenik utóiratként"** oszlopok is kitöltésre kerülnek. Az említett oszlopok háttérszíne attól függően változik, hogy található-e a rendszer által hibásnak vélt elem. Jelen esetben a T/3/2024 több főszám előirataként is meg van jelölve a rendszerben (ami elviekben nem lehetséges), ezért hibásnak véli a rendszer (a "Megjelenik előiratként" oszlop piros háttérrel jelenik meg), viszont csak egyetlen főszám utóirat (ezért a "Megjelenik utóiratként" oszlop szürke háttérrel jelenik meg):

Ügyiratlánc javítás: T/3/2024

Megjelenik előiratként	Előirat	Iktatószám	Utóirat	Megjelenik utóiratként
T/16/2024 T/4/2024	Módosítás / Törlés	T/1/2024 Javítás	T/2/2024 Módosítás / Törlés	T/2/2024
	T/1/2024 Módosítás / Törlés	<b>Ide kattintson</b> T/2/2024 Javítás	T/3/2024 Módosítás / Törlés	
	Módosítás / Törlés	T/3/2024 Javítás	T/4/2024 Módosítás / Törlés	
	T/3/2024 Módosítás / Törlés	T/4/2024 Javítás	Módosítás / Törlés	

A "Hibás szerelt lánc" hibaüzenet megszüntetése érdekében a piros jelölések eltüntetésére kell törekedni, ehhez az alábbiak szükségesek:

- A lánc első elemének nem lehet előirata
- A lánc utolsó elemének nem lehet utóirata
- A lánc közbenső elemeinek folytonosnak kell lennie, az elő-utóiratok kizárólag egymásra hivatkozhatnak
- A lánc elemei minden esetben maximum egy főszám előiratai és/vagy utóiratai lehetnek

A fentiek megvalósítása érdekében az ablakban az alábbi funkciók érhetőek el:

- **Javítás gomb:** A középső oszlop elemeinél a javítás gombra kattintva a rendszer megkísérli kitölteni az elő és/vagy utóirat mezőt a rendelkezésre álló információból.
- **Módosítás gomb:** Az előirat és utóirat oszlopokban elérhető módosítás gombbal megváltoztathatjuk az adott sorban található főszám elő- vagy utóiratát. A gomb megnyomására egy felugró ablakban kell megadni a pontos iktatószámot.
- **Törlés gomb:** Az előirat és utóirat oszlopokban elérhető törlés gombbal törölhetjük az adott sorban található főszám elő- vagy utóiratát. Amennyiben egy kapcsolatot megszüntetünk mindkét oldalról, úgy a rendszer elvágja a láncot és két külön iratláncot hoz létre.

A műveletek elvégzését követően a "Mentés" gomb lenyomásával életbelépnek az elvégzett módosítások és a rendszer újratölti az iratláncot:

### Előtte

Ügyirattípus javítás: 1/3/2024

Megjelenik előzőként	Előző	Sorozatszám	Utó	Megjelenik utóként
T18/2024 T14/2024	Módosítás / Törés	T1/2024 javítás	T2/2024 Módosítás / Törés	T2/2024
	T3/2024 Módosítás / Törés	T2/2024 javítás	T3/2024 Módosítás / Törés	
	T2/2024 Módosítás / Törés	T3/2024 javítás	T4/2024 Módosítás / Törés	
	T3/2024 Módosítás / Törés	T4/2024 javítás		

MENTÉS
BEZÁR

### Utána

Megjelenik előzőként	Előző	Sorozatszám	Utó	Megjelenik utóként
T18/2024	Módosítás / Törés	T1/2024 javítás	T2/2024 Módosítás / Törés	T2/2024
	T3/2024 Módosítás / Törés	T2/2024 javítás	T3/2024 Módosítás / Törés	T3/2024
	T2/2024 Módosítás / Törés	T3/2024 javítás	T4/2024 Módosítás / Törés	T4/2024
	T3/2024 Módosítás / Törés	T4/2024 javítás		

A funkció az ügyiratok mozgását nem végzi el. Amennyiben a lánc elemei eltérő felhasználóknál találhatóak meg, abban az esetben az ügyiratok mozgásáról gondoskodni kell (a felületen található átadás funkciókkal, vagy a Feladatok\Iráttárazás menüpontban található Ügyirat tool funkcióval).

Szerelt ügyiratok együttes átadása rendszerüzenethez tartozó javítás, megegyezik a "Hibás szerelt lánc" folyamatleírásával.