

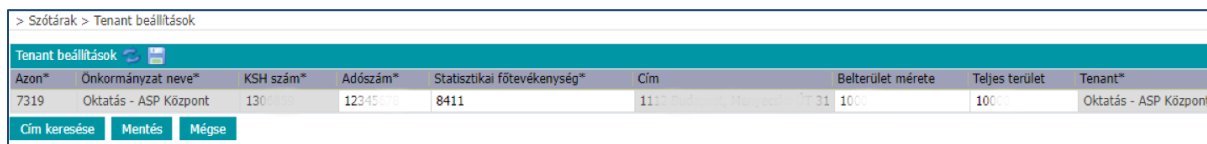
## TÁJÉKOZTATÓ

az önkormányzati ASP.IVK szakrendszert használó rendszercsatlakozó önkormányzatok számára

a "Jelentés az önkormányzatok tulajdonában lévő ingatlanvagyonról" című adatszolgáltatás (OSAP nyilvántartási szám: 1616.) teljesítéséhez

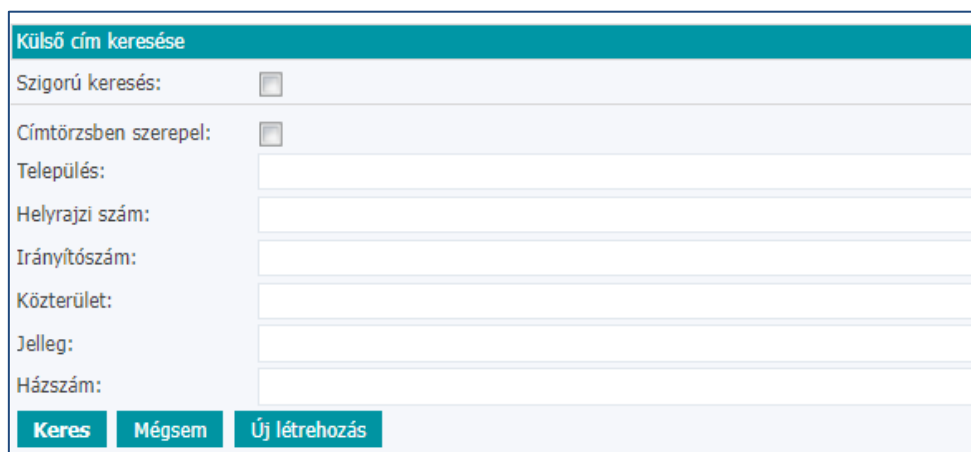
A 2023-as statisztikai évtől jelentős mértékben változott az OSAP 1616 adatszolgáltatás beadásának módszere. A tájékoztatóval szeretnénk támogatni a rendszercsatlakozó önkormányzatokat az adatszolgáltatás sikeres megvalósításában.

A keretrendszerben rögzített felhasználók feladata és felelőssége, hogy az adatszolgáltatásban érintett személyek adatai teljeskörűen és pontosan kerüljenek kitöltésre a Keretrendszerben. A felhasználók statisztikájában megjelenő kapcsolattartási adatait (név, telefonszám, e-mail cím, beosztás) a tenant adminisztrátor tudja rögzíteni, illetve módosítani. Azokat az önkormányzati tenant adatokat, amelyek megjelennek az adatszolgáltatásban, az IVK adat módosítási joggal rendelkező felhasználók tudják rögzíteni illetve módosítani, a szakrendszer [Tenant beállítások] menüpontjában.



Azon*	Önkormányzat neve*	KSH szám*	Adószám*	Statisztikai főtevékenység*	Cím	Belterület mérete	Teljes terület	Tenant*
7319	Oktatás - ASP Központ	130	12345	8411	11	31 100	100	Oktatás - ASP Központ

A statisztika szempontjából ezek közül a legfontosabb az önkormányzat címének pontos megadása, mert ezek az információk befolyásolják a statisztikában szereplő adatokat is. A cím megadásához a [Cím keresése] funkció biztosít lehetőséget. A gombra kattintás után megjelenő ablakban levő [Új létrehozása] gomb megnyomása után lehet beírni a cím részeit, ezután a [Mentés] gombbal elmenteni. Nagyon fontos, hogy a cím részeit pontosan legyenek kitöltve különös tekintettel a **település nevére**.



Külső cím keresése

Szigorú keresés:

Címtörzsben szerepel:

Település:

Helyrajzi szám:

Irányítószám:

Közterület:

Jelleg:

Házszám:

**Keres** **Mégsem** **Új létrehozás**

A beírt adatokat a [Mentés] gombbal lehet véglegesíteni.

### Statisztika elkészítése:

#### A statisztika elkészítésének módja változatlan.

A [Statisztika][Generálás] funkcióban a statisztikai év kiválasztását követően, a [Statisztika számítás elindítása] funkcióval indul az elkészítés folyamata. A folyamat során a rendszer megjeleníti a statisztika készültségének százalékos állapotát.

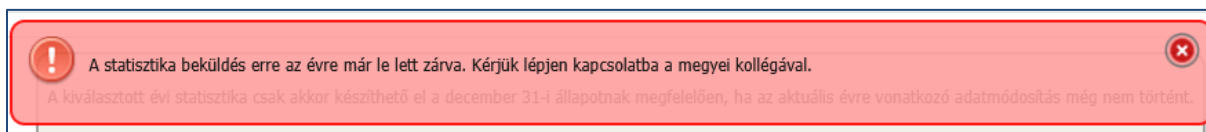
### Statisztika ellenőrzése:

#### A statisztika ellenőrzésének módja változatlan.

A [Riportok][OSAP 1616 statisztika hibalista] menüben a statisztikai év kiválasztását követően, a [Mehet] funkcióval indul az ellenőrzés folyamata. A folyamat végén a rendszer megjeleníti az észlelt hibákat, illetve „nincs adat” jelzés mutatja, ha a statisztika megfelel az előírt táblán belüli és táblák közötti összefüggéseknek.

### Statisztika beküldése:

Az elkészült, és az ellenőrzés által hibátlannak ítélt statisztikai állományt a [Statisztika][Generálás] funkció [OSAP 1616 statisztika mentése] ablakában, a [Beküldés] funkcióval tudja a felhasználó beküldeni a Magyar Államkincstár irányába. A beküldés előtt ki kell választani a statisztikai évet, valamint a [Felelős vezető] és a [Kitöltő] személyét. **Rendkívül fontos kiemelni, hogy az itt kiválasztott személyek elérési adatai pontosan legyenek kitöltve és szerepeltetve a Keretrendszerben.** A statisztikai adatszolgáltatás időszakában a felhasználók a statisztikát tetszőleges számban generálhatják és küldhetik be. A beküldést a rendszer csak abban az esetben tiltja, ha a beküldés központilag letiltásra kerül. A rendszer ezt hibáüzenetben jelzi a szakrendszer felületén.



#### **Az elkészült statisztikai táblákban történő „kézi” módosítást a rendszer nem támogatja!**

Kizárólag a szakrendszer által előállított hibátlan statisztikai állomány küldhető be a felhasználó által a Magyar Államkincstár irányába. **Amennyiben statisztikai hibát jelez a program, azt a szakrendszerben szereplő adatok módosításával és a statisztika ismételt előállításával tudják javítani a felhasználók.**

---

**Tenant törlés:**

Amennyiben a szakrendszerben rögzített (migrált) kataszteri adatok nem megfelelőek, az önkormányzatoknak lehetőségük van kérelem benyújtására, és annak elfogadása esetén a saját önkormányzati tenant adatállomány törlésére és az újbóli migrálás megvalósítására.

Az önkormányzat által kiállított tenant törlési kérelmet az önkormányzati ASP rendszer hiba- és igénybejelentő rendszerében (SM) a jegyző által aláírva és szkennelve szükséges feltölteni. (Ettől eltérő módon érkezett igény nem fogadható be és nem is teljesíthető.)